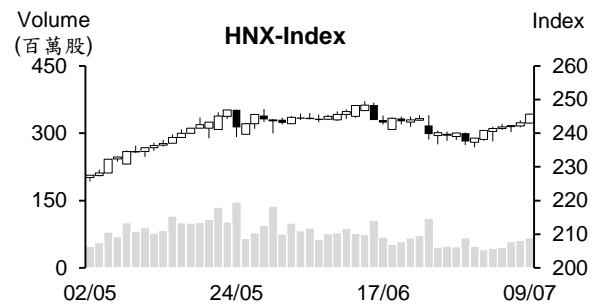
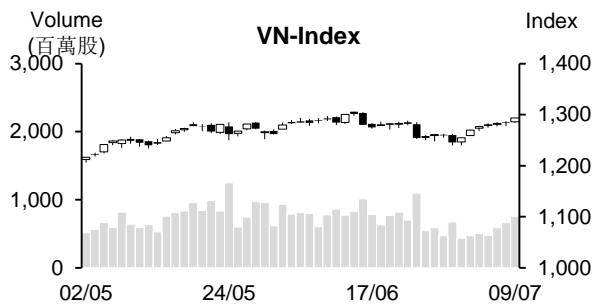


越股行情

09/07/2024	HOSE		VN30		HNX	
收盤價	1,293.71	0.79%	1,321.78	0.45%	245.66	1.03%
成交股數(百萬股)	<b>822.18</b>	<b>7.16%</b>	<b>290.29</b>	<b>12.04%</b>	<b>69.24</b>	<b>9.73%</b>
撮合股數(百萬股)	<b>757.78</b>	<b>14.06%</b>	<b>256.12</b>	<b>23.40%</b>	<b>66.82</b>	<b>9.83%</b>
與最近 20 日的平均水位相比	679.20	11.57%	240.02	6.71%	62.59	6.76%
成交值(十億越盾)	<b>21,833</b>	<b>9.70%</b>	<b>9,382</b>	<b>10.41%</b>	<b>1,647</b>	<b>14.94%</b>
撮合成交值(十億越盾)	<b>20,210</b>	<b>15.08%</b>	<b>8,525</b>	<b>20.85%</b>	<b>1,558</b>	<b>14.63%</b>
與最近 20 日之平均比較	17,924	12.75%	7,810	9.16%	1,274	22.31%
上漲家數	295	58%	25	83%	105	44%
下跌家數	155	30%	5	17%	64	27%
持平家數	63	12%	0	0%	69	29%



市場概況

今日(7月9日)越股兩大指數雙雙以當天最高點作收。買盤進場意願提升，特別是藍籌股的委買量擴增，推升VN指數一路走升，量能同步擴增至最近十一個交易日之最高。今日銀行股類股引領盤勢，石油、化學製品、營建、水產、畜牧、電力、保險、工業不動產及證券等類股也紛紛上揚。外資雖維持減碼，但HDB及TNH則獲外資加碼，整體淨賣超值因之明顯縮減。

技術分析

VN指數持續上漲，上漲動能充沛。盤勢在呈現膠著後今日出現大紅棒。VN指數突破1270-1288點，量能同步擴增。然指數在逼近1297-1306點供給區，加以處於超買現象之檔數增加，預期指數可能將呈現小幅震盪；河內部分，HNX指數也上漲且突破242-245點，量能同步擴增。下一個壓力區為247-250點，預期HNX指數可能將在此區間呈現震盪。操作上建議投資人將投資部位之持股率維持在一般水位，待盤勢震盪時再加碼。投資標的為銀行、不動產、零售、石油、進出口、鋼鐵、海運、工業不動產及肥料等類股。

建議股名單: CTD (加碼) – VGT (獲利了結)

(請參考第2頁)

## 當日調整股名單

次號	股票代碼	評等	評等日	現時價格	買入區間	持股表現	目標價	預期獲利	停損價	預期損失	備註
1	VGT	獲利了結	10/07/2024	17.67	16.09	9.8%	18.2	13.1%	15.4	-4.3%	盤中曾經上揚至目標價
2	CTD	加碼	10/07/2024	74.30	74.30	0.0%	90.0	21.1%	70.0	-5.8%	CTD 在 MA50 回升

## 投資組合部位

次號	股票代碼	評等	評等日	現時價格	買入區間	持股表現	目標價	預期獲利	停損價	預期損失	備註
1	PTB	加碼	30/05/2024	73.40	70.9	3.5%	80	12.8%	68.3	-3.7%	
2	VPB	加碼	11/06/2024	19.4	18.05	7.5%	20.5	13.6%	17.4	-4%	
3	PNJ	加碼	20/06/2024	98.7	96.8	2.0%	112	15.7%	92.5	-4%	
4	DPR	加碼	27/06/2024	44.80	43.4	3.2%	51	17.5%	40.8	-6%	
5	MSH	加碼	28/06/2024	49.30	48.2	2.3%	52.5	8.9%	46	-5%	
6	QNS	加碼	02/07/2024	49.87	49.74	0.3%	56	13%	48	-3%	
7	KDH	加碼	03/07/2024	37.5	37.9	-1.1%	42	11%	36	-5%	
8	PLX	加碼	04/07/2024	46	41.85	9.9%	49	17%	39.9	-5%	
9	HSG	加碼	08/07/2024	25.2	24.95	1.0%	29	16%	23.5	-6%	
10	GVR	加碼	09/07/2024	38	36.5	4.1%	41	12%	34.5	-5%	

### **GDP 成長率的預期調升至 7%**

投資計劃部次長 Tran Quoc Phuong 表示，2024 年上半年 GDP 成長樂觀，特別是第二季 GDP 呈現大幅成長跡象。投資計劃部因之最近已呈上政府有關 GDP 成長的兩個劇本。第一是今年 GDP 將成長 6.5% (國會訂定今年 GDP 目標為 6%-6.5%)，其中第三季及第四季 GDP 將分別成長 6.5%及 6.6% (依國會計畫，第三季及第四季 GDP 分別成長為 6.7%及 7.0 %)。第二劇本是今年 GDP 將成長 7%，其中第三季及第四季 GDP 將分別成長 7.4%及 7.6% (較國會的訂定分別高出 0.7%及 0.6%)。

### **投資計劃部次長期 2024 年 FDI 資金可望達 390-400 億美元**

投資計劃部次長表示，今年上半年 FDI 註冊資金較去年同期增長 13.1% 至近 152 億美元。其中，新 FDI 案件的註冊資金成長 46.9% 至逾 95 億美元、FDI 執行資金亦增長 8.2%至 108 億美元左右。較多資金湧入半導體、電子、能源等領域。

據投資計劃部之考察結果顯示，FDI 投資者對越南的投資信心提升。預期 2024 年 FDI 資金可望高出去年，將達 390-400 億美元。

### **飲料業之庫存增加近 30%**

據統計統局 (GSO) 之公佈數據顯示，2024 年 6 月 30 日製造業的庫存指數較 5 月上漲 7.6%及較去年同期上漲 9.6%。今年上半年平均庫存率為 76.9% (去年同期為 83.1%)。雖然製造業的平均庫存率下降，但飲料業的庫存指數呈現上升且為最高。截至 2024 年 6 月 30 日飲料庫存率為 128.9%，較去年同期上漲近 28.9%。2023 年飲料業的淨利潤萎縮 67%。

資料來源：Cafef

### **LHG 即將發放現金股息**

Long Hau 股份公司 (LHG) 剛通過 2023 年現金股息 (比率為 19%) 之方案。以逾 5,000 萬流通股，這次公司支付的股息金額將為 950 億多越盾。預期發放時間為 2024 年 8 月。

LHG 計劃 2024 年營收總額將為 7,440 億越盾、稅後盈餘將為 1,310 億越盾。今年第一季營收縮減 34% 至 760 億越盾及稅後盈餘亦萎縮 32% 至 310 億越盾。

### **NKG 即將以 12,000 越盾的價格認銷 1.3 億多股**

南金鋼鐵股份公司 (HoSE : NKG) 將在今年第三或第四季募集近 1.6 兆越盾來建設工廠。據董事會決議，NKG 通過有關以每股的 12,000 越盾之價格最多認銷 1.316 億股 (比率為 2:1) 之方案。另外，公司計劃將發行 5,260 萬股來發放股利 (比率為 100:20)。預期在完成兩個發行計畫後，NKG 註冊資本將增長 80% 至 4.7 兆多越盾。

### **QNS 計劃將投資 2 兆美元來擴大糖廠及電力廠**

Quang Ngai 糖業股份公司 (QNS) 董事會剛通過有關擴大投資糖及電廠之決議。其中，An Khe 工廠 (嘉萊省) 的產能將提升至 25,000 TMN, 預期其投資資金最多，相當於 11,690 億越盾。其中 8,340 億越盾來自貸款。依進度，2024 年 6 月開始準備，11 月開始投資，2026 年 11 月開始試生產及 2027 年 11 月將投產。

資料來源：Cafef、Vietstock

## 市場統計

### 撮合統計

#### 推升指數上漲的前五名股票

HOSE				HNX			
股票代碼	收盤價 (越盾)	漲跌 %	影響指數 %	股票代碼	收盤價 (VND)	漲跌 %	影響指數 %
GVR	38,000	4.11%	0.12%	PVS	44,200	2.79%	0.17%
VCB	88,100	1.03%	0.10%	VCS	78,500	3.29%	0.12%
BID	47,500	1.06%	0.05%	LAS	28,300	9.69%	0.09%
VPB	19,400	1.84%	0.05%	HUT	17,600	2.33%	0.08%
HDB	25,250	3.48%	0.05%	SHS	17,700	1.72%	0.07%

#### 拖累指數的前五名股票

HOSE				HNX			
股票代碼	收盤價 (越盾)	漲跌 %	影響指數 %	股票代碼	收盤價 (越盾)	漲跌 %	影響指數 %
FPT	137,500	-1.50%	-0.06%	NTP	56,400	-1.40%	-0.03%
HVN	34,550	-2.95%	-0.04%	PGS	31,000	-6.06%	-0.03%
TCB	23,350	-0.43%	-0.01%	TIG	15,200	-3.18%	-0.03%
LPB	31,950	-0.93%	-0.01%	KSV	36,200	-1.09%	-0.02%
PLX	46,000	-1.08%	-0.01%	PMC	80,100	-8.46%	-0.02%

#### 前五名成交量

HOSE				HNX			
股票代碼	收盤價 (越盾)	漲跌 %	成交量 (股)	股票代碼	收盤價 (越盾)	漲跌 %	成交量 (千股)
VPB	19,400	1.84%	32,015,495	SHS	17,700	1.72%	10,817,509
POW	15,300	1.66%	24,004,028	PVS	44,200	2.79%	5,689,370
HPG	29,000	0.69%	22,579,018	LAS	28,300	9.69%	4,015,841
GEX	23,700	3.95%	19,194,749	MBS	34,000	0.29%	3,499,514
SHB	11,800	0.85%	18,641,555	TNG	27,700	-1.42%	3,256,946

#### 前五名成交值

HOSE				HNX			
股票代碼	收盤價 (越盾)	漲跌 %	成交值 (十億越盾)	股票代碼	收盤價 (越盾)	漲跌 %	成交值 (十億越盾)
FPT	137,500	-1.50%	1,328.8	PVS	44,200	2.79%	248.3
HPG	29,000	0.69%	654.2	SHS	17,700	1.72%	190.4
VPB	19,400	1.84%	617.4	MBS	34,000	0.29%	119.4
MWG	66,800	-0.30%	531.3	LAS	28,300	9.69%	113.1
DBC	36,500	3.11%	478.4	BVS	44,900	6.90%	93.7

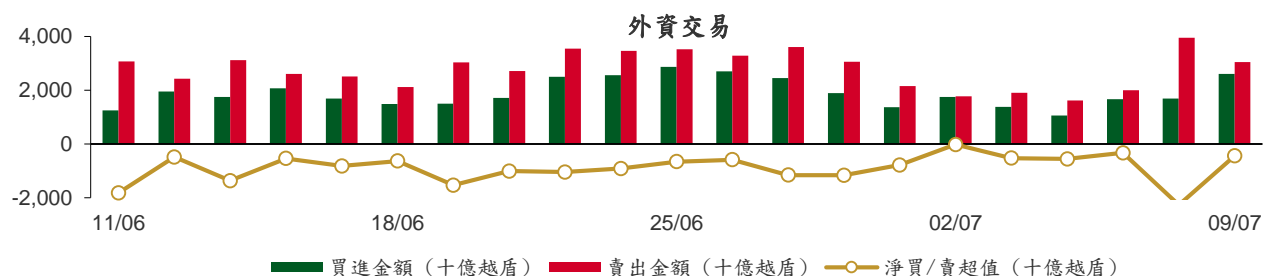
## 議價交易

### 前五名股

HOSE			HNX		
股票代碼	成交量 (股)	成交值 (十億越盾)	股票代碼	成交量 (股)	成交值 (十億越盾)
HDB	23,720,000	593.00	GKM	2,133,600	85.02
SJS	2,340,000	145.08	HUT	100,000	1.58
TNH	4,674,032	140.22	SHE	140,995	1.41
KOS	1,953,700	81.97	SEB	10,214	0.46
CTR	493,000	77.84	CAG	40,000	0.32

## 外資交易行情 (股票)

證交所	買進成交量 (百萬股)	買進金額 (十億越盾)	賣出成交量 (百萬股)	賣出金額 (十億越盾)	淨買/賣成 交易 (百萬股)	淨買/賣超值 (十億越盾)
HOSE	86.85	2,547.83	74.93	2,996.79	11.92	(448.97)
HNX	1.86	65.12	1.51	59.26	0.34	5.87
<b>總計</b>	<b>88.71</b>	<b>2,612.95</b>	<b>76.44</b>	<b>3,056.05</b>	<b>12.26</b>	<b>(443.10)</b>



### 前五名買進

HOSE				HNX			
股票代碼	收盤價 (越盾)	成交量 (股)	成交值 (十億越盾)	股票代碼	收盤價 (越盾)	成交量 (股)	成交值 (十億越盾)
HDB	25,250	25,616,560	640.42	IDC	62,500	354,800	22.11
TNH	28,500	5,032,632	150.23	PVS	44,200	166,900	7.26
FPT	137,500	1,060,827	145.49	PVI	56,900	120,900	6.90
VNM	67,500	1,905,529	128.74	BVS	44,900	145,300	6.34
VPB	19,400	5,806,950	112.21	VGS	39,200	93,900	3.68

### 前五名賣出

HOSE				HNX			
股票代碼	收盤價 (越盾)	成交量 (股)	成交值 (十億越盾)	股票代碼	收盤價 (越盾)	成交量 (股)	成交值 (十億越盾)
FPT	137,500	6,019,000	825.47	IDC	62,500	328,200	20.34
MSN	76,500	2,652,812	201.54	PVI	56,900	284,600	16.24
MWG	66,800	2,249,890	149.76	TNG	27,700	150,800	4.24
TCB	23,350	6,181,850	144.61	MBS	34,000	103,700	3.54
VNM	67,500	1,744,507	117.76	DTD	34,100	88,000	2.92

### 前五名淨買超

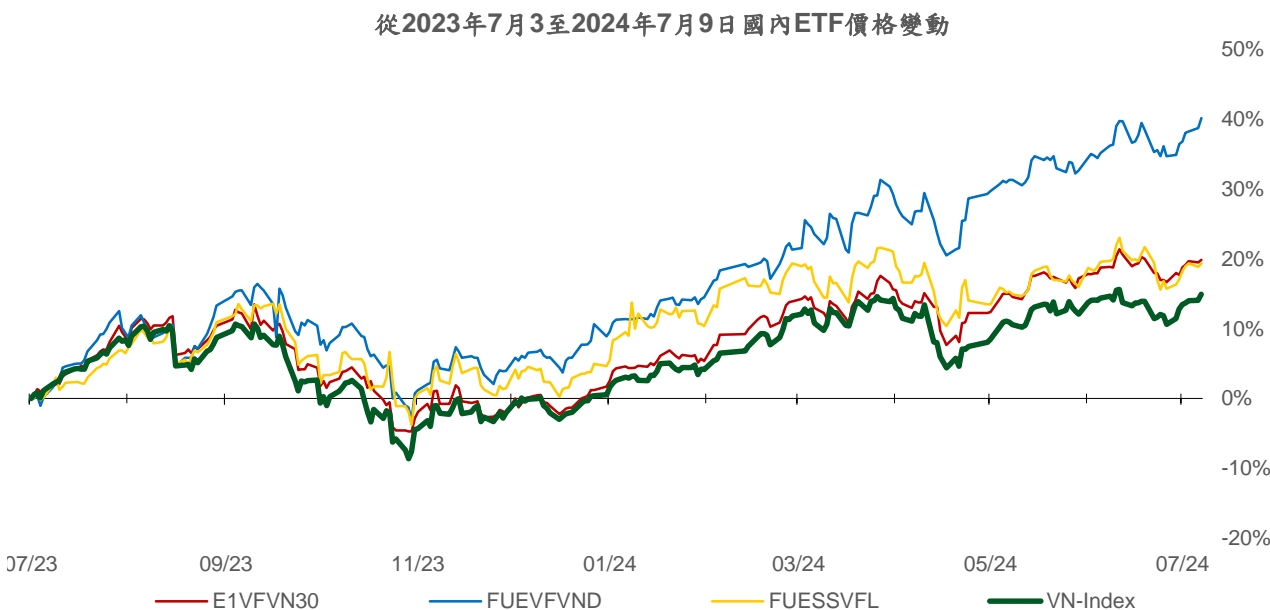
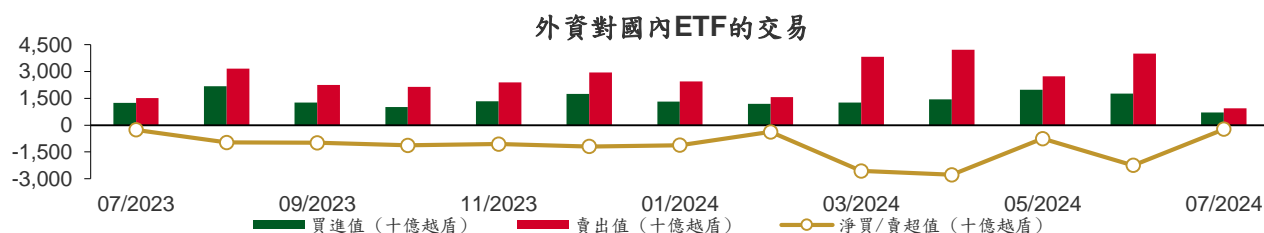
HOSE				HNX			
股票代碼	收盤價 (越盾)	淨買超股數 (股)	淨買超值 (十億越盾)	股票代碼	收盤價 (越盾)	淨買超股數 (股)	淨買超值 (十億越盾)
HDB	25,250	23,059,760	577.00	PVS	44,200	149,813	6.52
TNH	28,500	4,901,532	146.52	BVS	44,900	139,000	6.06
VPB	19,400	3,575,525	69.12	VGS	39,200	88,400	3.46
PC1	31,600	1,634,492	50.77	SHS	17,700	169,000	2.99
BID	47,500	964,215	45.83	HUT	17,600	100,200	1.77

## 前五名淨賣超

HOSE				HNX			
股票代碼	收盤價 (越盾)	淨賣超股數 (股)	淨賣超值 (十億越盾)	股票代碼	收盤價 (越盾)	淨賣超股數 (股)	淨賣超值 (十億越盾)
FPT	137,500	(4,958,173)	(679.98)	PVI	56,900	(163,700)	(9.33)
MSN	76,500	(2,057,712)	(156.30)	TNG	27,700	(104,600)	(2.93)
VRE	20,500	(4,495,521)	(92.18)	NTP	56,400	(41,400)	(2.37)
TCB	23,350	(3,548,906)	(83.06)	PVB	30,900	(53,000)	(1.63)
MWG	66,800	(1,241,636)	(82.52)	MBS	34,000	(44,000)	(1.52)

## ETF 交易

價格統計					外資交易			
ETF 代碼	收盤價 (越盾)	漲跌 (%)	成交量 (股)	成交值 (十億越盾)	ETF 代碼	買進金額 (十億越盾)	賣出金額 (十億越盾)	淨買/賣超值 (十億越盾)
E1VFN30	23,010	0.3%	2,449,945	56.21	E1VFN30	32.64	47.98	(15.34)
FUEMAV30	15,820	0.4%	2,558	0.04	FUEMAV30	0.03	0.00	0.03
FUESSV30	16,390	0.6%	15,930	0.26	FUESSV30	0.16	0.03	0.13
FUESSV50	20,000	0.8%	19,780	0.39	FUESSV50	0.04	0.27	(0.23)
FUESSVFL	20,980	0.4%	3,459,196	72.30	FUESSVFL	38.96	41.05	(2.09)
FUEVFNVD	33,500	1.0%	1,445,028	47.99	FUEVFNVD	10.96	40.35	(29.39)
FUEVN100	18,010	1.0%	186,261	3.32	FUEVN100	1.38	1.31	0.07
FUEIP100	8,800	-0.7%	301	0.00	FUEIP100	0.00	0.00	0.00
FUEKIV30	8,760	-0.1%	301	0.00	FUEKIV30	0.00	0.00	(0.00)
FUEDCMID	12,500	0.9%	6,600	0.08	FUEDCMID	0.07	0.01	0.06
FUEKIVFS	12,450	0.7%	300	0.00	FUEKIVFS	0.00	0.00	(0.00)
FUEMAVND	14,020	1.0%	600	0.01	FUEMAVND	0.00	0.01	(0.01)
FUEFCV50	12,120	-0.6%	6,300	0.08	FUEFCV50	0.00	0.00	0.00
FUEBFVND	12,510	0.0%	0	0.00	FUEBFVND	0.00	0.00	0.00
<b>總計</b>			<b>7,593,100</b>	<b>180.69</b>	<b>總計</b>	<b>84.25</b>	<b>131.01</b>	<b>(46.77)</b>



## 權證資訊

權證代碼 (*)	收盤價 (越盾)	漲跌 (%)	成交量	到期的天數	標的股票之價格 (越盾)	權證理論價格 (越盾) (**)	與收盤價的差異 (越盾)	履約價格 (越盾)	行使比例 n:1	最後交易日
CACB2304	2,190	3.3%	10	76	24,300	2,047	(143)	19,320	2.5	23/09/2024
CACB2305	960	0.0%	27,680	90	24,300	873	(87)	20,160	5.0	07/10/2024
CACB2306	2,300	1.8%	32,680	9	24,300	2,334	34	18,480	2.5	18/07/2024
CACB2307	700	0.0%	47,340	41	24,300	681	(19)	21,000	5.0	19/08/2024
CACB2402	890	-2.2%	1,660	93	24,300	340	(550)	26,000	2.0	10/10/2024
CFPT2310	9,440	-3.4%	140	23	137,500	9,510	70	72,970	6.8	01/08/2024
CFPT2313	5,960	-4.0%	9,370	29	137,500	5,971	11	86,350	8.6	07/08/2024
CFPT2314	6,400	-4.1%	44,850	182	137,500	6,091	(309)	86,350	8.6	07/01/2025
CFPT2316	7,610	-2.3%	2,600	9	137,500	7,761	151	70,810	8.6	18/07/2024
CFPT2317	3,950	-1.5%	32,940	133	137,500	3,939	(11)	87,210	13.0	19/11/2024
CFPT2318	7,150	0.0%	0	2	137,500	7,541	391	85,490	6.9	11/07/2024
CFPT2401	2,620	-8.7%	45,890	148	137,500	1,919	(701)	124,770	8.6	04/12/2024
CHPG2316	1,120	-2.6%	1,840	72	29,000	1,045	(75)	26,260	3.6	19/09/2024
CHPG2322	1,070	3.9%	6,360	6	29,000	1,029	(41)	27,270	1.8	15/07/2024
CHPG2329	1,650	5.1%	103,190	23	29,000	1,645	(5)	26,360	1.8	01/08/2024
CHPG2331	880	1.2%	20,090	90	29,000	826	(54)	25,450	5.5	07/10/2024
CHPG2332	900	2.3%	25,710	121	29,000	829	(71)	25,910	5.5	07/11/2024
CHPG2333	930	5.7%	10,160	149	29,000	830	(100)	26,360	5.5	05/12/2024
CHPG2334	730	1.4%	51,450	182	29,000	633	(97)	26,810	7.3	07/01/2025
CHPG2338	1,020	2.0%	76,210	86	29,000	918	(102)	27,270	3.6	03/10/2024
CHPG2339	3,160	0.3%	2,070	177	29,000	2,339	(821)	27,470	1.8	02/01/2025
CHPG2341	1,060	6.0%	8,210	9	29,000	1,074	14	27,270	1.8	18/07/2024
CHPG2342	950	1.1%	6,560	133	29,000	852	(98)	21,820	9.1	19/11/2024
CHPG2402	1,720	0.0%	124,200	314	29,000	1,861	141	28,180	2.7	19/05/2025
CHPG2403	840	1.2%	24,940	238	29,000	850	10	30,500	4.0	04/03/2025
CHPG2404	920	1.1%	1,680	93	29,000	676	(244)	32,000	2.0	10/10/2024
CHPG2405	1,000	0.0%	1,620	126	29,000	730	(270)	33,000	2.0	12/11/2024
CMBB2312	2,100	10.5%	25,070	23	23,150	2,054	(46)	19,080	2.0	01/08/2024
CMBB2314	950	11.8%	51,040	29	23,150	934	(16)	19,570	3.9	07/08/2024
CMBB2315	1,350	5.5%	117,600	182	23,150	1,114	(236)	19,570	3.9	07/01/2025
CMBB2317	750	8.7%	80,820	41	23,150	752	2	19,570	4.9	19/08/2024
CMBB2318	1,550	0.7%	7,910	72	23,150	1,451	(99)	17,610	3.9	19/09/2024
CMBB2402	1,770	7.9%	6,920	314	23,150	1,338	(432)	23,480	2.0	19/05/2025
CMBB2403	1,240	6.9%	10	148	23,150	984	(256)	23,000	2.0	04/12/2024
CMBB2404	1,410	0.0%	0	238	23,150	1,138	(272)	23,500	2.0	04/03/2025
CMSN2311	120	0.0%	23,470	23	76,500	27	(93)	88,500	8.0	01/08/2024
CMSN2313	620	-1.6%	117,930	90	76,500	438	(182)	80,000	10.0	07/10/2024
CMSN2316	520	4.0%	6,750	86	76,500	294	(226)	83,980	10.0	03/10/2024
CMSN2317	1,130	5.6%	10	177	76,500	565	(565)	86,870	8.0	02/01/2025
CMSN2401	1,280	-5.2%	30	238	76,500	933	(347)	82,000	8.0	04/03/2025
CMSN2402	1,300	0.0%	3,000	126	76,500	882	(418)	83,000	5.0	12/11/2024
CMSN2403	1,090	0.0%	2,010	156	76,500	650	(440)	90,000	5.0	12/12/2024
CMWG2310	2,640	-4.0%	16,420	23	66,800	2,576	(64)	54,070	5.0	01/08/2024
CMWG2313	2,920	-2.0%	8,770	29	66,800	2,886	(34)	49,610	6.0	07/08/2024
CMWG2314	1,950	-0.5%	109,320	182	66,800	1,768	(182)	51,590	9.9	07/01/2025
CMWG2316	3,250	-1.5%	1,030	43	66,800	3,227	(23)	47,620	6.0	21/08/2024
CMWG2318	4,120	-1.9%	1,150	9	66,800	4,194	74	41,670	6.0	18/07/2024
CMWG2401	2,880	0.4%	4,890	314	66,800	2,841	(39)	65,480	4.0	19/05/2025
CMWG2402	1,950	-1.0%	850	148	66,800	1,789	(161)	63,490	5.0	04/12/2024
CMWG2403	2,300	14.4%	100	238	66,800	2,082	(218)	64,490	5.0	04/03/2025
CMWG2404	1,600	-8.6%	1,780	93	66,800	1,305	(295)	67,960	4.0	10/10/2024
CPOW2314	1,540	15.8%	160,340	86	15,300	1,226	(314)	13,110	2.0	03/10/2024

本日報由富鑫證券股份有限公司研究部發佈，以上所有資訊乃源於可靠之消息來源，但由於證券市場瞬息萬變且受許多不可預測之因素影響，投資人應審慎投資、自負風險。



CPOW2315	1,770	11.3%	59,260	177	15,300	1,266	(504)	13,460	2.0	02/01/2025
CSHB2305	340	-2.9%	11,600	86	11,800	110	(230)	12,560	5.0	03/10/2024
CSHB2306	980	-2.0%	4,230	177	11,800	428	(552)	12,780	2.0	02/01/2025
CSTB2313	180	0.0%	27,350	72	30,350	136	(44)	35,560	5.0	19/09/2024
CSTB2325	310	10.7%	7,240	23	30,350	205	(105)	31,500	4.0	01/08/2024
CSTB2327	150	0.0%	95,670	29	30,350	134	(16)	32,000	6.0	07/08/2024
CSTB2328	380	0.0%	195,150	182	30,350	330	(50)	33,000	8.0	07/01/2025
CSTB2332	220	0.0%	22,210	86	30,350	157	(63)	35,890	5.0	03/10/2024
CSTB2333	1,250	12.6%	38,810	177	30,350	844	(406)	36,110	2.0	02/01/2025
CSTB2334	1,330	3.1%	55,700	43	30,350	1,297	(33)	27,000	3.0	21/08/2024
CSTB2337	770	4.1%	56,510	133	30,350	714	(56)	27,000	7.0	19/11/2024
CSTB2402	1,530	2.7%	85,210	314	30,350	1,687	157	30,000	3.0	19/05/2025
CSTB2403	880	0.0%	0	148	30,350	871	(9)	30,000	4.0	04/12/2024
CSTB2404	1,100	10.0%	10	238	30,350	991	(109)	31,000	4.0	04/03/2025
CSTB2405	1,410	-1.4%	46,200	126	30,350	1,090	(320)	32,500	2.0	12/11/2024
CSTB2406	1,300	-4.4%	2,510	93	30,350	1,059	(241)	31,500	2.0	10/10/2024
CSTB2407	780	-2.5%	32,470	156	30,350	590	(190)	33,000	4.0	12/12/2024
CTCB2307	3,890	-2.8%	30	23	23,350	3,627	(263)	16,490	1.9	01/08/2024
CTCB2309	4,550	3.4%	3,830	76	23,350	4,340	(210)	16,970	1.5	23/09/2024
CTCB2310	1,790	2.3%	13,000	90	23,350	1,678	(112)	16,970	3.9	07/10/2024
CTCB2312	5,210	2.0%	210	2	23,350	5,029	(181)	15,810	1.5	11/07/2024
CTCB2402	870	-13.0%	4,460	156	23,350	451	(419)	27,500	2.0	12/12/2024
CTPB2306	880	-2.2%	340	86	17,900	346	(534)	19,350	1.9	03/10/2024
CTPB2402	1,090	2.8%	120	148	17,900	826	(264)	18,000	1.9	04/12/2024
CVHM2311	20	0.0%	12,870	23	38,300	0	(20)	60,500	5.0	01/08/2024
CVHM2313	90	-25.0%	382,310	90	38,300	37	(53)	50,000	10.0	07/10/2024
CVHM2317	110	-8.3%	12,960	86	38,300	25	(85)	52,350	8.0	03/10/2024
CVHM2318	470	-33.8%	2,310	177	38,300	147	(323)	53,460	5.0	02/01/2025
CVHM2402	1,180	7.3%	8,050	238	38,300	966	(214)	41,500	4.0	04/03/2025
CVHM2403	890	-23.3%	13,660	148	38,300	776	(114)	40,500	4.0	04/12/2024
CVHM2404	960	-4.0%	7,670	126	38,300	744	(216)	40,000	4.0	12/11/2024
CVHM2405	690	-5.5%	4,120	156	38,300	461	(229)	45,000	4.0	12/12/2024
CVIB2304	740	4.2%	130,660	29	21,400	695	(45)	18,880	3.8	07/08/2024
CVIB2305	560	3.7%	36,320	182	21,400	428	(132)	20,770	5.7	07/01/2025
CVIB2306	3,010	2.7%	2,260	43	21,400	2,847	(163)	16,050	1.9	21/08/2024
CVIB2307	580	5.5%	30,530	41	21,400	517	(63)	19,820	3.8	19/08/2024
CVIB2402	1,050	7.1%	5,030	314	21,400	915	(135)	24,000	2.0	19/05/2025
CVIB2403	640	-15.8%	1,860	93	21,400	296	(344)	24,000	2.0	10/10/2024
CVIB2404	670	-11.8%	2,880	126	21,400	292	(378)	25,000	2.0	12/11/2024
CVIC2308	80	60.0%	46,260	29	40,800	6	(74)	50,000	10.0	07/08/2024
CVIC2309	130	8.3%	34,370	90	40,800	46	(84)	52,000	10.0	07/10/2024
CVIC2313	200	0.0%	0	86	40,800	31	(169)	53,460	10.0	03/10/2024
CVIC2314	490	8.9%	21,010	177	40,800	193	(297)	54,570	5.0	02/01/2025
CVIC2401	840	-2.3%	100	148	40,800	603	(237)	45,500	4.0	04/12/2024
CVIC2402	580	-12.1%	1,820	156	40,800	360	(220)	50,000	4.0	12/12/2024
CVIC2403	620	-17.3%	7,890	93	40,800	430	(190)	45,000	4.0	10/10/2024
CVNM2310	60	20.0%	39,350	29	67,500	1	(59)	78,400	9.8	07/08/2024
CVNM2311	440	2.3%	5,870	182	67,500	116	(324)	78,400	9.8	07/01/2025
CVNM2314	150	0.0%	4,750	86	67,500	6	(144)	85,150	7.8	03/10/2024
CVNM2315	900	-1.1%	35,230	177	67,500	68	(832)	87,110	3.9	02/01/2025
CVNM2401	1,440	0.7%	31,460	314	67,500	871	(569)	66,000	8.0	19/05/2025
CVNM2402	740	1.4%	10	148	67,500	347	(393)	70,500	8.0	04/12/2024
CVNM2403	1,130	-16.3%	63,030	126	67,500	295	(835)	75,000	4.0	12/11/2024
CVNM2404	1,330	-13.6%	2,020	93	67,500	526	(804)	70,000	4.0	10/10/2024
CVPB2312	640	6.7%	242,980	23	19,400	506	(134)	19,000	1.8	01/08/2024
CVPB2314	100	11.1%	78,220	29	19,400	36	(64)	21,720	3.6	07/08/2024
CVPB2315	270	8.0%	388,790	182	19,400	184	(86)	22,170	5.4	07/01/2025
CVPB2318	280	0.0%	20,040	86	19,400	120	(160)	22,230	3.6	03/10/2024
CVPB2319	1,040	5.1%	47,220	177	19,400	459	(581)	22,740	1.8	02/01/2025

CVPB2321	450	4.7%	39,750	41	19,400	379	(71)	17,090	6.6	19/08/2024
CVPB2322	540	1.9%	2,840	72	19,400	380	(160)	18,990	3.8	19/09/2024
CVPB2401	1,670	4.4%	46,430	314	19,400	1,275	(395)	19,940	1.9	19/05/2025
CVPB2402	1,060	-10.9%	38,770	148	19,400	994	(66)	19,000	2.0	04/12/2024
CVPB2403	1,530	2.7%	12,810	238	19,400	1,244	(286)	19,000	2.0	04/03/2025
CVPB2404	960	-4.0%	11,560	93	19,400	680	(280)	19,500	2.0	10/10/2024
CVPB2405	1,050	-1.9%	1,470	126	19,400	690	(360)	20,000	2.0	12/11/2024
CVPB2406	1,080	-4.4%	1,700	156	19,400	688	(392)	20,500	2.0	12/12/2024
CVRE2313	20	-60.0%	13,050	23	20,500	0	(20)	29,500	4.0	01/08/2024
CVRE2315	170	-5.6%	47,360	90	20,500	5	(165)	30,000	8.0	07/10/2024
CVRE2319	130	-7.1%	6,430	86	20,500	3	(127)	31,780	4.0	03/10/2024
CVRE2320	590	-3.3%	2,410	177	20,500	61	(529)	32,330	2.0	02/01/2025
CVRE2322	40	-20.0%	10,240	9	20,500	1	(39)	24,000	3.0	18/07/2024
CVRE2401	600	0.0%	62,130	148	20,500	407	(193)	21,500	4.0	04/12/2024
CVRE2402	570	0.0%	120	238	20,500	382	(188)	23,500	4.0	04/03/2025
CVRE2403	500	-18.0%	4,420	126	20,500	269	(231)	25,000	2.0	12/11/2024
CVRE2404	700	-12.5%	24,180	93	20,500	430	(270)	22,500	2.0	10/10/2024

(\*) 歐式交易方式，以現金交易

(\*\*) PHS 採用 Black-Scholes 估價方式

## 期投資股

股票代碼	證券所	現時價格	目標價*	報告日	預期 2024 年盈利 (十億越盾)
GEG	HOSE	15,800	18,300	7/1/2024	1,463
GAS	HOSE	79,000	82,900	6/3/2024	11,155
VHC	HOSE	73,900	79,300	5/28/2024	1,117
BSR	UPCOM	23,577	23,200	5/24/2024	5,111
CTD	HOSE	74,300	87,500	5/24/2024	316
IMP	HOSE	80,600	77,200	5/13/2024	383
DGC	HOSE	128,000	118,800	5/8/2024	3,864
FMC	HOSE	52,000	55,100	5/4/2024	343
PVD	HOSE	30,550	31,000	5/2/2024	780
VNM	HOSE	67,500	71,600	4/22/2024	9,245
HDB	HOSE	25,250	31,000	4/16/2024	13,140
STK	HOSE	33,600	38,550	4/4/2024	132
KDH	HOSE	37,500	42,200	3/22/2024	1,198
PVT	HOSE	30,500	34,850	3/20/2024	2,344
MSB	HOSE	14,550	20,700	3/19/2024	5,749
POW	HOSE	15,300	14,500	3/12/2024	1,923
NT2	HOSE	22,300	32,300	2/7/2024	640
VIB	HOSE	21,400	27,000	2/7/2024	9,843
VHM	HOSE	38,300	63,300	1/26/2024	27,904
MSH	HOSE	49,300	55,900	1/17/2024	318
SIP	HOSE	92,200	83,400	1/10/2024	1,123
KBC	HOSE	28,950	36,000	1/10/2024	1,647
IDC	HNX	62,500	56,000	1/10/2024	2,212
CTG	HOSE	32,700	36,375	1/10/2024	23,247
VCB	HOSE	88,100	87,329	1/10/2024	37,497
BID	HOSE	47,500	55,870	1/10/2024	25,522
TCB	HOSE	23,350	45,148	1/10/2024	22,796
MBB	HOSE	23,150	29,592	1/10/2024	23,926
TPB	HOSE	17,900	24,130	1/10/2024	7,508
OCB	HOSE	14,500	19,164	1/10/2024	4,880
ACB	HOSE	24,300	31,952	1/10/2024	18,261
VPB	HOSE	19,400	25,603	1/10/2024	16,420
STB	HOSE	30,350	34,494	1/10/2024	9,865
LPB	HOSE	31,950	18,389	1/10/2024	4,731
SHB	HOSE	11,800	16,146	1/10/2024	10,044
MWG	HOSE	66,800	61,600	1/10/2024	2,325
FRT	HOSE	181,900	119,200	1/10/2024	305
DGW	HOSE	65,300	55,300	1/10/2024	665
PNJ	HOSE	98,700	101,000	1/10/2024	2,357

本日報由富鑫證券股份有限公司研究部發佈，以上所有資訊乃源於可靠之消息來源，但由於證券市場瞬息萬變且受許多不可預測之因素影響，投資人應審慎投資、自負風險。

SAB	HOSE	57,300	83,600	1/10/2024	5,162
HPG	HOSE	29,000	31,200	1/10/2024	15,721
ANV	HOSE	35,250	39,100	1/10/2024	261
TCM	HOSE	53,800	54,700	1/10/2024	221
PLX	HOSE	46,000	42,300	1/10/2024	4,395
PVS	HNX	44,200	40,300	1/10/2024	1,136
NLG	HOSE	43,400	40,600	1/10/2024	631
VRE	HOSE	20,500	37,700	1/10/2024	4,252

資料來源: PHS 收集

\*若除權交易日發生在報告日後將影響目標價

### 分析師認證

這份報告由 Pham Quang Chuong - 富鑫證券股份公司研究員製作。負責籌備本研究報告之全部或部份內容之研究分析師、策略分析師、研究人員以茲聲明，任何研究分析師、策略分析師、研究人員在於本研究報告所提出之觀點，皆精確反映出其對於該發行機構與證券之個人意見。各研究分析師、策略分析師、研究人員均保證，其報酬在過去與未來，絕對沒有任何一部分是直接或間接與研究分析師、策略分析師、研究人員在此研究報告中所呈現之特定推薦或觀點有關。

### 評等指標定義

**加碼**= 預估其未來之潛在上漲空間大於10%。

**觀望**= 預估其未來之潛在漲跌空間將在下上10%之間。

**減碼**= 預估其未來之潛在下跌空間大於10%。

**未評等**= 本股票並不在富鑫證券之評等涵蓋範圍，或者尚未上市。

績效表現根據12個月的總回報(包含股息)所評定。

### 富鑫證券股份公司

地址：21st Floor, Phu My Hung Building, 08 Hoang Van Thai Street, Tan Phu Ward, District 7, HCMC.

電話號碼：(84-28) 5 413 5479

客服專線：(84-28) 1900 25 23 58

傳真號碼：+84 28 5413 5473

### 胡志明市

#### 富美興交易室

地址：Ground Floor, CR2-08, 107 Ton Dat Tien,  
Tan Phu Ward, District 7, Ho Chi Minh City

電話號碼：(84-28) 5 413 5478

傳真號碼：+84 28 5413 5473

#### Tan Binh 分行

地址：Park Legend Building, 251 Hoang Van Thu  
Street, Ward 2, Tan Binh District, HCMC

電話號碼：(84-28) 3813 2401

傳真號碼：(84-28) 3813 2415

#### 第三郡分行

地址：4th & 5th Floor, D&D Tower, 458 Nguyen Thi  
Minh Khai, Ward 2, District 3, HCMC

電話號碼：(84-28) 382 08068

傳真號碼：(84-28) 3820 8206

#### 第一郡分行

地址：Room 1003A, 10th Floor, No. 81-83-83B-85  
Ham Nghi Street, Nguyen Thai Binh Ward,  
District 1, HCMC

電話號碼：(84-28) 3 535 6060

傳真號碼：(84-28) 3 535 2912

### 河內市

#### Ha Noi 分行

地址：5th Floor, Vinafor Building, No.127 Lo  
Duc, Dong Mac Ward, Hai Ba Trung  
District, Ha Noi

電話號碼：(84-24) 3 933 4566

傳真號碼：(84-24) 3 933 4820

#### Thanh Xuan 分行

地址：5th Floor, UDIC Complex Building, N04  
Hoang Dao Thuy, Trung Hoa Ward, Cau Giay  
District, Ha Noi

電話號碼：(84-24) 6 250 9999

傳真號碼：(84-24) 6 250 6666

### 海防市

#### 海防分行

地址：2nd Floor, Eliteco Building No.18 Tran  
Hung Dao, Hoang Van Thu Ward, Hong Bang  
District, Hai Phong

電話號碼：(84-225) 384 1810

傳真號碼：(84-225) 384 1801