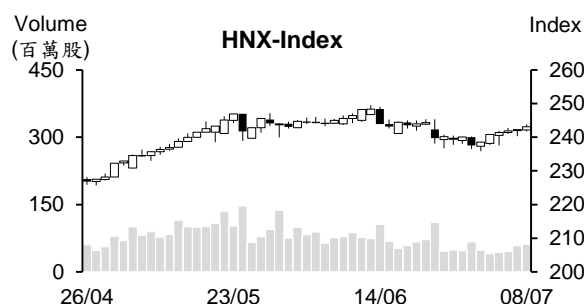
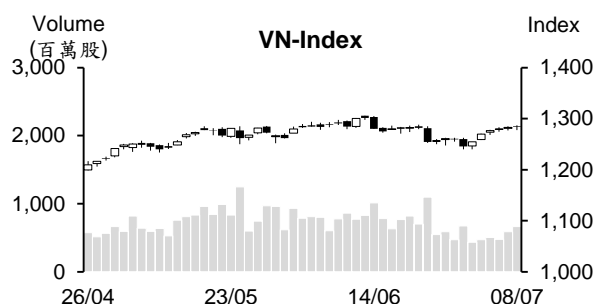


越股行情

08/07/2024	HOSE		VN30		HNX	
收盤價	1,283.56	0.04%	1,315.83	-0.03%	243.15	0.35%
成交股數(百萬股)	767.26	24.39%	259.10	35.83%	63.10	2.75%
撮合股數(百萬股)	664.36	12.69%	207.55	16.04%	60.84	4.71%
與最近 20 日的平均水位相比	684.29	-2.91%	241.06	-13.90%	63.60	-4.34%
成交值(十億越盾)	19,902	24.31%	8,498	29.30%	1,433	16.14%
撮合成交值(十億越盾)	17,561	14.84%	7,055	13.74%	1,359	16.87%
與最近 20 日之平均比較	18,028	-2.59%	7,856	-10.21%	1,284	5.83%
上漲家數	243	48%	12	40%	88	38%
下跌家數	214	42%	17	57%	70	30%
持平家數	48	10%	1	3%	74	32%



市場概況

週一越股呈現膠著，VN 及 HNX 指數最終以小紅作收、VN30 指數則收黑。透過盤面觀察，國內資金有效消化外資的委賣量，支持 VN 指數多數交易時間在平盤價位附近游走，量能較前週也擴增。整體來看，上漲及下跌檔數差異不大，化學製品、零售、石油、電力、運輸、港口及鋼鐵類股為市場之焦點。銀行、不動產及食品族群下挫，使指數上漲動能受到限制。

技術分析

VN 指數持續上漲，惟上漲動能減弱。指數雖呈現小波動，但量能逐漸擴增，顯示盤勢在 1270-1288 點區間面臨賣壓湧現壓力。預期盤勢可能持續呈現小幅震盪。期望賣壓將減弱，1270 點或 1240-1260 點將為短線指數的支撐；河內部分，HNX 指數上漲，量能同步擴增。HNX 指數可能持續上漲。惟指數價位逼近 242-245 供給區，因此應注意。操作上建議投資人將投資部位之持股率維持在一般水位，若指數在小幅震盪後，量能呈現擴增，再加碼。投資標的為銀行、不動產、零售、石油、進出口、鋼鐵、運輸、工業區及肥料等類股。

建議股名單: GVR (加碼)

(請參考第 2 頁)

當日調整股名單

次號	股票代碼	評等	評等日	現時價格	買入區間	持股表現	目標價	預期獲利	停損價	預期損失	備註
1	GVR	加碼	09/07/2024	36.50	36.50	0.0%	41.0	12.3%	34.5	-5.5%	GVR 在積累上漲動能帶量上揚。

投資組合部位

次號	股票代碼	評等	評等日	現時價格	買入區間	持股表現	目標價	預期獲利	停損價	預期損失	備註
1	PTB	加碼	30/05/2024	72.90	70.9	2.8%	80	12.8%	68.3	-3.7%	
2	VPB	加碼	11/06/2024	19.1	18.05	5.5%	20.5	13.6%	17.4	-4%	
3	PNJ	加碼	20/06/2024	95.4	96.8	-1.4%	112	15.7%	92.5	-4%	
4	DPR	加碼	27/06/2024	44.15	43.4	1.7%	51	17.5%	40.8	-6%	
5	MSH	加碼	28/06/2024	50.00	48.2	3.7%	52.5	8.9%	46	-5%	
6	QNS	加碼	02/07/2024	49.52	49.74	-0.4%	56	13%	48	-3%	
7	KDH	加碼	03/07/2024	37.2	37.9	-1.8%	42	11%	36	-5%	
8	PLX	加碼	04/07/2024	46.5	41.85	11.1%	49	17%	39.9	-5%	
9	VGT	加碼	05/07/2024	17.305	16.09	7.6%	18.2	13%	15.4	-4%	
10	HSG	加碼	08/07/2024	25.35	24.95	1.6%	29	16%	23.5	-6%	

越南國家銀行 (SBV) 已賣出 64 億美元來穩定匯率,預期下半年可能調升 行政利率

據 VDSC 發布的最近報告顯示，越南國家銀行 (SBV) 連續兩個月透過公開市場操作 (OMO) 收回資金，6 月淨收回金額為 99.5 兆越盾，較 5 月大幅增加 62%。另外，6 月短期票券利率上漲至 4.5%，相當於融資利率。短期票券期限由 28 天縮減至 14 天，主因是協助流動性。

非正式資訊顯示，6 月 SBV 已賣出 19 億美元左右 (約 48.3 兆越盾)，雖然較 5 月萎縮，但 6 月下半月匯率需求再度提升。截至 7 月 3 日為止，SBV 已賣出 64 億美元左右 (約 162.5 兆越盾)。VDSC 預期今年下半年 SBV 仍可能面臨匯率上升壓力。

公共投資專案的執行進度仍較趨緩

據 7 月 5 日財務部消息指出，自今年初至 6 月 30 日，公共投資專案的執行資金約 196.669 兆越盾，達成計劃的 27.51%及政府訂定計劃的 29.39%。12 個部門及 37 個地區的執行資金高出全國的平均水位。

財政部代表人表示，由於政府剛補充今年上半年需要執行的公共投資專案，使原進度受到影響。另外，一些公路專案的執行進度低於 5%，也拖累了上半年執行進度。

2024 年上半年木材及木材製品的出口值近 80 億美元

據農業及農村發展部-林業局消息指出，今年上半年木材及木材製品的出口值較去年同期成長 21.2%至 79.5 億美元，達成年度計劃的 52.3%；進口值亦增長 19%至 12.9 億美元。

美國為越南木材及木材製品的最大出口市場。今年上半年對其市場的出口值大幅增長至 43.8 億美元 (佔整體出口值的 55%)。其中，木製家具是核心產品，其出口值成長 30%至 34.5 億美元。

資料來源：Cafef

BaoViet Bank 調升存款利率，最高為 5.9%

據 7 月 8 日 BaoViet Bank 公佈最新之存款利率顯示，1 個月、2 個月、3 個月、4 個月及 5 個月的年存款利率調升 0.1%至 3.1%、3.5%、3.9%、3.95%及 4%。6 個月、7-8 個月及 9 至 11 個月的年存款利率調升 0.2% 至 5.1%、5.15%及 5.2%。12 個月及 13 個月的年存款利率分別提高 0.1%至 5.6%及 5.7%。然 18 至 36 個月的年存款利率維持在 5.9%。這也是 BaoViet Bank 最高的存款利率。

Navico 計畫將發放 100%紅利股，今年上半年獲利約 500-600 億越盾

Nam Viet 股份公司 (Navico, HOSE : ANV) 董事會計畫將在 45 天內發行 1.331 億多股來增資 (股票股利比率為 1:1)。預期在發行後，ANV 註冊資本將增加 2 倍至 2.667 兆越盾且成為證券交易所最大註冊資本之鱈魚 出口企業 (高出 Vinh Hoan 股份公司-VHC 的 1.87 兆越盾之註冊資本)。

ANV 計畫 2024 年營收總額將增長 13%至 5 兆越盾及稅前盈餘將成長 6 倍至 3,600 億越盾。

雖然第二季經營萎縮，但今年上半年 CII 淨利增長 6 倍多

2024 年前六個月胡志明市基礎設施投資股份公司 (HoSE : CII) 營收淨額維持在 1.6 兆越盾左右，主要受交通收費成長近 84%至 1.3 兆多越盾的支持。然未認列供水業務營收，以及不動產營收萎縮逾 70%至 2,110 億多越盾。

雖然營收持平，但銷售成本縮減，毛利因之成長 85%至近 8,850 億越盾。財務營收已成長 13%至逾 7,660 億越盾。總計，今年上半年 CII 淨利較同期成長 6.3 倍至 2,740 億多越盾，達成年度計劃的近 64%。

資料來源：Cafef、Vietstock

市場統計

撮合統計

推升指數上漲的前五名股票

HOSE				HNX			
股票代碼	收盤價 (越盾)	漲跌 %	影響指數 %	股票代碼	收盤價 (VND)	漲跌 %	影響指數 %
GVR	36,500	3.99%	0.11%	MBS	33,900	3.35%	0.15%
PLX	46,500	5.80%	0.06%	IDC	62,000	1.64%	0.10%
MWG	67,000	2.13%	0.04%	DTK	13,900	2.96%	0.08%
DCM	40,100	6.93%	0.03%	LAS	25,800	9.79%	0.08%
FPT	139,600	0.65%	0.03%	NTP	57,200	3.25%	0.07%

拖累指數的前五名股票

HOSE				HNX			
股票代碼	收盤價 (越盾)	漲跌 %	影響指數 %	股票代碼	收盤價 (越盾)	漲跌 %	影響指數 %
VCB	87,200	-0.91%	-0.09%	PVI	56,800	-1.73%	-0.07%
VIC	40,400	-2.42%	-0.07%	SHS	17,400	-1.14%	-0.05%
SAB	56,400	-2.76%	-0.04%	PTI	31,600	-4.53%	-0.04%
VHM	38,000	-1.17%	-0.04%	NTH	54,900	-10.00%	-0.02%
BID	47,000	-0.63%	-0.03%	PIC	26,100	-6.79%	-0.02%

前五名成交量

HOSE				HNX			
股票代碼	收盤價 (越盾)	漲跌 %	成交量 (股)	股票代碼	收盤價 (越盾)	漲跌 %	成交量 (千股)
DXG	14,400	-4.00%	28,433,452	SHS	17,400	-1.14%	8,753,767
HPG	28,800	0.52%	18,453,505	TNG	28,100	1.81%	4,774,387
VRE	20,300	-2.40%	18,453,498	MBS	33,900	3.35%	3,733,053
DCM	40,100	6.93%	17,253,344	TIG	15,700	-0.63%	3,190,008
VPB	19,050	-0.52%	16,159,777	LAS	25,800	9.79%	2,977,908

前五名成交值

HOSE				HNX			
股票代碼	收盤價 (越盾)	漲跌 %	成交值 (十億越盾)	股票代碼	收盤價 (越盾)	漲跌 %	成交值 (十億越盾)
FPT	139,600	0.65%	816.3	SHS	17,400	-1.14%	153.5
MWG	67,000	2.13%	696.3	IDC	62,000	1.64%	135.6
DCM	40,100	6.93%	680.1	TNG	28,100	1.81%	131.7
HPG	28,800	0.52%	532.1	MBS	33,900	3.35%	124.9
DGC	127,300	1.84%	507.3	PVS	43,000	0.70%	119.2

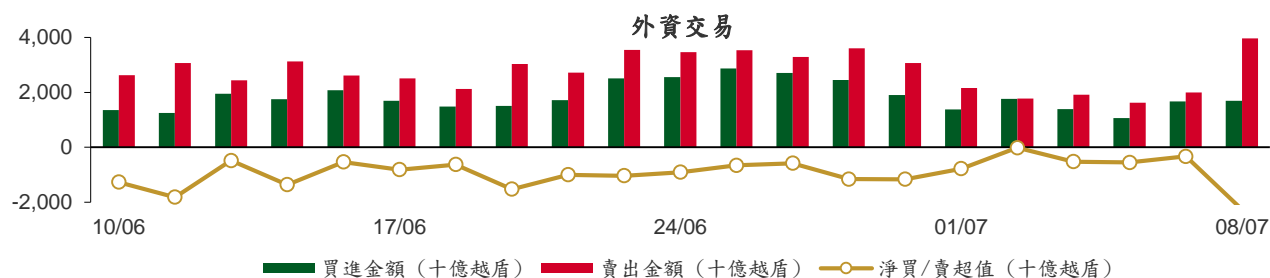
議價交易

前五名股

HOSE			HNX		
股票代碼	成交量 (股)	成交值 (十億越盾)	股票代碼	成交量 (股)	成交值 (十億越盾)
HDB	19,389,400	449.83	GKM	1,563,500	63.87
STB	11,136,500	318.50	SHS	420,000	6.72
ACB	7,466,800	184.91	SHE	277,000	2.77
SAB	3,188,400	176.09	CMS	5,000	0.11
MSB	10,329,000	151.32	PVS	173	0.01

外資交易行情 (股票)

證交所	買進成交量 (百萬股)	買進金額 (十億越盾)	賣出成交量 (百萬股)	賣出金額 (十億越盾)	淨買/賣成 交易 (百萬股)	淨買/賣超值 (十億越盾)
HOSE	49.19	1,634.86	117.57	3,899.74	(68.39)	(2,264.87)
HNX	1.62	58.02	1.39	57.86	0.23	0.15
總計	50.81	1,692.88	118.96	3,957.60	(68.16)	(2,264.72)



前五名買進

HOSE				HNX			
股票代碼	收盤價 (越盾)	成交量 (股)	成交值 (十億越盾)	股票代碼	收盤價 (越盾)	成交量 (股)	成交值 (十億越盾)
VNM	67,600	2,358,300	159.24	IDC	62,000	397,000	24.57
FPT	139,600	932,419	129.58	VGS	38,900	221,800	8.45
ACB	24,250	4,746,800	123.42	PVS	43,000	180,000	7.73
DCM	40,100	2,987,100	117.10	DTD	31,000	163,300	4.94
STB	30,150	3,297,051	99.08	TNG	28,100	98,300	2.69

前五名賣出

HOSE				HNX			
股票代碼	收盤價 (越盾)	成交量 (股)	成交值 (十億越盾)	股票代碼	收盤價 (越盾)	成交量 (股)	成交值 (十億越盾)
HDB	24,400	21,017,300	489.46	IDC	62,000	603,000	37.32
FPT	139,600	2,827,900	392.74	VCS	76,000	34,800	2.61
STB	30,150	11,488,800	329.08	MBS	33,900	73,200	2.43
MWG	67,000	3,600,466	239.64	VGS	38,900	59,000	2.30
SAB	56,400	3,492,000	192.92	NTP	57,200	33,700	1.95

前五名淨買超

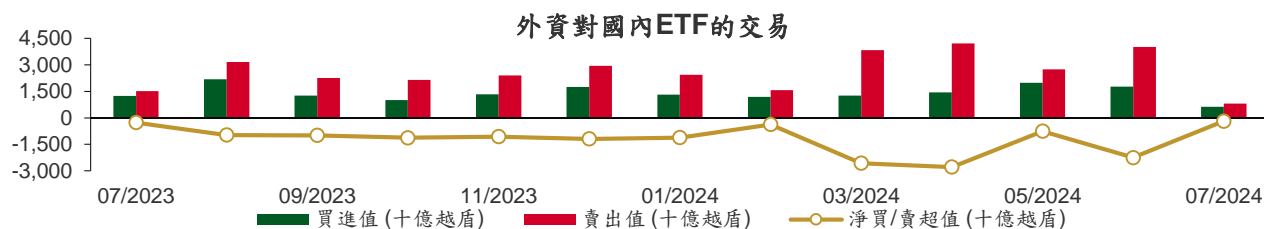
HOSE				HNX			
股票代碼	收盤價 (越盾)	淨買超股數 (股)	淨買超值 (十億越盾)	股票代碼	收盤價 (越盾)	淨買超股數 (股)	淨買超值 (十億越盾)
VNM	67,600	1,727,667	116.69	PVS	43,000	159,027	6.83
DCM	40,100	2,097,000	81.96	VGS	38,900	162,800	6.15
NLG	44,100	823,700	36.58	DTD	31,000	132,600	4.00
FRT	183,000	188,135	34.27	TNG	28,100	50,600	1.38
TPB	17,750	1,455,490	25.94	LAS	25,800	47,900	1.21

前五名淨賣超

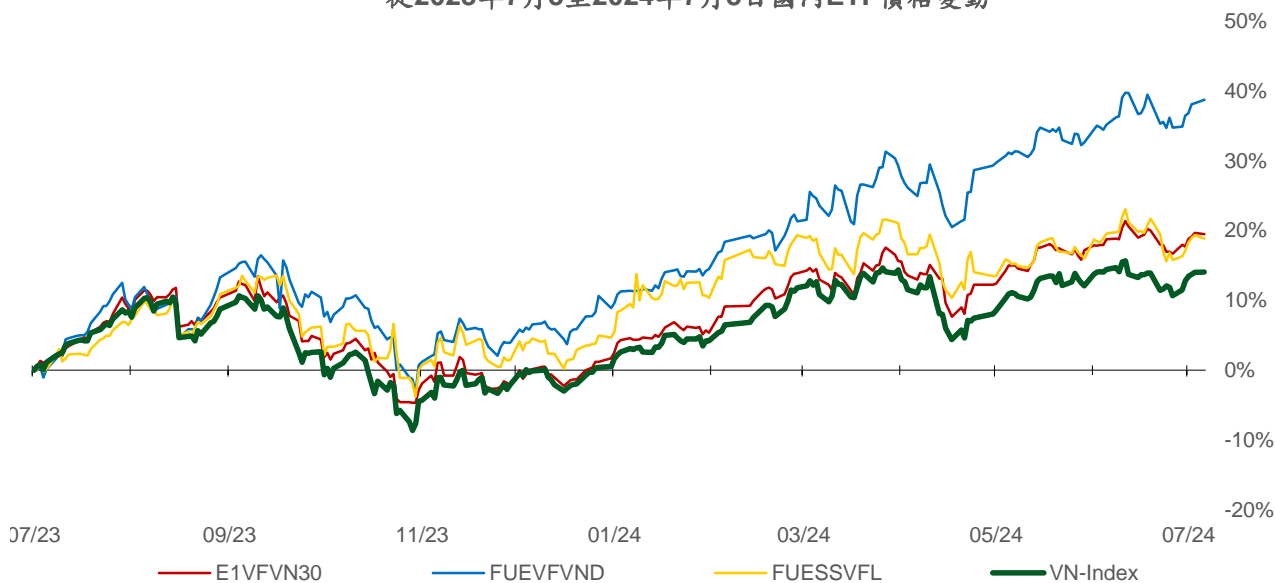
HOSE				HNX			
股票代碼	收盤價 (越盾)	淨賣超股數 (股)	淨賣超值 (十億越盾)	股票代碼	收盤價 (越盾)	淨賣超股數 (股)	淨賣超值 (十億越盾)
HDB	24,400	(20,516,825)	(477.28)	IDC	62,000	(206,000)	(12.75)
FPT	139,600	(1,895,481)	(263.15)	MBS	33,900	(69,300)	(2.30)
STB	30,150	(8,191,749)	(230.00)	NTP	57,200	(33,700)	(1.95)
SAB	56,400	(3,479,800)	(192.23)	PVI	56,800	(22,500)	(1.29)
MWG	67,000	(2,777,066)	(184.69)	VCS	76,000	(14,500)	(1.08)

ETF 交易

價格統計					外資交易			
ETF 代碼	收盤價 (越盾)	漲跌 (%)	成交量 (股)	成交值 (十億越盾)	ETF 代碼	買進金額 (十億越盾)	賣出金額 (十億越盾)	淨買/賣超值 (十億越盾)
E1VFN30	22,940	-0.2%	1,368,052	31.36	E1VFN30	27.58	14.20	13.38
FUEMAV30	15,760	-0.1%	4,941	0.08	FUEMAV30	0.06	0.00	0.06
FUESSV30	16,300	0.1%	13,812	0.22	FUESSV30	0.05	0.02	0.03
FUESSV50	19,840	0.2%	21,562	0.43	FUESSV50	0.07	0.13	(0.06)
FUESSVFL	20,890	-0.4%	668,393	13.94	FUESSVFL	4.37	13.58	(9.22)
FUEVFVND	33,160	0.4%	1,759,198	58.24	FUEVFVND	9.23	31.54	(22.30)
FUEVN100	17,840	0.5%	141,574	2.53	FUEVN100	0.00	1.66	(1.66)
FUEIP100	8,860	0.0%	110	0.00	FUEIP100	0.00	0.00	0.00
FUEKIV30	8,770	0.6%	51,200	0.45	FUEKIV30	0.44	0.44	0.00
FUEDCMID	12,390	0.2%	617,500	7.65	FUEDCMID	7.57	0.01	7.57
FUEKIVFS	12,360	-0.5%	1,400	0.02	FUEKIVFS	0.00	0.01	(0.01)
FUEMAVND	13,880	-0.8%	6,700	0.09	FUEMAVND	0.08	0.01	0.07
FUEFCV50	12,190	0.8%	3,700	0.04	FUEFCV50	0.00	0.00	0.00
FUEBFVND	12,510	0.0%	0	0.00	FUEBFVND	0.00	0.00	0.00
總計			4,658,142	115.05	總計	49.46	61.60	(12.14)



從2023年7月3日至2024年7月8日國內ETF價格變動



權證資訊

權證代碼 (*)	收盤價 (越盾)	漲跌 (%)	成交量	到期的天數	標的股票 之價格 (越盾)	權證理 論價格 (越盾) (**)	與收盤 價的差 異(越 盾)	履約價 格(越盾)	行使比 例 n:1	最後交易日
CACB2304	2,120	1.0%	2,120	77	24,250	2,028	(92)	19,320	2.5	23/09/2024
CACB2305	960	-1.0%	26,240	91	24,250	864	(96)	20,160	5.0	07/10/2024
CACB2306	2,260	-0.9%	20,980	10	24,250	2,314	54	18,480	2.5	18/07/2024
CACB2307	700	-1.4%	11,220	42	24,250	672	(28)	21,000	5.0	19/08/2024
CACB2402	910	-42.4%	13,560	94	24,250	335	(575)	26,000	2.0	10/10/2024
CFPT2310	9,770	2.7%	1,330	24	139,600	9,820	50	72,970	6.8	01/08/2024
CFPT2313	6,210	-0.5%	11,820	30	139,600	6,216	6	86,350	8.6	07/08/2024
CFPT2314	6,670	-0.6%	9,080	183	139,600	6,336	(334)	86,350	8.6	07/01/2025
CFPT2316	7,790	-1.4%	500	10	139,600	8,006	216	70,810	8.6	18/07/2024
CFPT2317	4,010	0.3%	6,260	134	139,600	4,101	91	87,210	13.0	19/11/2024
CFPT2318	7,150	0.0%	0	3	139,600	7,846	696	85,490	6.9	11/07/2024
CFPT2401	2,870	5.9%	11,450	149	139,600	2,121	(749)	124,770	8.6	04/12/2024
CHPG2316	1,150	6.5%	5,940	73	28,800	1,008	(142)	26,260	3.6	19/09/2024
CHPG2322	1,030	1.0%	10,350	7	28,800	951	(79)	27,270	1.8	15/07/2024
CHPG2329	1,570	3.3%	52,820	24	28,800	1,563	(7)	26,360	1.8	01/08/2024
CHPG2331	870	-1.1%	25,380	91	28,800	800	(70)	25,450	5.5	07/10/2024
CHPG2332	880	1.2%	34,460	122	28,800	805	(75)	25,910	5.5	07/11/2024
CHPG2333	880	0.0%	42,100	150	28,800	806	(74)	26,360	5.5	05/12/2024
CHPG2334	720	2.9%	13,910	183	28,800	616	(104)	26,810	7.3	07/01/2025
CHPG2338	1,000	2.0%	116,690	87	28,800	885	(115)	27,270	3.6	03/10/2024
CHPG2339	3,150	1.6%	790	178	28,800	2,273	(877)	27,470	1.8	02/01/2025
CHPG2341	1,000	0.0%	90,740	10	28,800	998	(2)	27,270	1.8	18/07/2024
CHPG2342	940	2.2%	9,150	134	28,800	833	(107)	21,820	9.1	19/11/2024
CHPG2402	1,720	1.2%	41,940	315	28,800	1,818	98	28,180	2.7	19/05/2025
CHPG2403	830	1.2%	10,910	239	28,800	826	(4)	30,500	4.0	04/03/2025
CHPG2404	910	-47.7%	10,940	94	28,800	646	(264)	32,000	2.0	10/10/2024
CHPG2405	1,000	-45.7%	23,010	127	28,800	701	(299)	33,000	2.0	12/11/2024
CMBB2312	1,900	-4.0%	49,060	24	22,700	1,832	(68)	19,080	2.0	01/08/2024
CMBB2314	850	-4.5%	61,440	30	22,700	823	(27)	19,570	3.9	07/08/2024
CMBB2315	1,280	-0.8%	58,830	183	22,700	1,020	(260)	19,570	3.9	07/01/2025
CMBB2317	690	-1.4%	18,340	42	22,700	666	(24)	19,570	4.9	19/08/2024
CMBB2318	1,540	0.0%	0	73	22,700	1,338	(202)	17,610	3.9	19/09/2024
CMBB2402	1,640	-6.3%	18,190	315	22,700	1,215	(425)	23,480	2.0	19/05/2025
CMBB2403	1,160	-3.3%	160	149	22,700	862	(298)	23,000	2.0	04/12/2024
CMBB2404	1,410	-0.7%	10	239	22,700	1,019	(391)	23,500	2.0	04/03/2025
CMSN2311	120	-25.0%	22,800	24	76,200	27	(93)	88,500	8.0	01/08/2024
CMSN2313	630	-20.3%	404,790	91	76,200	428	(202)	80,000	10.0	07/10/2024
CMSN2316	500	-5.7%	16,320	87	76,200	286	(214)	83,980	10.0	03/10/2024
CMSN2317	1,070	-4.5%	1,520	178	76,200	554	(516)	86,870	8.0	02/01/2025
CMSN2401	1,350	-2.2%	430	239	76,200	918	(432)	82,000	8.0	04/03/2025
CMSN2402	1,300	-42.7%	38,240	127	76,200	863	(437)	83,000	5.0	12/11/2024
CMSN2403	1,090	-44.7%	20,990	157	76,200	636	(454)	90,000	5.0	12/12/2024
CMWG2310	2,750	13.2%	43,730	24	67,000	2,617	(133)	54,070	5.0	01/08/2024
CMWG2313	2,980	7.6%	18,110	30	67,000	2,920	(60)	49,610	6.0	07/08/2024
CMWG2314	1,960	5.4%	134,130	183	67,000	1,787	(173)	51,590	9.9	07/01/2025
CMWG2316	3,300	7.1%	6,880	44	67,000	3,262	(38)	47,620	6.0	21/08/2024
CMWG2318	4,200	5.0%	13,830	10	67,000	4,228	28	41,670	6.0	18/07/2024
CMWG2401	2,870	4.7%	34,690	315	67,000	2,876	6	65,480	4.0	19/05/2025
CMWG2402	1,970	8.8%	470	149	67,000	1,819	(151)	63,490	5.0	04/12/2024
CMWG2404	1,750	-11.6%	17,160	94	67,000	1,339	(411)	67,960	4.0	10/10/2024
CPOW2314	1,330	3.9%	42,810	87	15,050	1,121	(209)	13,110	2.0	03/10/2024
CPOW2315	1,590	7.4%	18,310	178	15,050	1,173	(417)	13,460	2.0	02/01/2025

本日報由富鑫證券股份有限公司研究部發佈，以上所有資訊乃源於可靠之消息來源，但由於證券市場瞬息萬變且受許多不可預測之因素影響，投資人應審慎投資，自負風險。

CSHB2305	350	-5.4%	4,480	87	11,700	103	(247)	12,560	5.0	03/10/2024
CSHB2306	1,000	7.5%	5,380	178	11,700	408	(592)	12,780	2.0	02/01/2025
CSTB2313	180	-5.3%	28,730	73	30,150	129	(51)	35,560	5.0	19/09/2024
CSTB2325	280	-6.7%	96,980	24	30,150	193	(87)	31,500	4.0	01/08/2024
CSTB2327	150	7.1%	53,920	30	30,150	126	(24)	32,000	6.0	07/08/2024
CSTB2328	380	-9.5%	203,540	183	30,150	320	(60)	33,000	8.0	07/01/2025
CSTB2332	220	4.8%	65,160	87	30,150	149	(71)	35,890	5.0	03/10/2024
CSTB2333	1,110	1.8%	60,380	178	30,150	815	(295)	36,110	2.0	02/01/2025
CSTB2334	1,290	1.6%	60,980	44	30,150	1,248	(42)	27,000	3.0	21/08/2024
CSTB2337	740	-1.3%	14,770	134	30,150	694	(46)	27,000	7.0	19/11/2024
CSTB2402	1,490	-2.0%	10,700	315	30,150	1,649	159	30,000	3.0	19/05/2025
CSTB2403	880	-5.4%	300	149	30,150	845	(35)	30,000	4.0	04/12/2024
CSTB2404	1,000	0.0%	0	239	30,150	965	(35)	31,000	4.0	04/03/2025
CSTB2405	1,430	-40.4%	26,720	127	30,150	1,052	(378)	32,500	2.0	12/11/2024
CSTB2406	1,360	-35.6%	25,070	94	30,150	1,018	(342)	31,500	2.0	10/10/2024
CSTB2407	800	-36.0%	8,000	157	30,150	570	(230)	33,000	4.0	12/12/2024
CTCB2307	4,000	5.3%	20	24	23,450	3,680	(320)	16,490	1.9	01/08/2024
CTCB2309	4,400	-4.1%	1,770	77	23,450	4,407	7	16,970	1.5	23/09/2024
CTCB2310	1,750	-3.9%	48,660	91	23,450	1,704	(46)	16,970	3.9	07/10/2024
CTCB2312	5,110	-2.5%	10	3	23,450	5,097	(13)	15,810	1.5	11/07/2024
CTCB2402	1,000	-41.5%	1,640	157	23,450	469	(531)	27,500	2.0	12/12/2024
CTPB2306	900	2.3%	3,010	87	17,750	322	(578)	19,350	1.9	03/10/2024
CTPB2402	1,060	6.0%	3,570	149	17,750	786	(274)	18,000	1.9	04/12/2024
CVHM2311	20	0.0%	19,460	24	38,000	0	(20)	60,500	5.0	01/08/2024
CVHM2313	120	-25.0%	424,670	91	38,000	34	(86)	50,000	10.0	07/10/2024
CVHM2317	120	-33.3%	9,570	87	38,000	23	(97)	52,350	8.0	03/10/2024
CVHM2318	710	0.0%	0	178	38,000	140	(570)	53,460	5.0	02/01/2025
CVHM2402	1,100	-3.5%	9,420	239	38,000	932	(168)	41,500	4.0	04/03/2025
CVHM2404	1,000	-33.3%	4,050	127	38,000	711	(289)	40,000	4.0	12/11/2024
CVHM2405	730	-39.2%	2,830	157	38,000	440	(290)	45,000	4.0	12/12/2024
CVIB2304	710	1.4%	82,360	30	21,300	673	(37)	18,880	3.8	07/08/2024
CVIB2305	540	3.9%	32,120	183	21,300	418	(122)	20,770	5.7	07/01/2025
CVIB2306	2,930	-0.3%	6,770	44	21,300	2,795	(135)	16,050	1.9	21/08/2024
CVIB2307	550	1.9%	7,980	42	21,300	499	(51)	19,820	3.8	19/08/2024
CVIB2402	980	2.1%	11,060	315	21,300	895	(85)	24,000	2.0	19/05/2025
CVIB2403	760	-48.7%	5,230	94	21,300	285	(475)	24,000	2.0	10/10/2024
CVIB2404	760	-48.7%	5,020	127	21,300	282	(478)	25,000	2.0	12/11/2024
CVIC2308	50	-37.5%	159,900	30	40,400	6	(44)	50,000	10.0	07/08/2024
CVIC2309	120	-25.0%	158,770	91	40,400	42	(78)	52,000	10.0	07/10/2024
CVIC2313	200	-4.8%	40	87	40,400	28	(172)	53,460	10.0	03/10/2024
CVIC2314	450	-10.0%	10,770	178	40,400	181	(269)	54,570	5.0	02/01/2025
CVIC2401	860	-10.4%	13,140	149	40,400	568	(292)	45,500	4.0	04/12/2024
CVIC2402	660	-50.8%	6,930	157	40,400	338	(322)	50,000	4.0	12/12/2024
CVIC2403	750	-47.6%	17,700	94	40,400	400	(350)	45,000	4.0	10/10/2024
CVNM2310	50	-16.7%	113,590	30	67,600	2	(48)	78,400	9.8	07/08/2024
CVNM2311	430	0.0%	15,470	183	67,600	119	(311)	78,400	9.8	07/01/2025
CVNM2314	150	-6.3%	16,950	87	67,600	6	(144)	85,150	7.8	03/10/2024
CVNM2315	910	1.1%	63,650	178	67,600	71	(839)	87,110	3.9	02/01/2025
CVNM2401	1,430	0.7%	16,870	315	67,600	880	(550)	66,000	8.0	19/05/2025
CVNM2402	730	0.0%	0	149	67,600	355	(375)	70,500	8.0	04/12/2024
CVNM2403	1,350	-36.0%	42,310	127	67,600	305	(1,045)	75,000	4.0	12/11/2024
CVNM2404	1,540	-33.3%	10,010	94	67,600	540	(1,000)	70,000	4.0	10/10/2024
CVPB2312	600	0.0%	7,670	24	19,050	401	(199)	19,000	1.8	01/08/2024
CVPB2314	90	-25.0%	105,410	30	19,050	26	(64)	21,720	3.6	07/08/2024
CVPB2315	250	-7.4%	156,420	183	19,050	163	(87)	22,170	5.4	07/01/2025
CVPB2318	280	-6.7%	170	87	19,050	99	(181)	22,230	3.6	03/10/2024
CVPB2319	990	0.0%	48,580	178	19,050	403	(587)	22,740	1.8	02/01/2025
CVPB2321	430	-2.3%	17,620	42	19,050	335	(95)	17,090	6.6	19/08/2024
CVPB2322	530	-1.9%	5,900	73	19,050	329	(201)	18,990	3.8	19/09/2024

CVPB2401	1,600	-3.6%	24,310	315	19,050	1,176	(424)	19,940	1.9	19/05/2025
CVPB2402	1,190	7.2%	3,210	149	19,050	894	(296)	19,000	2.0	04/12/2024
CVPB2403	1,490	5.7%	95,860	239	19,050	1,142	(348)	19,000	2.0	04/03/2025
CVPB2404	1,000	-32.4%	6,660	94	19,050	593	(407)	19,500	2.0	10/10/2024
CVPB2405	1,070	-32.3%	27,070	127	19,050	609	(461)	20,000	2.0	12/11/2024
CVPB2406	1,130	-28.5%	30,130	157	19,050	612	(518)	20,500	2.0	12/12/2024
CVRE2313	50	-28.6%	1,830	24	20,300	0	(50)	29,500	4.0	01/08/2024
CVRE2315	180	0.0%	20,830	91	20,300	4	(176)	30,000	8.0	07/10/2024
CVRE2319	140	-6.7%	11,550	87	20,300	3	(137)	31,780	4.0	03/10/2024
CVRE2320	610	1.7%	950	178	20,300	57	(553)	32,330	2.0	02/01/2025
CVRE2322	50	0.0%	50,320	10	20,300	1	(49)	24,000	3.0	18/07/2024
CVRE2401	600	-1.6%	63,330	149	20,300	385	(215)	21,500	4.0	04/12/2024
CVRE2402	570	-9.5%	990	239	20,300	363	(207)	23,500	4.0	04/03/2025
CVRE2403	610	-50.8%	21,160	127	20,300	249	(361)	25,000	2.0	12/11/2024
CVRE2404	800	-47.4%	46,160	94	20,300	399	(401)	22,500	2.0	10/10/2024

(*) 歐式交易方式，以現金交易

(**) PHS 採用 Black-Scholes 估價方式

期投資股

股票代碼	證券所	現時價格	目標價*	報告日	預期 2024 年盈利 (十億越盾)
GEG	HOSE	15,400	18,300	7/1/2024	1,463
GAS	HOSE	78,700	82,900	6/3/2024	11,155
VHC	HOSE	73,200	79,300	5/28/2024	1,117
BSR	UPCOM	23,007	23,200	5/24/2024	5,111
CTD	HOSE	72,700	87,500	5/24/2024	316
IMP	HOSE	76,700	77,200	5/13/2024	383
DGC	HOSE	127,300	118,800	5/8/2024	3,864
FMC	HOSE	51,200	55,100	5/4/2024	343
PVD	HOSE	30,300	31,000	5/2/2024	780
VNM	HOSE	67,600	71,600	4/22/2024	9,245
HDB	HOSE	24,400	31,000	4/16/2024	13,140
STK	HOSE	33,950	38,550	4/4/2024	132
KDH	HOSE	37,200	42,200	3/22/2024	1,198
PVT	HOSE	30,700	34,850	3/20/2024	2,344
MSB	HOSE	14,550	20,700	3/19/2024	5,749
POW	HOSE	15,050	14,500	3/12/2024	1,923
NT2	HOSE	21,850	32,300	2/7/2024	640
VIB	HOSE	21,300	27,000	2/7/2024	9,843
VHM	HOSE	38,000	63,300	1/26/2024	27,904
MSH	HOSE	50,000	55,900	1/17/2024	318
SIP	HOSE	92,900	83,400	1/10/2024	1,123
KBC	HOSE	28,550	36,000	1/10/2024	1,647
IDC	HNX	62,000	56,000	1/10/2024	2,212
CTG	HOSE	32,600	36,375	1/10/2024	23,247
VCB	HOSE	87,200	87,329	1/10/2024	37,497
BID	HOSE	47,000	55,870	1/10/2024	25,522
TCB	HOSE	23,450	45,148	1/10/2024	22,796
MBB	HOSE	22,700	29,592	1/10/2024	23,926
TPB	HOSE	17,750	24,130	1/10/2024	7,508
OCB	HOSE	14,650	19,164	1/10/2024	4,880
ACB	HOSE	24,250	31,952	1/10/2024	18,261
VPB	HOSE	19,050	25,603	1/10/2024	16,420
STB	HOSE	30,150	34,494	1/10/2024	9,865
LPB	HOSE	32,250	18,389	1/10/2024	4,731
SHB	HOSE	11,700	16,146	1/10/2024	10,044
MWG	HOSE	67,000	61,600	1/10/2024	2,325
FRT	HOSE	183,000	119,200	1/10/2024	305
DGW	HOSE	65,100	55,300	1/10/2024	665
PNJ	HOSE	95,400	101,000	1/10/2024	2,357
SAB	HOSE	56,400	83,600	1/10/2024	5,162
HPG	HOSE	28,800	31,200	1/10/2024	15,721

本日報由富鑫證券股份有限公司研究部發佈，以上所有資訊乃源於可靠之消息來源，但由於證券市場瞬息萬變且受許多不可預測之因素影響，投資人應審慎投資、自負風險。

ANV	HOSE	33,950	39,100	1/10/2024	261
TCM	HOSE	53,800	54,700	1/10/2024	221
PLX	HOSE	46,500	42,300	1/10/2024	4,395
PVS	HNX	43,000	40,300	1/10/2024	1,136
NLG	HOSE	44,100	40,600	1/10/2024	631
VRE	HOSE	20,300	37,700	1/10/2024	4,252

資料來源: PHS 收集

*若除權交易日發生在報告日後將影響目標價

分析師認證

這份報告由 Pham Quang Chuong - 富鑫證券股份公司研究員製作。負責籌備本研究報告之全部或部份內容之研究分析師、策略分析師、研究人員以茲聲明，任何研究分析師、策略分析師、研究人員在於本研究報告所提出之觀點，皆精確反映出其對於該發行機構與證券之個人意見。各研究分析師、策略分析師、研究人員均保證，其報酬在過去與未來，絕對沒有任何一部分是直接或間接與研究分析師、策略分析師、研究人員在此研究報告中所呈現之特定推薦或觀點有關。

評等指標定義

加碼= 預估其未來之潛在上漲空間大於10%。

觀望= 預估其未來之潛在漲跌空間將在下上10%之間。

減碼= 預估其未來之潛在下跌空間大於10%。

未評等= 本股票並不在富鑫證券之評等涵蓋範圍，或者尚未上市。

績效表現根據12個月的總回報(包含股息)所評定。

富鑫證券股份公司

地址：21st Floor, Phu My Hung Building, 08 Hoang Van Thai Street, Tan Phu Ward, District 7, HCMC.

電話號碼：(84-28) 5 413 5479

客服專線：(84-28) 1900 25 23 58

傳真號碼：+84 28 5413 5473

胡志明市

富美興交易室

地址：Ground Floor, CR2-08, 107 Ton Dat Tien, Tan Phu Ward, District 7, Ho Chi Minh City

電話號碼：(84-28) 5 413 5478

傳真號碼：+84 28 5413 5473

Tan Binh 分行

地址：Park Legend Building, 251 Hoang Van Thu Street, Ward 2, Tan Binh District, HCMC

電話號碼：(84-28) 3813 2401

傳真號碼：(84-28) 3813 2415

第三郡分行

地址：4th & 5th Floor, D&D Tower, 458 Nguyen Thi Minh Khai, Ward 2, District 3, HCMC

電話號碼：(84-28) 382 08068

傳真號碼：(84-28) 3820 8206

第一郡分行

地址：Room 1003A, 10th Floor, No. 81-83-83B-85 Ham Nghi Street, Nguyen Thai Binh Ward, District 1, HCMC

電話號碼：(84-28) 3 535 6060

傳真號碼：(84-28) 3 535 2912

河內市

Ha Noi 分行

地址：5th Floor, Vinafor Building, No.127 Lo Duc, Dong Mac Ward, Hai Ba Trung District, Ha Noi

電話號碼：(84-24) 3 933 4566

傳真號碼：(84-24) 3 933 4820

Thanh Xuan 分行

地址：5th Floor, UDIC Complex Building, N04 Hoang Dao Thuy, Trung Hoa Ward, Cau Giay District, Ha Noi

電話號碼：(84-24) 6 250 9999

傳真號碼：(84-24) 6 250 6666

海防市

海防分行

地址：2nd Floor, Eliteco Building No.18 Tran Hung Dao, Hoang Van Thu Ward, Hong Bang District, Hai Phong

電話號碼：(84-225) 384 1810

傳真號碼：(84-225) 384 1801