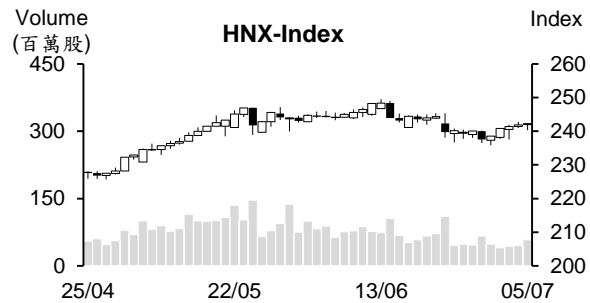
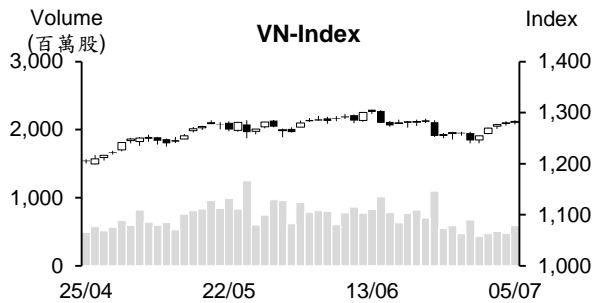


越股行情

05/07/2024	HOSE		VN30		HNX	
收盤價	1,283.04	0.25%	1,316.18	0.42%	242.31	0.18%
成交股數(百萬股)	616.82	17.77%	190.75	4.73%	61.41	20.30%
撮合股數(百萬股)	589.53	23.85%	178.87	4.61%	58.10	28.84%
與最近 20 日的平均水位相比	690.04	-14.57%	241.88	-26.05%	64.45	-9.85%
成交值(十億越盾)	16,010	14.19%	6,572	1.86%	1,234	14.90%
撮合成交值(十億越盾)	15,292	17.98%	6,203	0.82%	1,163	30.22%
與最近 20 日之平均比較	18,123	-15.62%	7,866	-21.15%	1,297	-10.36%
上漲家數	182	37%	15	50%	67	28%
下跌家數	231	47%	8	27%	83	35%
持平家數	76	16%	7	23%	88	37%



市場概況

VN 指數連續五個交易日上漲。今日指數在受到 FPT、GAS、VNM 及部分銀行股上揚之帶動下，多數交易時間在平盤價位之上游走。中小型港口、航空、零售及不動產股也受到市場之關注。量能僅略微擴增，顯示市場投資氣氛仍偏向謹慎。整體來看，雖然指數上漲，但今日下跌檔數仍占多。至於外資之交易，外資維持減碼，然淨賣超值縮減。

技術分析

VN 指數上漲，惟上漲動能持續減弱。透過盤面觀察，指數持續呈現膠著(小 K 線出現上影線及下影線)，量能有所擴增。這意味著盤勢在 1270-1288 供給區仍在面臨賣壓。我們因之預期指數可能在此區間呈現震盪，期望賣壓將減弱，1240-1260 點為目前指數的支撐；河內部分，HNX 指數持續上漲。今日其 K 線出現下影線，量能同步擴增，顯示買盤力道提升，指數可望持續上揚。然目前指數價位逼近 242-245 點供給區，投資人因之應觀察盤勢。操作上建議投資人應將投資部位之持股率維持在一般水位，待買盤進場意願提升後再度調升部位，優先選擇銀行、不動產、零售、電力、進出口、鋼鐵、運輸-海運及工業不動產等類股。

建議股名單: HSG (加碼)

(請參考第 2 頁)

當日調整股名單

次號	股票代碼	評等	評等日	現時價格	買入區間	持股表現	目標價	預期獲利	停損價	預期損失	備註
1	HSG	加碼	08/07/24	24.95	24.95	0.0%	29	16.2%	23.5	-5.8%	適度修正。

投資組合部位

次號	股票代碼	評等	評等日	現時價格	買入區間	持股表現	目標價	預期獲利	停損價	預期損失	備註
1	PTB	加碼	30/05/24	72.00	70.9	1.6%	80	12.8%	68.3	-3.7%	
2	VPB	加碼	11/06/24	19.2	18.05	6.1%	20.5	13.6%	17.4	-4%	
3	PNJ	加碼	20/06/24	95	96.8	-1.9%	112	15.7%	92.5	-4%	
4	DPR	加碼	27/06/24	43.15	43.4	-0.6%	51	17.5%	40.8	-6%	
5	MSH	加碼	28/06/24	49.80	48.2	3.3%	52.5	8.9%	46	-5%	
6	QNS	加碼	02/07/24	49.51	49.74	-0.5%	56	13%	48	-3%	
7	KDH	加碼	03/07/24	38.3	37.9	1.1%	42	11%	36	-5%	
8	PLX	加碼	04/07/24	43.95	41.85	5.0%	49	17%	39.9	-5%	
9	VGT	加碼	05/07/24	17.303	16.09	7.5%	18.2	13%	15.4	-4%	

越南證券帳戶數量首次達 800 萬

據越南集保中心 (VSD) 之統計數據顯示，2024 年 6 月新開立的國內證券帳戶為 106,580 個，較 5 月低 25,000 個。其中，新增的自然人與法人帳戶分別為 106,417 個及 163 個。

今年上半年新增的自然人帳戶逾 750,000。截至 5 月底為止，國內證券帳戶創下歷史新高，來到 800 萬戶。其中，自然人帳戶逾 798 萬個，佔越南人口的 8%。

6 月公司債之發行總額逾 42 兆越盾

據越南債券市場協會 (VBMA) 的數據顯示，截至 2024 年 6 月 30 日為止，共有 30 檔私募發行及 3 檔公開發行，發行金額分別為 40 兆多越盾及 2 兆越盾。從今年初至今，共有 102 檔私募發行及 10 檔公開發行，發行金額分別為 104 兆多越盾及近 11.4 兆越盾。

另外，6 月贖回債券的價值為 13.3 兆多越盾，較去年同期縮減 68%。預期今年下半年到期之公司債將近 140 兆越盾，其中大部分為不動產債券，其到期金額近 59 兆越盾 (佔 42%)。

黑市美元價格大幅下跌

7 月 5 日黑市美元價格較 4 日大幅下跌 80-100 越盾，使美金價格為 25,750 越盾、賣出價格為 25,800-25,820 越盾。相較於前週的 26,000 越多盾高水位，已下跌 200 越盾左右 (下跌 0.7-0.8%)。

由於越南國家銀行 (SBV) 將中心匯率調降至 1 美元 24,246 越盾。7 月 5 日 Vietcombank 的匯率下跌 5 越盾至 25,238-25,458 越盾。從 1 日至 5 日 Vietcombank 的美元價格已下跌 15 越盾。BIDV 匯率也回落 5 越盾至 23,238-25,458 越盾、VietinBank 及 Techcombank 匯率分別為 25,238- 25,458 越盾及 25,240-25,458 越盾。

資料來源：Cafef、Vietstock

VietinBank 計劃公開認銷 8 兆越盾債券

2024 年 7 月 3 日越南工商商業股份銀行 (VietinBank-CTG) 董事會已通過 8,000 萬債券之發行方案。依方案，債券面額為 100,000 越盾。公司債券將分為兩次發行，各次的發行將包括：8 年期限的 3,000 萬檔債券 (債券代碼為 CTG2432T2) 及 10 年期的 1,000 萬檔 (債券代碼為 CTG2434T2)。預期第一次及第二次發行時間將分別為 2024 年第三季至第四季及 2024 年第四季至 2025 年第一季。

8 年期債券的年利率將等於參考利率加上 1.05%、10 年期債券的年利率將等於參考利率加上 1.15%。

Dabaco 將公開認銷股票，預期募集資金為 1.2 兆多越盾

據 Dabaco 股份公司 (DBC) 之公佈，公司將認銷逾 8,000 萬新股 (比率為 3:1) 給現有股東，認銷價格為每股 15,000 越盾。預期募集資金為 1.2 兆多越盾。

據 2024 年第一季合併財報之數據顯示，營收淨額成長 40% 至 3.252 兆越盾、毛利為 3,480 億越盾 (去年同期虧損 700 億多越盾)、稅後盈餘為 726 億越盾 (去年同期虧損近 3,210 億越盾)。

公司計劃 2024 年營收將增長 14% 至 25.38 兆越盾及稅後盈餘將成長 29 倍至 7,298 億越盾。總計，第一季公司營收及獲利分別達成年度計劃的逾 12% 及近 10%。

ASM 及 IDI 公佈除權交易日

Sao Mai 集團股份公司 (HoSE : ASM) 及 I.D.I 跨國投資發展股份公司 (IDI) 公佈 7 月 16 日為除權交易日。

ASM 計劃發行近 3,370 萬股來發放 2022 年及 2023 股票股利 (比率為 10%) 以將註冊資本由 3.365 兆越盾增加至 3.7 兆多越盾。Pyn Elite Fund 持有 3,700 萬多 ASM 股 (佔資本的逾 11%)。預期這次其基金將收到逾 370 萬新股。

ASM 計劃 2024 年營收將增長 19% 至 14.222 兆越盾及稅後盈餘將成長 192% 至 8,000 億越盾。

另外，IDI 計畫發行 4,550 萬多股來發放 2022 年及 2023 年股利 (比率為 20%) 以將註冊資本由 2.276 兆越盾增加至 2.73 兆多越盾。目前，IDI 為 ASM 的子公司。ASM 持有 1.166 億多 IDI 股，持股率為 51.23%。

資料來源：Vietstock、Vietnambiz、Cafef

市場統計

撮合統計

推升指數上漲的前五名股票

HOSE				HNX			
股票代碼	收盤價 (越盾)	漲跌 %	影響指數 %	股票代碼	收盤價 (VND)	漲跌 %	影響指數 %
HVN	36,350	6.29%	0.09%	NTP	60,900	5.00%	0.11%
FPT	138,700	2.14%	0.08%	MBS	32,800	2.18%	0.09%
CTG	32,700	1.24%	0.04%	PVI	57,800	1.58%	0.06%
LPB	32,200	2.71%	0.04%	PTI	33,100	4.75%	0.04%
VNM	67,200	1.20%	0.03%	TIG	15,800	3.95%	0.04%

拖累指數的前五名股票

HOSE				HNX			
股票代碼	收盤價 (越盾)	漲跌 %	影響指數 %	股票代碼	收盤價 (越盾)	漲跌 %	影響指數 %
SAB	58,000	-1.69%	-0.02%	DTK	13,500	-4.26%	-0.12%
VRE	20,800	-2.12%	-0.02%	CEO	16,700	-1.18%	-0.03%
HDB	24,400	-0.61%	-0.01%	IPA	13,800	-2.82%	-0.03%
NVL	13,200	-1.49%	-0.01%	SHS	17,600	-0.56%	-0.02%
HAG	11,950	-3.24%	-0.01%	THD	35,100	-0.57%	-0.02%

前五名成交量

HOSE				HNX			
股票代碼	收盤價 (越盾)	漲跌 %	成交量 (股)	股票代碼	收盤價 (越盾)	漲跌 %	成交量 (千股)
EIB	19,050	0.00%	24,983,889	SHS	17,600	-0.56%	6,715,827
VRE	20,800	-2.12%	19,515,764	TNG	27,600	0.73%	4,964,149
VPB	19,150	0.52%	18,433,129	TIG	15,800	3.95%	4,814,167
ITA	4,880	-6.87%	18,410,048	MBS	32,800	2.18%	3,474,411
DXG	15,000	-3.85%	15,391,264	CEO	16,700	-1.18%	3,061,468

前五名成交值

HOSE				HNX			
股票代碼	收盤價 (越盾)	漲跌 %	成交值 (十億越盾)	股票代碼	收盤價 (越盾)	漲跌 %	成交值 (十億越盾)
FPT	138,700	2.14%	1,080.6	TNG	27,600	0.73%	139.2
MWG	65,600	0.77%	519.3	PVS	42,700	0.47%	124.0
EIB	19,050	0.00%	482.5	SHS	17,600	-0.56%	117.8
VRE	20,800	-2.12%	408.1	MBS	32,800	2.18%	112.2
HPG	28,650	-0.17%	355.1	IDC	61,000	0.00%	78.0

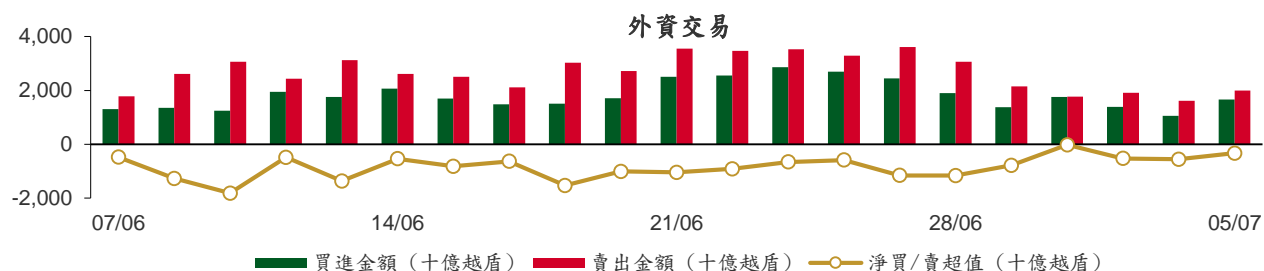
議價交易

前五名股

HOSE			HNX		
股票代碼	成交量 (股)	成交值 (十億越盾)	股票代碼	成交量 (股)	成交值 (十億越盾)
MWG	1,625,359	99.74	GKM	1,180,000	48.97
HPG	3,258,325	93.34	HUT	830,000	14.19
KOS	2,162,874	91.06	NRC	1,267,517	5.70
DBD	1,550,000	62.00	DNC	36,684	1.70
VPB	3,103,901	59.40	PVS	360	0.02

外資交易行情 (股票)

證交所	買進成交量 (百萬股)	買進金額 (十億越盾)	賣出成交量 (百萬股)	賣出金額 (十億越盾)	淨買/賣成 交量 (百萬股)	淨買/賣超值 (十億越盾)
HOSE	46.30	1,572.11	59.12	1,944.96	(12.82)	(372.86)
HNX	2.46	96.10	1.41	53.20	1.04	42.90
總計	48.76	1,668.21	60.54	1,998.16	(11.78)	(329.95)



前五名買進

HOSE				HNX			
股票代碼	收盤價 (越盾)	成交量 (股)	成交值 (十億越盾)	股票代碼	收盤價 (越盾)	成交量 (股)	成交值 (十億越盾)
FPT	138,700	821,014	113.40	PVS	42,700	1,226,200	52.19
NLG	44,000	2,267,600	98.40	IDC	61,000	289,700	17.62
MWG	65,600	1,323,700	86.72	NTP	60,900	123,400	7.31
BID	47,300	1,614,300	77.27	LAS	23,500	212,100	4.97
VCB	88,000	841,600	74.75	MBS	32,800	146,900	4.75

前五名賣出

HOSE				HNX			
股票代碼	收盤價 (越盾)	成交量 (股)	成交值 (十億越盾)	股票代碼	收盤價 (越盾)	成交量 (股)	成交值 (十億越盾)
FPT	138,700	2,777,090	384.40	IDC	61,000	342,500	20.69
VRE	20,800	7,585,900	158.82	NTP	60,900	139,700	8.35
HPG	28,650	4,173,240	119.60	DTD	29,500	227,200	6.61
VHM	38,450	3,026,500	115.62	BVS	41,900	83,700	3.45
VPB	19,150	6,028,300	115.38	PVS	42,700	79,560	3.35

前五名淨買超

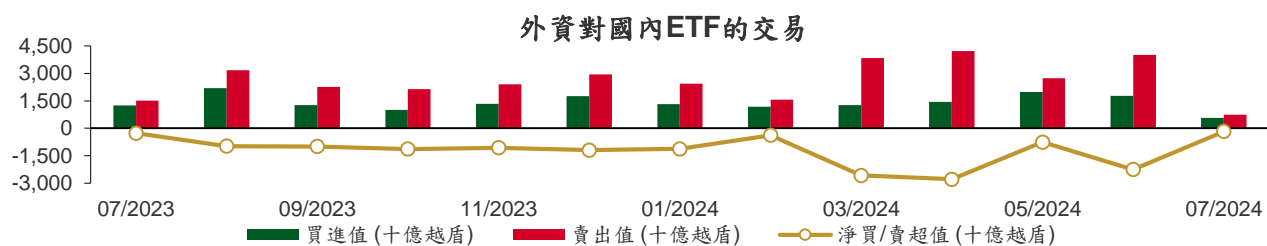
HOSE				HNX			
股票代碼	收盤價 (越盾)	淨買超股數 (股)	淨買超值 (十億越盾)	股票代碼	收盤價 (越盾)	淨買超股數 (股)	淨買超值 (十億越盾)
NLG	44,000	2,264,900	98.29	PVS	42,700	1,146,640	48.84
SSI	34,650	1,868,821	64.48	LAS	23,500	210,100	4.93
BID	47,300	1,184,164	56.81	MBS	32,800	90,100	2.93
HVN	36,350	1,124,100	39.75	VGS	36,500	34,700	1.24
GMD	83,600	425,800	35.18	VCS	75,100	9,100	0.69

前五名淨賣超

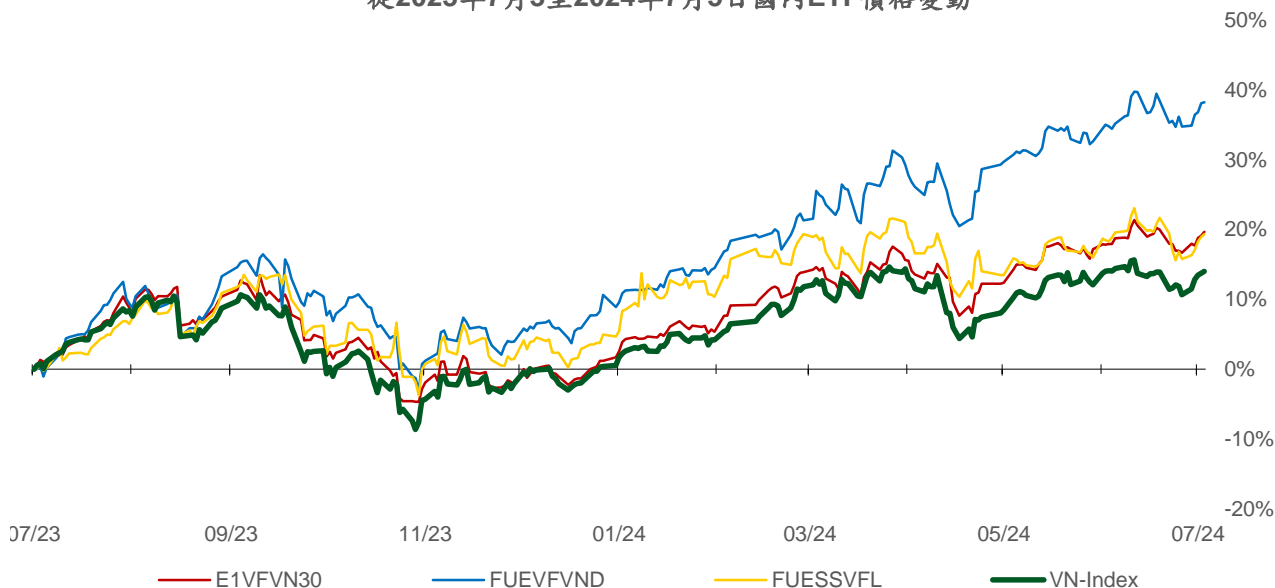
HOSE				HNX			
股票代碼	收盤價 (越盾)	淨賣超股數 (股)	淨賣超值 (十億越盾)	股票代碼	收盤價 (越盾)	淨賣超股數 (股)	淨賣超值 (十億越盾)
FPT	138,700	(1,956,076)	(271.00)	DTD	29,500	(194,900)	(5.66)
VRE	20,800	(7,462,009)	(156.22)	BVS	41,900	(78,100)	(3.22)
HPG	28,650	(3,218,970)	(92.24)	IDC	61,000	(52,800)	(3.07)
VHM	38,450	(1,720,350)	(65.76)	TIG	15,800	(94,800)	(1.48)
VPB	19,150	(2,971,200)	(56.92)	NTP	60,900	(16,300)	(1.03)

ETF 交易

價格統計					外資交易			
ETF 代碼	收盤價 (越盾)	漲跌 (%)	成交量 (股)	成交值 (十億越盾)	ETF 代碼	買進金額 (十億越盾)	賣出金額 (十億越盾)	淨買/賣超值 (十億越盾)
E1VFN30	22,980	0.5%	1,514,873	34.58	E1VFN30	32.53	14.10	18.43
FUEMAV30	15,770	0.4%	8,596	0.14	FUEMAV30	0.12	0.03	0.09
FUESSV30	16,290	0.5%	9,015	0.15	FUESSV30	0.01	0.02	(0.01)
FUESSV50	19,810	0.2%	6,951	0.14	FUESSV50	0.00	0.08	(0.08)
FUESSVFL	20,980	0.3%	1,747,700	36.31	FUESSVFL	28.56	11.97	16.59
FUEVFVND	33,040	0.1%	4,052,389	133.64	FUEVFVND	57.51	82.34	(24.83)
FUEVN100	17,760	-0.1%	81,273	1.44	FUEVN100	0.06	0.97	(0.91)
FUEIP100	8,860	0.0%	0	0.00	FUEIP100	0.00	0.00	0.00
FUEKIV30	8,720	-0.1%	5,008	0.04	FUEKIV30	0.00	0.03	(0.03)
FUEDCMID	12,360	0.4%	1,106,108	13.59	FUEDCMID	13.52	0.03	13.49
FUEKIVFS	12,420	0.7%	400	0.00	FUEKIVFS	0.00	0.00	0.00
FUEMAVND	13,990	1.0%	500	0.01	FUEMAVND	0.00	0.01	(0.01)
FUEFCV50	12,090	1.6%	7,100	0.09	FUEFCV50	0.00	0.00	0.00
FUEBFVND	12,510	0.0%	0	0.00	FUEBFVND	0.00	0.00	0.00
總計			8,539,913	220.12	總計	132.31	109.59	22.72



從2023年7月3至2024年7月5日國內ETF價格變動



權證資訊

權證代碼 (*)	收盤價 (越盾)	漲跌 (%)	成交量	到期的天數	標的股票 之價格 (越盾)	權證理論 價格 (越盾) (**)	與收盤 價的差 異(越 盾)	履約價 格(越盾)	行使比 例 n:1	最後交易日
CACB2304	2,100	0.0%	910	80	24,300	2,051	(49)	19,320	2.5	23/09/2024
CACB2305	970	3.2%	23,000	94	24,300	875	(95)	20,160	5.0	07/10/2024
CACB2306	2,280	1.8%	24,100	13	24,300	2,336	56	18,480	2.5	18/07/2024
CACB2307	710	4.4%	16,700	45	24,300	684	(26)	21,000	5.0	19/08/2024
CFPT2310	9,510	5.7%	5,750	27	138,700	9,690	180	72,970	6.8	01/08/2024
CFPT2313	6,240	8.5%	56,520	33	138,700	6,114	(126)	86,350	8.6	07/08/2024
CFPT2314	6,710	8.4%	60,750	186	138,700	6,234	(476)	86,350	8.6	07/01/2025
CFPT2316	7,900	6.3%	2,160	13	138,700	7,903	3	70,810	8.6	18/07/2024
CFPT2317	4,000	7.8%	33,400	137	138,700	4,033	33	87,210	13.0	19/11/2024
CFPT2318	7,150	0.0%	0	6	138,700	7,718	568	85,490	6.9	11/07/2024
CFPT2401	2,710	59.4%	33,230	152	138,700	2,043	(667)	124,770	8.6	04/12/2024
CHPG2316	1,080	0.0%	1,020	76	28,650	988	(92)	26,260	3.6	19/09/2024
CHPG2322	1,020	0.0%	10,980	10	28,650	933	(87)	27,270	1.8	15/07/2024
CHPG2329	1,520	-2.6%	47,760	27	28,650	1,526	6	26,360	1.8	01/08/2024
CHPG2331	880	1.2%	15,330	94	28,650	785	(95)	25,450	5.5	07/10/2024
CHPG2332	870	-1.1%	35,850	125	28,650	790	(80)	25,910	5.5	07/11/2024
CHPG2333	880	0.0%	39,210	153	28,650	793	(87)	26,360	5.5	05/12/2024
CHPG2334	700	-1.4%	43,450	186	28,650	606	(94)	26,810	7.3	07/01/2025
CHPG2338	980	-1.0%	75,780	90	28,650	868	(112)	27,270	3.6	03/10/2024
CHPG2339	3,100	-0.6%	20	181	28,650	2,236	(864)	27,470	1.8	02/01/2025
CHPG2341	1,000	-1.0%	22,850	13	28,650	980	(20)	27,270	1.8	18/07/2024
CHPG2342	920	-2.1%	1,720	137	28,650	820	(100)	21,820	9.1	19/11/2024
CHPG2402	1,700	2.4%	80,850	318	28,650	1,792	92	28,180	2.7	19/05/2025
CHPG2403	820	-16.3%	10,110	242	28,650	813	(7)	30,500	4.0	04/03/2025
CMBB2312	1,980	0.5%	29,310	27	22,800	1,886	(94)	19,080	2.0	01/08/2024
CMBB2314	890	-2.2%	86,240	33	22,800	851	(39)	19,570	3.9	07/08/2024
CMBB2315	1,290	0.0%	39,460	186	22,800	1,045	(245)	19,570	3.9	07/01/2025
CMBB2317	700	-2.8%	35,280	45	22,800	688	(12)	19,570	4.9	19/08/2024
CMBB2318	1,540	0.0%	960	76	22,800	1,365	(175)	17,610	3.9	19/09/2024
CMBB2402	1,750	6.1%	12,940	318	22,800	1,249	(501)	23,480	2.0	19/05/2025
CMBB2403	1,200	-1.6%	10	152	22,800	899	(301)	23,000	2.0	04/12/2024
CMBB2404	1,420	0.0%	10	242	22,800	1,054	(366)	23,500	2.0	04/03/2025
CMSN2311	160	-5.9%	14,280	27	76,700	41	(119)	88,500	8.0	01/08/2024
CMSN2313	790	-3.7%	11,790	94	76,700	460	(330)	80,000	10.0	07/10/2024
CMSN2316	530	-8.6%	24,480	90	76,700	313	(217)	83,980	10.0	03/10/2024
CMSN2317	1,120	-3.5%	1,560	181	76,700	586	(534)	86,870	8.0	02/01/2025
CMSN2401	1,380	-13.2%	630	242	76,700	957	(423)	82,000	8.0	04/03/2025
CMWG2310	2,430	3.4%	23,370	27	65,600	2,353	(77)	54,070	5.0	01/08/2024
CMWG2313	2,770	1.1%	22,490	33	65,600	2,692	(78)	49,610	6.0	07/08/2024
CMWG2314	1,860	0.5%	141,380	186	65,600	1,670	(190)	51,590	9.9	07/01/2025
CMWG2316	3,080	1.0%	940	47	65,600	3,033	(47)	47,620	6.0	21/08/2024
CMWG2318	4,000	1.8%	17,730	13	65,600	3,996	(4)	41,670	6.0	18/07/2024
CMWG2401	2,740	3.4%	69,730	318	65,600	2,675	(65)	65,480	4.0	19/05/2025
CMWG2402	1,810	17.5%	320	152	65,600	1,657	(153)	63,490	5.0	04/12/2024
CPOW2314	1,280	-0.8%	83,060	90	14,600	944	(336)	13,110	2.0	03/10/2024
CPOW2315	1,480	-4.5%	26,590	181	14,600	1,015	(465)	13,460	2.0	02/01/2025
CSHB2305	370	2.8%	1,960	90	11,750	110	(260)	12,560	5.0	03/10/2024
CSHB2306	930	-7.0%	2,940	181	11,750	424	(506)	12,780	2.0	02/01/2025
CSTB2313	190	11.8%	43,870	76	30,100	134	(56)	35,560	5.0	19/09/2024
CSTB2325	300	3.5%	46,140	27	30,100	207	(93)	31,500	4.0	01/08/2024
CSTB2327	140	-12.5%	120,570	33	30,100	134	(6)	32,000	6.0	07/08/2024
CSTB2328	420	-2.3%	6,240	186	30,100	321	(99)	33,000	8.0	07/01/2025

本日報由富鑫證券股份有限公司研究部發佈，以上所有資訊乃源於可靠之消息來源，但由於證券市場瞬息萬變且受許多不可預測之因素影響，投資人應審慎投資、自負風險。

CSTB2332	210	0.0%	42,400	90	30,100	154	(56)	35,890	5.0	03/10/2024
CSTB2333	1,090	0.9%	71,630	181	30,100	821	(269)	36,110	2.0	02/01/2025
CSTB2334	1,270	3.3%	31,540	47	30,100	1,250	(20)	27,000	3.0	21/08/2024
CSTB2337	750	1.4%	32,990	137	30,100	694	(56)	27,000	7.0	19/11/2024
CSTB2402	1,520	6.3%	64,600	318	30,100	1,647	127	30,000	3.0	19/05/2025
CSTB2403	930	-7.0%	90	152	30,100	847	(83)	30,000	4.0	04/12/2024
CSTB2404	1,000	-9.1%	20	242	30,100	965	(35)	31,000	4.0	04/03/2025
CTCB2307	3,800	-1.3%	70	27	23,500	3,709	(91)	16,490	1.9	01/08/2024
CTCB2309	4,590	0.7%	120	80	23,500	4,444	(146)	16,970	1.5	23/09/2024
CTCB2310	1,820	1.1%	37,970	94	23,500	1,718	(102)	16,970	3.9	07/10/2024
CTCB2312	5,240	1.4%	1,380	6	23,500	5,132	(108)	15,810	1.5	11/07/2024
CTPB2306	880	-1.1%	1,630	90	17,700	323	(557)	19,350	1.9	03/10/2024
CTPB2402	1,000	-9.9%	30	152	17,700	781	(219)	18,000	1.9	04/12/2024
CVHM2311	20	-33.3%	18,040	27	38,450	0	(20)	60,500	5.0	01/08/2024
CVHM2313	160	-5.9%	21,330	94	38,450	42	(118)	50,000	10.0	07/10/2024
CVHM2317	180	0.0%	220	90	38,450	29	(151)	52,350	8.0	03/10/2024
CVHM2318	710	-7.8%	4,110	181	38,450	158	(552)	53,460	5.0	02/01/2025
CVHM2402	1,140	-16.8%	770	242	38,450	995	(145)	41,500	4.0	04/03/2025
CVIB2304	700	-2.8%	55,750	33	21,200	654	(46)	18,880	3.8	07/08/2024
CVIB2305	520	-1.9%	53,680	186	21,200	410	(110)	20,770	5.7	07/01/2025
CVIB2306	2,940	-0.7%	6,270	47	21,200	2,746	(194)	16,050	1.9	21/08/2024
CVIB2307	540	-3.6%	6,250	45	21,200	487	(53)	19,820	3.8	19/08/2024
CVIB2402	960	1.1%	14,370	318	21,200	880	(80)	24,000	2.0	19/05/2025
CVIC2308	80	-11.1%	67,060	33	41,400	12	(68)	50,000	10.0	07/08/2024
CVIC2309	160	-5.9%	41,690	94	41,400	58	(102)	52,000	10.0	07/10/2024
CVIC2313	210	0.0%	0	90	41,400	41	(169)	53,460	10.0	03/10/2024
CVIC2314	500	-9.1%	5,270	181	41,400	224	(276)	54,570	5.0	02/01/2025
CVIC2401	960	-31.9%	250	152	41,400	677	(283)	45,500	4.0	04/12/2024
CVNM2310	60	0.0%	8,240	33	67,200	2	(58)	78,400	9.8	07/08/2024
CVNM2311	430	2.4%	39,050	186	67,200	113	(317)	78,400	9.8	07/01/2025
CVNM2314	160	-5.9%	10,350	90	67,200	6	(154)	85,150	7.8	03/10/2024
CVNM2315	900	8.4%	17,910	181	67,200	67	(833)	87,110	3.9	02/01/2025
CVNM2401	1,420	6.8%	42,930	318	67,200	853	(567)	66,000	8.0	19/05/2025
CVNM2402	730	-27.7%	160	152	67,200	338	(392)	70,500	8.0	04/12/2024
CVPB2312	600	13.2%	40,590	27	19,150	455	(145)	19,000	1.8	01/08/2024
CVPB2314	120	0.0%	25,490	33	19,150	34	(86)	21,720	3.6	07/08/2024
CVPB2315	270	-3.6%	10,100	186	19,150	172	(98)	22,170	5.4	07/01/2025
CVPB2318	300	0.0%	180	90	19,150	110	(190)	22,230	3.6	03/10/2024
CVPB2319	990	-3.9%	24,530	181	19,150	427	(563)	22,740	1.8	02/01/2025
CVPB2321	440	-2.2%	8,580	45	19,150	351	(89)	17,090	6.6	19/08/2024
CVPB2322	540	0.0%	650	76	19,150	350	(190)	18,990	3.8	19/09/2024
CVPB2401	1,660	3.8%	112,780	318	19,150	1,212	(448)	19,940	1.9	19/05/2025
CVPB2402	1,110	5.7%	39,850	152	19,150	932	(178)	19,000	2.0	04/12/2024
CVPB2403	1,410	11.9%	35,730	242	19,150	1,179	(231)	19,000	2.0	04/03/2025
CVRE2313	70	-22.2%	760	27	20,800	0	(70)	29,500	4.0	01/08/2024
CVRE2315	180	0.0%	13,200	94	20,800	7	(173)	30,000	8.0	07/10/2024
CVRE2319	150	-6.3%	6,090	90	20,800	5	(145)	31,780	4.0	03/10/2024
CVRE2320	600	-6.3%	2,600	181	20,800	75	(525)	32,330	2.0	02/01/2025
CVRE2322	50	-44.4%	23,330	13	20,800	5	(45)	24,000	3.0	18/07/2024
CVRE2401	610	-36.5%	91,080	152	20,800	452	(158)	21,500	4.0	04/12/2024
CVRE2402	630	-34.4%	20,390	242	20,800	419	(211)	23,500	4.0	04/03/2025

(*) 歐式交易方式，以現金交易

(**) PHS 採用 Black-Scholes 估價方式

期投資股

股票代碼	證券所	現時價格	目標價*	報告日	預期 2024 年盈利 (十億越盾)
GEG	HOSE	14,400	18,300	7/1/2024	1,463
GAS	HOSE	78,600	82,900	6/3/2024	11,155
VHC	HOSE	73,000	79,300	5/28/2024	1,117
BSR	UPCOM	22,648	23,200	5/24/2024	5,111
CTD	HOSE	71,800	87,500	5/24/2024	316
IMP	HOSE	75,000	77,200	5/13/2024	383
DGC	HOSE	125,000	118,800	5/8/2024	3,864
FMC	HOSE	50,000	55,100	5/4/2024	343
PVD	HOSE	29,900	31,000	5/2/2024	780
VNM	HOSE	67,200	71,600	4/22/2024	9,245
HDB	HOSE	24,400	31,000	4/16/2024	13,140
STK	HOSE	31,900	38,550	4/4/2024	132
KDH	HOSE	38,300	42,200	3/22/2024	1,198
PVT	HOSE	30,100	34,850	3/20/2024	2,344
MSB	HOSE	14,650	20,700	3/19/2024	5,749
POW	HOSE	14,600	14,500	3/12/2024	1,923
NT2	HOSE	21,950	32,300	2/7/2024	640
VIB	HOSE	21,200	27,000	2/7/2024	9,843
VHM	HOSE	38,450	63,300	1/26/2024	27,904
MSH	HOSE	49,800	55,900	1/17/2024	318
SIP	HOSE	90,500	83,400	1/10/2024	1,123
KBC	HOSE	29,000	36,000	1/10/2024	1,647
IDC	HNX	61,000	56,000	1/10/2024	2,212
CTG	HOSE	32,700	36,375	1/10/2024	23,247
VCB	HOSE	88,000	87,329	1/10/2024	37,497
BID	HOSE	47,300	55,870	1/10/2024	25,522
TCB	HOSE	23,500	45,148	1/10/2024	22,796
MBB	HOSE	22,800	29,592	1/10/2024	23,926
TPB	HOSE	17,700	24,130	1/10/2024	7,508
OCB	HOSE	14,650	19,164	1/10/2024	4,880
ACB	HOSE	24,300	31,952	1/10/2024	18,261
VPB	HOSE	19,150	25,603	1/10/2024	16,420
STB	HOSE	30,100	34,494	1/10/2024	9,865
LPB	HOSE	32,200	18,389	1/10/2024	4,731
SHB	HOSE	11,750	16,146	1/10/2024	10,044
MWG	HOSE	65,600	61,600	1/10/2024	2,325
FRT	HOSE	180,000	119,200	1/10/2024	305
DGW	HOSE	64,500	55,300	1/10/2024	665
PNJ	HOSE	95,000	101,000	1/10/2024	2,357
SAB	HOSE	58,000	83,600	1/10/2024	5,162
HPG	HOSE	28,650	31,200	1/10/2024	15,721
ANV	HOSE	33,550	39,100	1/10/2024	261
TCM	HOSE	53,500	54,700	1/10/2024	221
PLX	HOSE	43,950	42,300	1/10/2024	4,395
PVS	HNX	42,700	40,300	1/10/2024	1,136
NLG	HOSE	44,000	40,600	1/10/2024	631
VRE	HOSE	20,800	37,700	1/10/2024	4,252

資料來源: PHS 收集

*若除權交易日發生在報告日後將影響目標價

分析師認證

這份報告由 Pham Quang Chuong - 富鑫證券股份公司研究員製作。負責籌備本研究報告之全部或部份內容之研究分析師、策略分析師、研究人員以茲聲明，任何研究分析師、策略分析師、研究人員在於本研究報告所提出之觀點，皆精確反映出其對於該發行機構與證券之個人意見。各研究分析師、策略分析師、研究人員均保證，其報酬在過去與未來，絕對沒有任何一部分是直接或間接與研究分析師、策略分析師、研究人員在此研究報告中所呈現之特定推薦或觀點有關。

評等指標定義

加碼= 預估其未來之潛在上漲空間大於10%。

觀望= 預估其未來之潛在漲跌空間將在下上10%之間。

減碼= 預估其未來之潛在下跌空間大於10%。

未評等= 本股票並不在富鑫證券之評等涵蓋範圍，或者尚未上市。

績效表現根據12個月的總回報(包含股息)所評定。

富鑫證券股份公司

地址：21st Floor, Phu My Hung Building, 08 Hoang Van Thai Street, Tan Phu Ward, District 7, HCMC.

電話號碼：(84-28) 5 413 5479

客服專線：(84-28) 1900 25 23 58

傳真號碼：+84 28 5413 5473

胡志明市

富美興交易室

地址：Ground Floor, CR2-08, 107 Ton Dat Tien, Tan Phu Ward, District 7, Ho Chi Minh City

電話號碼：(84-28) 5 413 5478

傳真號碼：+84 28 5413 5473

Tan Binh 分行

地址：Park Legend Building, 251 Hoang Van Thu Street, Ward 2, Tan Binh District, HCMC

電話號碼：(84-28) 3813 2401

傳真號碼：(84-28) 3813 2415

第三郡分行

地址：4th & 5th Floor, D&D Tower, 458 Nguyen Thi Minh Khai, Ward 2, District 3, HCMC

電話號碼：(84-28) 382 08068

傳真號碼：(84-28) 3820 8206

第一郡分行

地址：Room 1003A, 10th Floor, No. 81-83-83B-85 Ham Nghi Street, Nguyen Thai Binh Ward, District 1, HCMC

電話號碼：(84-28) 3 535 6060

傳真號碼：(84-28) 3 535 2912

河內市

Ha Noi 分行

地址：5th Floor, Vinafor Building, No.127 Lo Duc, Dong Mac Ward, Hai Ba Trung District, Ha Noi

電話號碼：(84-24) 3 933 4566

傳真號碼：(84-24) 3 933 4820

Thanh Xuan 分行

地址：5th Floor, UDIC Complex Building, N04 Hoang Dao Thuy, Trung Hoa Ward, Cau Giay District, Ha Noi

電話號碼：(84-24) 6 250 9999

傳真號碼：(84-24) 6 250 6666

海防市

海防分行

地址：2nd Floor, Eliteco Building No.18 Tran Hung Dao, Hoang Van Thu Ward, Hong Bang District, Hai Phong

電話號碼：(84-225) 384 1810

傳真號碼：(84-225) 384 1801