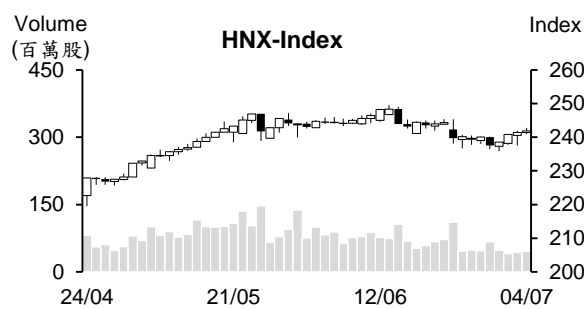
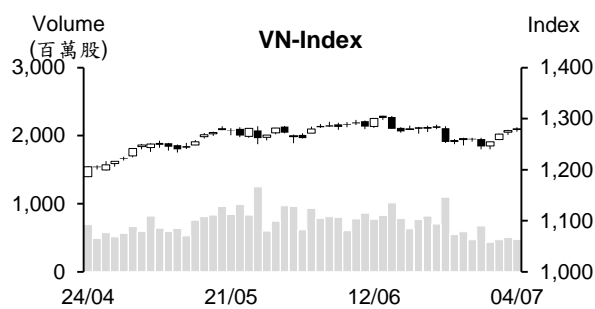


越股行情

04/07/2024	HOSE		VN30		HNX	
收盤價	1,279.89	0.24%	1,310.63	0.39%	241.88	0.19%
成交股數(百萬股)	523.75	-11.19%	182.14	-22.98%	51.05	-3.29%
撮合股數(百萬股)	476.00	-5.22%	170.98	-14.81%	45.09	5.66%
與最近 20 日的平均水位相比	690.81	-31.10%	241.14	-29.10%	65.34	-30.99%
成交值(十億越盾)	14,021	-10.04%	6,452	-13.14%	1,074	-3.07%
撮合成交值(十億越盾)	12,962	-2.72%	6,152	-2.95%	893	3.21%
與最近 20 日之平均比較	18,126	-28.49%	7,842	-21.55%	1,307	-31.65%
上漲家數	179	38%	11	37%	92	40%
下跌家數	207	43%	15	50%	69	30%
持平家數	91	19%	4	13%	67	29%



市場概況

週四(7月4日)越股量縮小漲。指數雖收紅，但下跌檔數仍佔多。透過盤面觀察，指數多數交易時間在平盤價位附近游走。大部分類股走勢分歧或小跌，所幸指數在受到大型股 LPB、GVR、Viettel 族群、科技、石油及運輸類股上揚之帶動下持續上漲。至於外資之交易，外資維持減碼且淨賣超值較昨日相差無幾，主要拋售 VHM 及 VRE。

技術分析

VN 指數雖持續上漲，然上漲動能減弱。K 線出現“Spinning”型，量能同步萎縮，顯示指數可能將在 1270-1288 需求區遭到壓力。預期指數可能將在此價位呈現震盪，期望賣壓將減弱，1240-1260 點為目前指數的支撐；河內部分，HNX 指數亦上漲，然今日 K 線也出現上影線，顯示指數在 242-245 點區間遭到賣壓。盤勢可能在此區間震盪，期望盤勢將量縮小跌。操作上建議投資人應將投資部位之持股率維持在一般水位待買盤進場意願提升後再度調升部位，優先選擇銀行、不動產、零售、電力、進出口、鋼鐵、運輸-海運及工業不動產等類股。

建議股名單: VGT (加碼)

(請參考第 2 頁)

當日調整股名單

次號	股票代碼	評等	評等日	現時價格	買入區間	持股表現	目標價	預期獲利	停損價	預期損失	備註
1	VGT	加碼	05/07/24	16.09	16.09	0.0%	18.2	13.1%	15.4	-4.3%	突破收斂三角型。

投資組合部位

次號	股票代碼	評等	評等日	現時價格	買入區間	持股表現	目標價	預期獲利	停損價	預期損失	備註
1	PTB	加碼	30/05/24	71.60	70.9	1.0%	80	12.8%	68.3	-3.7%	
2	VPB	加碼	11/06/24	19.1	18.05	5.5%	20.5	13.6%	17.4	-4%	
3	PNJ	加碼	20/06/24	94.9	96.8	-2.0%	112	15.7%	92.5	-4%	
4	DPR	加碼	27/06/24	43.30	43.4	-0.2%	51	17.5%	40.8	-6%	
5	MSH	加碼	28/06/24	49.60	48.2	2.9%	52.5	8.9%	46	-5%	
6	QNS	加碼	02/07/24	49.58	49.74	-0.3%	56	13%	48	-3%	
7	KDH	加碼	03/07/24	37.95	37.9	0.1%	42	11%	36	-5%	
8	PLX	加碼	04/07/24	43.9	41.85	4.9%	49	17%	39.9	-5%	

募集近 29.5 兆越盾之政府債券

2024 年 6 月河內證券交易所 (HNX) 舉辦了 18 次政府債券之投標，募集資金為 29.471 兆越盾。國庫單位招標期限為 5 年、10 年、15 年、20 年、30 年。其中主要為 10 年期限之政府債 (佔 88.53%)。

6 月的最後幾個交易日，5 年、10 年、15 年、30 年期政府債券之中標利率分別為 1.85%、2.74%、2.86% 及 3.1%。

今年上半年國庫單位已募集 156.502 兆越盾，達成今年計畫的 39.13% 並達成第二季發行計畫的 63.56%。

在二級市場上，截至 2024 年 6 月 30 日為止，政府債券的掛牌金額為 2,074 兆越盾，較 5 月增長 1.1%。6 月政府債券成交金額為 285.422 兆越盾，上半年成交值為 1,282 兆越盾，日均成交值為 10.684 兆越盾，較 2023 年的平均成交值成長 64.02%。

FDI 企業的進口金額佔整體進口總額的 63.3%

據海關總局之統計數據顯示，今年 6 月上半月 FDI 企業之出口值為 113.1 億美元，較 5 月下半月縮減 10.7% (縮減 13.5 億美元)。截至 2024 年 6 月 15 日為止，FDI 企業的出口值成長 13.2% 至 1,234.5 億美元 (擴增 144.2 億美元)，佔整體出口值的 72%。

值得注意的是雖然出口金額縮減，但 FDI 企業進口值較 5 月下半月成長 2.6% 至 99.3 億美元 (相當於增加 2.49 億美元)。截至 2024 年 6 月 15 日為止，FDI 企業的進口值擴增 14.3% 至 1,036.1 億美元 (增加 130 億美元)，佔整體進口值的 63.3%。

汽油價格連續四次上漲，RON 95 汽油價格已高出 23,500 越盾

據 7 月 4 日下午 3 時財政部與工商部發佈有關汽油調整之通知，E5 RON 92 與 RON 95 汽油價格分別調升 450 越盾及 540 越盾至每公升 22,460 越盾及 23,550 越盾。柴油價格也調升 490 越盾至每公升 21,170 越盾。

資料來源：Cafef

越南國家銀行 (SBV) 核准 OCB 註冊資本增加 4.11 兆越盾之方案

據越南國家銀行 (SBV) 之公文，SBV 已核准越南東方商業股份銀行 (HoSE: OCB) 透過發放股票股利 (比率為 20%) 將註冊資本增加 4.11 兆越盾之方案。預期在發行新股來發放股利後，其註冊資本將由 20.548 兆越盾增加至 24.658 兆越盾。

OCB 計劃 2024 年稅前盈餘將成長 66% 至 6.885 兆越盾、資產總額將增長 19% 至 286.562 兆越盾、第一級市場的募集資金及貸款餘額將分別成長 17% 及 20% 至 197.346 兆越盾及 177.592 兆越盾。

BCG 即將發行 8,000 萬紅利股

7 月 3 日 Bamboo Capital 集團股份公司 (HoSE: BCG) 剛公佈有關將在 2024 年發行 80,019,662 紅利股 (比率為 100:10) 之增資方案。發行金額為 8,000 億多越盾。

6 月 BCG 已以每股為 10,000 越盾的價格發行 2.667 億股。預期在發行後，公司已收到 2.667 兆多越盾的募集資金。註冊資本因之擴增至 8.001 兆越盾。

預期這次在完成發行 10% 紅利股後，BCG 的註冊資本將擴增至逾 8.8 兆越盾。

公司計劃 2024 年合併營收將成長 152% 至 6.102 兆越盾及稅後盈餘將成長 556% 至 9,517 億越盾。

GELEX Electric 獲 HOSE 核准上市

胡志明市證券交易所 (HOSE) 已核准 GEE (GELEX 電力股份公司 GELEX Electric) 上市之申請。3 億 GEE 股將在 HOSE 掛牌，註冊資本為 3 兆越盾。

資料來源：Cafef

市場統計

撮合統計

推升指數上漲的前五名股票

HOSE				HNX			
股票代碼	收盤價 (越盾)	漲跌 %	影響指數 %	股票代碼	收盤價 (VND)	漲跌 %	影響指數 %
FPT	135,800	3.66%	0.13%	PVS	42,500	0.95%	0.06%
LPB	31,350	3.81%	0.06%	KSV	36,700	1.94%	0.04%
PLX	43,900	4.90%	0.05%	IPA	14,200	2.90%	0.03%
GVR	35,000	1.16%	0.03%	SHS	17,700	0.57%	0.02%
VHM	38,450	0.92%	0.03%	TIG	15,200	2.70%	0.02%

拖累指數的前五名股票

HOSE				HNX			
股票代碼	收盤價 (越盾)	漲跌 %	影響指數 %	股票代碼	收盤價 (越盾)	漲跌 %	影響指數 %
VCB	88,000	-0.56%	-0.05%	DTK	14,100	-2.08%	-0.06%
POW	14,750	-2.32%	-0.02%	HUT	17,200	-1.15%	-0.05%
SAB	61,000	-0.81%	-0.01%	VCS	74,800	-0.80%	-0.03%
MWG	65,100	-0.61%	-0.01%	NVB	10,000	-0.99%	-0.02%
MBB	22,800	-0.44%	-0.01%	NET	96,000	-2.04%	-0.01%

前五名成交量

HOSE				HNX			
股票代碼	收盤價 (越盾)	漲跌 %	成交量 (股)	股票代碼	收盤價 (越盾)	漲跌 %	成交量 (千股)
VPB	19,050	0.26%	26,252,856	SHS	17,700	0.57%	8,422,474
VND	16,600	2.47%	17,869,721	TIG	15,200	2.70%	3,458,321
HSG	24,950	0.20%	12,085,674	PVS	42,500	0.95%	2,500,140
VRE	21,250	-0.23%	11,941,048	TNG	27,400	1.48%	2,133,604
POW	14,750	-2.32%	11,051,645	CEO	16,900	0.00%	1,988,487

前五名成交值

HOSE				HNX			
股票代碼	收盤價 (越盾)	漲跌 %	成交值 (十億越盾)	股票代碼	收盤價 (越盾)	漲跌 %	成交值 (十億越盾)
FPT	135,800	3.66%	1,090.0	SHS	17,700	0.57%	150.1
VPB	19,050	0.26%	505.9	PVS	42,500	0.95%	105.7
MSN	76,800	0.39%	483.3	MBS	32,100	0.00%	63.3
MWG	65,100	-0.61%	383.3	TNG	27,400	1.48%	57.9
HSG	24,950	0.20%	302.5	TIG	15,200	2.70%	52.1

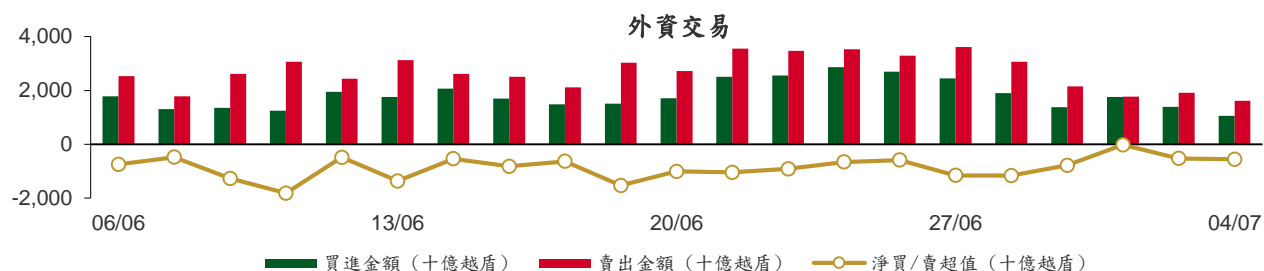
議價交易

前五名股

HOSE			HNX		
股票代碼	成交量 (股)	成交值 (十億越盾)	股票代碼	成交量 (股)	成交值 (十億越盾)
EIB	27,235,824	490.95	THD	2,752,500	89.46
HDB	7,315,000	177.90	GKM	1,820,400	75.28
KOS	2,721,000	112.98	LHC	161,200	9.59
E1VFN30	2,000,000	45.68	DL1	990,000	4.46
FUEVFN30	1,350,000	44.29	TDT	227,200	1.61

外資交易行情 (股票)

證交所	買進成交量 (百萬股)	買進金額 (十億越盾)	賣出成交量 (百萬股)	賣出金額 (十億越盾)	淨買/賣成 交易 (百萬股)	淨買/賣超值 (十億越盾)
HOSE	31.69	1,013.86	49.21	1,589.72	(17.52)	(575.86)
HNX	1.51	47.52	0.89	28.03	0.61	19.50
總計	33.20	1,061.39	50.11	1,617.75	(16.91)	(556.36)



前五名買進

HOSE				HNX			
股票代碼	收盤價 (越盾)	成交量 (股)	成交值 (十億越盾)	股票代碼	收盤價 (越盾)	成交量 (股)	成交值 (十億越盾)
FPT	135,800	1,283,580	172.30	PVS	42,500	550,000	23.34
FUEVFN30	33,000	1,810,400	59.40	IDC	61,000	148,345	9.05
VCB	88,000	614,300	54.55	MBS	32,100	80,200	2.60
E1VFN30	22,870	2,082,400	47.56	TIG	15,200	161,200	2.42
VPB	19,050	2,415,800	46.36	TNG	27,400	68,700	1.87

前五名賣出

HOSE				HNX			
股票代碼	收盤價 (越盾)	成交量 (股)	成交值 (十億越盾)	股票代碼	收盤價 (越盾)	成交量 (股)	成交值 (十億越盾)
FPT	135,800	1,122,335	149.99	PVS	42,500	145,575	6.15
VHM	38,450	3,282,858	125.29	VGS	36,100	109,600	3.95
VRE	21,250	5,798,400	124.00	MBS	32,100	85,500	2.77
VCB	88,000	1,233,679	109.33	IDC	61,000	44,500	2.72
VPB	19,050	4,366,900	83.98	TNG	27,400	98,000	2.67

前五名淨買超

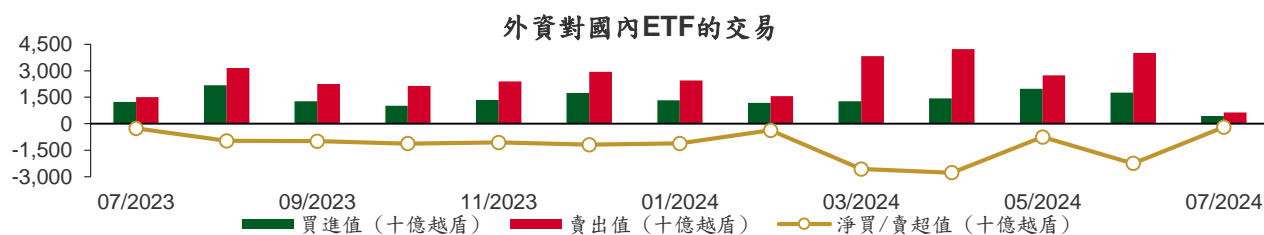
HOSE				HNX			
股票代碼	收盤價 (越盾)	淨買超股數 (股)	淨買超值 (十億越盾)	股票代碼	收盤價 (越盾)	淨買超股數 (股)	淨買超值 (十億越盾)
NLG	43,000	949,700	40.78	PVS	42,500	404,425	17.19
FPT	135,800	161,245	22.31	IDC	61,000	103,845	6.33
HDB	24,550	692,147	16.96	NTP	58,000	23,700	1.37
VND	16,600	1,000,450	16.55	TIG	15,200	84,600	1.27
PC1	29,550	553,800	16.49	DTD	29,500	30,000	0.88

前五名淨賣超

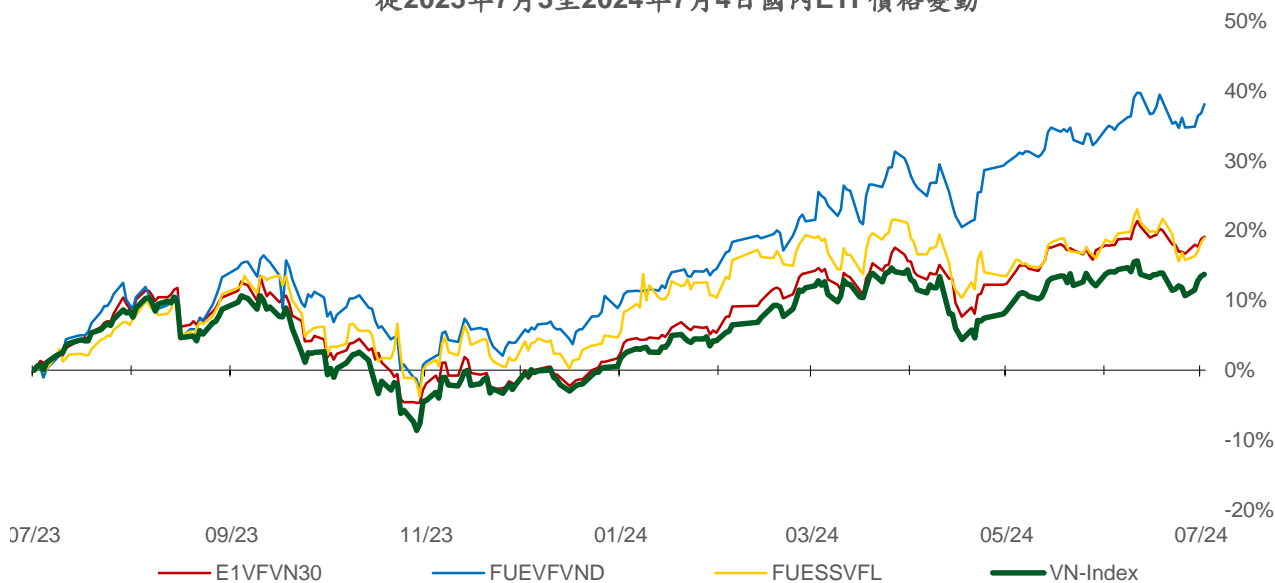
HOSE				HNX			
股票代碼	收盤價 (越盾)	淨賣超股數 (股)	淨賣超值 (十億越盾)	股票代碼	收盤價 (越盾)	淨賣超股數 (股)	淨賣超值 (十億越盾)
VHM	38,450	(3,213,631)	(122.66)	VGS	36,100	(109,450)	(3.95)
VRE	21,250	(5,202,510)	(111.26)	BVS	42,000	(48,500)	(2.02)
VCB	88,000	(619,379)	(54.78)	VCS	74,800	(25,300)	(1.91)
HPG	28,700	(1,753,095)	(50.48)	TNG	27,400	(29,300)	(0.80)
MWG	65,100	(722,800)	(47.26)	NVB	10,000	(58,400)	(0.58)

ETF 交易

價格統計					外資交易			
ETF 代碼	收盤價 (越盾)	漲跌 (%)	成交量 (股)	成交值 (十億越盾)	ETF 代碼	買進金額 (十億越盾)	賣出金額 (十億越盾)	淨買/賣超值 (十億越盾)
E1VFN30	22,870	0.3%	2,165,369	49.46	E1VFN30	47.56	45.92	1.64
FUEMAV30	15,710	0.3%	1,868	0.03	FUEMAV30	0.01	0.02	(0.01)
FUESSV30	16,210	0.0%	14,005	0.23	FUESSV30	0.00	0.10	(0.10)
FUESSV50	19,770	0.0%	8,350	0.16	FUESSV50	0.00	0.09	(0.09)
FUESSVFL	20,910	0.5%	1,359,000	28.31	FUESSVFL	25.69	14.35	11.34
FUEVFVND	33,000	0.9%	1,846,724	60.59	FUEVFVND	59.40	49.05	10.35
FUEVN100	17,780	0.2%	99,400	1.77	FUEVN100	0.05	1.14	(1.09)
FUEIP100	8,860	0.0%	400	0.00	FUEIP100	0.00	0.00	0.00
FUEKIV30	8,730	0.3%	900	0.01	FUEKIV30	0.01	0.00	0.00
FUEDCMID	12,310	0.2%	2,315	0.03	FUEDCMID	0.00	0.01	(0.00)
FUEKIVFS	12,330	0.1%	1,601	0.02	FUEKIVFS	0.01	0.01	0.00
FUEMAVND	13,850	1.7%	100	0.00	FUEMAVND	0.00	0.00	0.00
FUEFCV50	11,900	-1.7%	4,400	0.05	FUEFCV50	0.00	0.00	0.00
FUEBFVND	12,510	0.0%	0	0.00	FUEBFVND	0.00	0.00	0.00
總計			5,504,432	140.66	總計	132.73	110.69	22.05



從2023年7月3日至2024年7月4日國內ETF價格變動



權證資訊

權證代碼 (*)	收盤價 (越盾)	漲跌 (%)	成交量	到期的 天數	標的股 票之價 格 (越盾)	權證理 論價格 (越盾) (**)	與收盤 價的差 異 (越 盾)	履約價 格(越盾)	行使比 例 n:1	最後交易日
CACB2304	2,100	-5.0%	3,670	81	24,150	1,993	(107)	19,320	2.5	23/09/2024
CACB2305	940	-3.1%	24,320	95	24,150	848	(92)	20,160	5.0	07/10/2024
CACB2306	2,240	-1.8%	7,270	14	24,150	2,277	37	18,480	2.5	18/07/2024
CACB2307	680	-5.6%	60,160	46	24,150	656	(24)	21,000	5.0	19/08/2024
CFPT2310	9,000	2.3%	340	28	135,800	9,264	264	72,970	6.8	01/08/2024
CFPT2313	5,750	7.3%	32,940	34	135,800	5,777	27	86,350	8.6	07/08/2024
CFPT2314	6,190	6.0%	37,820	187	135,800	5,898	(292)	86,350	8.6	07/01/2025
CFPT2316	7,430	4.9%	5,900	14	135,800	7,567	137	70,810	8.6	18/07/2024
CFPT2317	3,710	4.5%	79,500	138	135,800	3,810	100	87,210	13.0	19/11/2024
CFPT2318	7,150	7.7%	20	7	135,800	7,299	149	85,490	6.9	11/07/2024
CHPG2316	1,080	-6.9%	1,900	77	28,700	1,002	(78)	26,260	3.6	19/09/2024
CHPG2322	1,020	-12.1%	13,960	11	28,700	971	(49)	27,270	1.8	15/07/2024
CHPG2329	1,560	-3.7%	55,610	28	28,700	1,558	(2)	26,360	1.8	01/08/2024
CHPG2331	870	-2.3%	9,130	95	28,700	794	(76)	25,450	5.5	07/10/2024
CHPG2332	880	-3.3%	115,440	126	28,700	799	(81)	25,910	5.5	07/11/2024
CHPG2333	880	-2.2%	68,850	154	28,700	801	(79)	26,360	5.5	05/12/2024
CHPG2334	710	-2.7%	31,760	187	28,700	612	(98)	26,810	7.3	07/01/2025
CHPG2338	990	-4.8%	54,220	91	28,700	881	(109)	27,270	3.6	03/10/2024
CHPG2339	3,120	-3.4%	1,460	182	28,700	2,259	(861)	27,470	1.8	02/01/2025
CHPG2341	1,010	-6.5%	59,770	14	28,700	1,016	6	27,270	1.8	18/07/2024
CHPG2342	940	-1.1%	750	138	28,700	826	(114)	21,820	9.1	19/11/2024
CHPG2402	1,660	-4.1%	37,320	319	28,700	1,806	146	28,180	2.7	19/05/2025
CMBB2312	1,970	-2.5%	40,780	28	22,800	1,887	(83)	19,080	2.0	01/08/2024
CMBB2314	910	-2.2%	40,820	34	22,800	852	(58)	19,570	3.9	07/08/2024
CMBB2315	1,290	-2.3%	53,690	187	22,800	1,046	(244)	19,570	3.9	07/01/2025
CMBB2317	720	0.0%	10,530	46	22,800	689	(31)	19,570	4.9	19/08/2024
CMBB2318	1,540	-0.7%	1,160	77	22,800	1,366	(174)	17,610	3.9	19/09/2024
CMBB2402	1,650	-5.7%	33,270	319	22,800	1,252	(398)	23,480	2.0	19/05/2025
CMSN2311	170	13.3%	4,780	28	76,800	45	(125)	88,500	8.0	01/08/2024
CMSN2313	820	0.0%	7,810	95	76,800	468	(352)	80,000	10.0	07/10/2024
CMSN2316	580	-4.9%	7,950	91	76,800	320	(260)	83,980	10.0	03/10/2024
CMSN2317	1,160	9.4%	1,860	182	76,800	594	(566)	86,870	8.0	02/01/2025
CMWG2310	2,350	-3.3%	3,770	28	65,100	2,260	(90)	54,070	5.0	01/08/2024
CMWG2313	2,740	-2.5%	18,200	34	65,100	2,611	(129)	49,610	6.0	07/08/2024
CMWG2314	1,850	-1.1%	35,830	187	65,100	1,629	(221)	51,590	9.9	07/01/2025
CMWG2316	3,050	-3.2%	2,530	48	65,100	2,952	(98)	47,620	6.0	21/08/2024
CMWG2318	3,930	-2.2%	15,670	14	65,100	3,913	(17)	41,670	6.0	18/07/2024
CMWG2401	2,650	-3.6%	12,360	319	65,100	2,604	(46)	65,480	4.0	19/05/2025
CPOW2314	1,290	-7.9%	62,550	91	14,750	1,006	(284)	13,110	2.0	03/10/2024
CPOW2315	1,550	-10.9%	23,920	182	14,750	1,070	(480)	13,460	2.0	02/01/2025
CSHB2305	360	0.0%	2,780	91	11,700	107	(253)	12,560	5.0	03/10/2024
CSHB2306	1,000	0.0%	10	182	11,700	415	(585)	12,780	2.0	02/01/2025
CSTB2313	170	0.0%	37,920	77	29,900	127	(43)	35,560	5.0	19/09/2024
CSTB2325	290	-3.3%	8,780	28	29,900	194	(96)	31,500	4.0	01/08/2024
CSTB2327	160	0.0%	32,220	34	29,900	126	(34)	32,000	6.0	07/08/2024
CSTB2328	430	0.0%	250	187	29,900	311	(119)	33,000	8.0	07/01/2025
CSTB2332	210	-4.6%	21,490	91	29,900	147	(63)	35,890	5.0	03/10/2024
CSTB2333	1,080	-0.9%	68,040	182	29,900	792	(288)	36,110	2.0	02/01/2025
CSTB2334	1,230	-3.9%	58,210	48	29,900	1,202	(28)	27,000	3.0	21/08/2024
CSTB2337	740	0.0%	29,520	138	29,900	674	(66)	27,000	7.0	19/11/2024
CSTB2402	1,430	-2.7%	18,730	319	29,900	1,609	179	30,000	3.0	19/05/2025
CTCB2307	3,850	6.9%	1,010	28	23,500	3,709	(141)	16,490	1.9	01/08/2024

本日報由富鑫證券股份有限公司研究部發佈，以上所有資訊乃源於可靠之消息來源，但由於證券市場瞬息萬變且受許多不可預測之因素影響，投資人應審慎投資、自負風險。

CTCB2309	4,560	-1.1%	1,300	81	23,500	4,446	(114)	16,970	1.5	23/09/2024
CTCB2310	1,800	-0.6%	54,630	95	23,500	1,719	(81)	16,970	3.9	07/10/2024
CTCB2312	5,170	5.7%	2,090	7	23,500	5,133	(37)	15,810	1.5	11/07/2024
CTPB2306	890	0.0%	3,780	91	17,650	318	(572)	19,350	1.9	03/10/2024
CVHM2311	30	0.0%	26,220	28	38,450	0	(30)	60,500	5.0	01/08/2024
CVHM2313	170	0.0%	38,830	95	38,450	43	(127)	50,000	10.0	07/10/2024
CVHM2317	180	0.0%	8,050	91	38,450	30	(150)	52,350	8.0	03/10/2024
CVHM2318	770	-1.3%	6,330	182	38,450	159	(611)	53,460	5.0	02/01/2025
CVIB2304	720	-4.0%	61,250	34	21,250	668	(52)	18,880	3.8	07/08/2024
CVIB2305	530	-1.9%	80,310	187	21,250	417	(113)	20,770	5.7	07/01/2025
CVIB2306	2,960	-0.3%	3,160	48	21,250	2,773	(187)	16,050	1.9	21/08/2024
CVIB2307	560	-1.8%	3,120	46	21,250	499	(61)	19,820	3.8	19/08/2024
CVIB2402	950	-9.5%	63,670	319	21,250	893	(57)	24,000	2.0	19/05/2025
CVIC2308	90	-25.0%	12,200	34	41,400	13	(77)	50,000	10.0	07/08/2024
CVIC2309	170	0.0%	35,380	95	41,400	59	(111)	52,000	10.0	07/10/2024
CVIC2313	210	-4.6%	6,500	91	41,400	41	(169)	53,460	10.0	03/10/2024
CVIC2314	550	-1.8%	13,400	182	41,400	226	(324)	54,570	5.0	02/01/2025
CVNM2310	60	-14.3%	50,710	34	66,400	1	(59)	78,400	9.8	07/08/2024
CVNM2311	420	-2.3%	11,790	187	66,400	98	(322)	78,400	9.8	07/01/2025
CVNM2314	170	6.3%	1,970	91	66,400	5	(165)	85,150	7.8	03/10/2024
CVNM2315	830	-1.2%	70,990	182	66,400	56	(774)	87,110	3.9	02/01/2025
CVNM2401	1,330	1.5%	34,380	319	66,400	793	(537)	66,000	8.0	19/05/2025
CVPB2312	530	-11.7%	10,690	28	19,050	432	(98)	19,000	1.8	01/08/2024
CVPB2314	120	0.0%	59,350	34	19,050	33	(87)	21,720	3.6	07/08/2024
CVPB2315	280	3.7%	84,300	187	19,050	166	(114)	22,170	5.4	07/01/2025
CVPB2318	300	3.5%	12,400	91	19,050	106	(194)	22,230	3.6	03/10/2024
CVPB2319	1,030	4.0%	60,650	182	19,050	414	(616)	22,740	1.8	02/01/2025
CVPB2321	450	2.3%	25,960	46	19,050	339	(111)	17,090	6.6	19/08/2024
CVPB2322	540	-1.8%	700	77	19,050	338	(202)	18,990	3.8	19/09/2024
CVPB2401	1,600	2.6%	43,700	319	19,050	1,186	(414)	19,940	1.9	19/05/2025
CVRE2313	90	-18.2%	5,440	28	21,250	0	(90)	29,500	4.0	01/08/2024
CVRE2315	180	0.0%	88,300	95	21,250	9	(171)	30,000	8.0	07/10/2024
CVRE2319	160	6.7%	10,550	91	21,250	8	(152)	31,780	4.0	03/10/2024
CVRE2320	640	-5.9%	1,390	182	21,250	93	(547)	32,330	2.0	02/01/2025
CVRE2322	90	-40.0%	26,840	14	21,250	13	(77)	24,000	3.0	18/07/2024

(*) 歐式交易方式，以現金交易

(**) PHS 採用 Black-Scholes 估價方式

期投資股

股票代碼	證券所	現時價格	目標價*	報告日	預期 2024 年盈利 (十億越盾)
GEG	HOSE	14,600	18,300	7/1/2024	1,463
GAS	HOSE	78,200	82,900	6/3/2024	11,155
VHC	HOSE	72,500	79,300	5/28/2024	1,117
BSR	UPCOM	22,653	23,200	5/24/2024	5,111
CTD	HOSE	72,000	87,500	5/24/2024	316
IMP	HOSE	75,100	77,200	5/13/2024	383
DGC	HOSE	125,000	118,800	5/8/2024	3,864
FMC	HOSE	49,800	55,100	5/4/2024	343
PVD	HOSE	29,900	31,000	5/2/2024	780
VNM	HOSE	66,400	71,600	4/22/2024	9,245
HDB	HOSE	24,550	31,000	4/16/2024	13,140
STK	HOSE	30,350	38,550	4/4/2024	132
KDH	HOSE	37,950	42,200	3/22/2024	1,198
PVT	HOSE	30,250	34,850	3/20/2024	2,344
MSB	HOSE	14,750	20,700	3/19/2024	5,749
POW	HOSE	14,750	14,500	3/12/2024	1,923
NT2	HOSE	22,000	32,300	2/7/2024	640
VIB	HOSE	21,250	27,000	2/7/2024	9,843

本日報由富鑫證券股份有限公司研究部發佈，以上所有資訊乃源於可靠之消息來源，但由於證券市場瞬息萬變且受許多不可預測之因素影響，投資人應審慎投資、自負風險。

VHM	HOSE	38,450	63,300	1/26/2024	27,904
MSH	HOSE	49,600	55,900	1/17/2024	318
SIP	HOSE	91,000	83,400	1/10/2024	1,123
KBC	HOSE	29,300	36,000	1/10/2024	1,647
IDC	HNX	61,000	56,000	1/10/2024	2,212
CTG	HOSE	32,300	36,375	1/10/2024	23,247
VCB	HOSE	88,000	87,329	1/10/2024	37,497
BID	HOSE	47,300	55,870	1/10/2024	25,522
TCB	HOSE	23,500	45,148	1/10/2024	22,796
MBB	HOSE	22,800	29,592	1/10/2024	23,926
TPB	HOSE	17,650	24,130	1/10/2024	7,508
OCB	HOSE	14,450	19,164	1/10/2024	4,880
ACB	HOSE	24,150	31,952	1/10/2024	18,261
VPB	HOSE	19,050	25,603	1/10/2024	16,420
STB	HOSE	29,900	34,494	1/10/2024	9,865
LPB	HOSE	31,350	18,389	1/10/2024	4,731
SHB	HOSE	11,700	16,146	1/10/2024	10,044
MWG	HOSE	65,100	61,600	1/10/2024	2,325
FRT	HOSE	179,200	119,200	1/10/2024	305
DGW	HOSE	63,300	55,300	1/10/2024	665
PNJ	HOSE	94,900	101,000	1/10/2024	2,357
SAB	HOSE	61,000	83,600	1/10/2024	5,162
HPG	HOSE	28,700	31,200	1/10/2024	15,721
ANV	HOSE	33,400	39,100	1/10/2024	261
TCM	HOSE	52,100	54,700	1/10/2024	221
PLX	HOSE	43,900	42,300	1/10/2024	4,395
PVS	HNX	42,500	40,300	1/10/2024	1,136
NLG	HOSE	43,000	40,600	1/10/2024	631
VRE	HOSE	21,250	37,700	1/10/2024	4,252

資料來源: PHS 收集

*若除權交易日發生在報告日後將影響目標價

分析師認證

這份報告由 Pham Quang Chuong - 富鑫證券股份公司研究員製作。負責籌備本研究報告之全部或部份內容之研究分析師、策略分析師、研究人員以茲聲明，任何研究分析師、策略分析師、研究人員在於本研究報告所提出之觀點，皆精確反映出其對於該發行機構與證券之個人意見。各研究分析師、策略分析師、研究人員均保證，其報酬在過去與未來，絕對沒有任何一部分是直接或間接與研究分析師、策略分析師、研究人員在此研究報告中所呈現之特定推薦或觀點有關。

評等指標定義

加碼= 預估其未來之潛在上漲空間大於10%。

觀望= 預估其未來之潛在漲跌空間將在下上10%之間。

減碼= 預估其未來之潛在下跌空間大於10%。

未評等= 本股票並不在富鑫證券之評等涵蓋範圍，或者尚未上市。

績效表現根據12個月的總回報(包含股息)所評定。

富鑫證券股份公司

地址：21st Floor, Phu My Hung Building, 08 Hoang Van Thai Street, Tan Phu Ward, District 7, HCMC.

電話號碼：(84-28) 5 413 5479

客服專線：(84-28) 1900 25 23 58

傳真號碼：+84 28 5413 5473

胡志明市

富美興交易室

地址：Ground Floor, CR2-08, 107 Ton Dat Tien, Tan Phu Ward, District 7, Ho Chi Minh City

電話號碼：(84-28) 5 413 5478

傳真號碼：+84 28 5413 5473

Tan Binh 分行

地址：Park Legend Building, 251 Hoang Van Thu Street, Ward 2, Tan Binh District, HCMC

電話號碼：(84-28) 3813 2401

傳真號碼：(84-28) 3813 2415

第三郡分行

地址：4th & 5th Floor, D&D Tower, 458 Nguyen Thi Minh Khai, Ward 2, District 3, HCMC

電話號碼：(84-28) 382 08068

傳真號碼：(84-28) 3820 8206

第一郡分行

地址：Room 1003A, 10th Floor, No. 81-83-83B-85 Ham Nghi Street, Nguyen Thai Binh Ward, District 1, HCMC

電話號碼：(84-28) 3 535 6060

傳真號碼：(84-28) 3 535 2912

河內市

Ha Noi 分行

地址：5th Floor, Vinafor Building, No.127 Lo Duc, Dong Mac Ward, Hai Ba Trung District, Ha Noi

電話號碼：(84-24) 3 933 4566

傳真號碼：(84-24) 3 933 4820

Thanh Xuan 分行

地址：5th Floor, UDIC Complex Building, N04 Hoang Dao Thuy, Trung Hoa Ward, Cau Giay District, Ha Noi

電話號碼：(84-24) 6 250 9999

傳真號碼：(84-24) 6 250 6666

海防市

海防分行

地址：2nd Floor, Eliteco Building No.18 Tran Hung Dao, Hoang Van Thu Ward, Hong Bang District, Hai Phong

電話號碼：(84-225) 384 1810

傳真號碼：(84-225) 384 1801