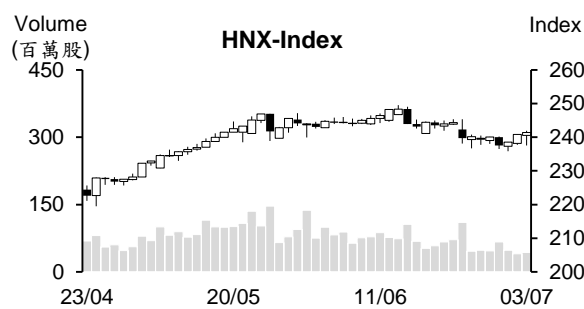
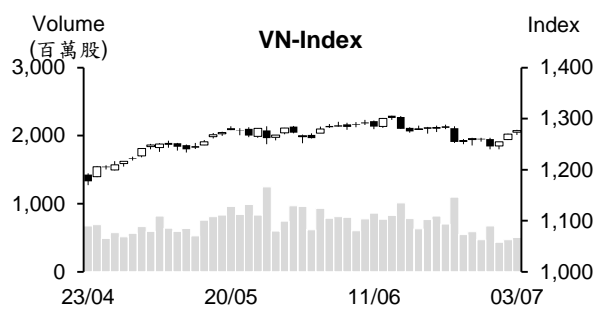


## 越股行情

03/07/2024	HOSE		VN30		HNX	
收盤價	1,276.85	0.56%	1,305.50	0.73%	241.43	0.26%
成交股數(百萬股)	<b>589.77</b>	<b>11.55%</b>	<b>236.49</b>	<b>16.42%</b>	<b>52.78</b>	<b>6.39%</b>
撮合股數(百萬股)	<b>502.20</b>	<b>6.70%</b>	<b>200.71</b>	<b>5.62%</b>	<b>42.68</b>	<b>6.42%</b>
與最近 20 日的平均水位相比	706.92	-28.96%	246.13	-18.45%	66.26	-35.59%
成交值(十億越盾)	<b>15,586</b>	<b>11.40%</b>	<b>7,428</b>	<b>12.68%</b>	<b>1,108</b>	<b>4.05%</b>
撮合成交值(十億越盾)	<b>13,324</b>	<b>7.80%</b>	<b>6,339</b>	<b>3.20%</b>	<b>865</b>	<b>10.90%</b>
與最近 20 日之平均比較	18,467	-27.85%	7,939	-20.15%	1,329	-34.88%
上漲家數	242	50%	20	67%	86	39%
下跌家數	161	33%	6	20%	71	32%
持平家數	80	17%	4	13%	64	29%



## 市場概況

越股連續三個交日上漲。VN 指數在早盤交易時段呈現膠著。然午盤交易時段指數漲幅逐漸擴大。量能也略微擴增，這意味著買盤力道有所提升。今日上漲檔數佔多，其中以銀行、科技、化學製品、電力及運輸類股表現最為搶眼，為今日指數上漲之主要推手。不動產族群則下跌。外資維持減碼，今日淨賣超金額擴增，主要拋售 VRE。

## 技術分析

VN 指數上升至 1270-1288 點供給區。量能雖擴增，但仍維持在低水位，加上 K 線縮小，我們因之預期指數可能將在此區間呈現震盪，期望指數僅小跌，量能也維持在低水位，1240-1260 點將為目前指數的支撐；河內部分，HNX 指數守穩在 MA50 均線之上且指數今日突破 241 點。量能雖尚未大增，但我們預期這波的修正可能即將結束。然指數可能將在 242-245 點區間震盪。操作上建議投資人可將投資部位的持股率調升至一般水位，待買盤進場意願提升後再度調升部位，優先選擇銀行、不動產、零售、電力、進出口、鋼鐵、運輸-海運及工業不動產等類股。

## 建議股名單: PLX (加碼)

(請參考第 2 頁)

## 當日調整股名單

次號	股票代碼	評等	評等日	現時價格	買入區間	持股表現	目標價	預期獲利	停損價	預期損失	備註
1	PLX	加碼	04/07/24	41.85	41.85	0.0%	49	17.1%	39.9	-4.7%	PLX 在積累上漲動能後可望回升。

## 投資組合部位

次號	股票代碼	評等	評等日	現時價格	買入區間	持股表現	目標價	預期獲利	停損價	預期損失	備註
1	PTB	加碼	30/05/24	72.30	70.9	2.0%	80	12.8%	68.3	-3.7%	
2	VPB	加碼	11/06/24	19.0	18.05	5.3%	20.5	13.6%	17.4	-4%	
3	PNJ	加碼	20/06/24	94.6	96.8	-2.3%	112	15.7%	92.5	-4%	
4	DPR	加碼	27/06/24	42.85	43.4	-1.3%	51	17.5%	40.8	-6%	
5	MSH	加碼	28/06/24	49.75	48.2	3.2%	52.5	8.9%	46	-5%	
6	QNS	加碼	02/07/24	49.52	49.74	-0.4%	56	13%	48	-3%	
7	KDH	加碼	03/07/24	37.85	37.9	-0.1%	42	11%	36	-5%	

### **VASEP：今年下半年鮫魚出口價格可能仍維持在低水位**

越南水產加工及出口協會 (VASEP) 預期在中國及東協等核心市場的進口需求提升下，今年下半年鮫魚(Tra 魚) 出口量可望持續擴增。然競爭劇烈，加上成本上升，使鮫魚出口價格可能維持在低水位。鮫魚出口企業需要提升產品質量、多元化出口市場及降低成本以提升獲利。

5 月越南鮫魚出口量較去年同期成長 46%至 8 萬噸，為 2022 年以來之最高且連續三個月維持增長。其中，越南鮫魚對中國及香港的出口量較去年同期持續成長 20%。

### **2024 年咖啡出口金額可望達 60 億美元，創下歷史新高**

農業及農村發展部消息指出，2024 年 6 月越南咖啡出口量較去年同期縮減 40%至 8.46 萬噸。然由於出口價格上漲逾 50%，創下歷史新高，推升咖啡出口值仍達 3 億美元。今年上半年咖啡出口量縮減 10.6%至 90.2 萬噸左右，咖啡出口金額逆勢擴增 34.5%至 32 億美元。今年上半年咖啡出口價格創下歷史新高，平均出口價格為每噸 3,550 美元，而去年同期僅為 2,400 美元。

農業及農村發展部預期 2024 年咖啡出口金額將逾 50 億美元，甚至可望達 60 億美元 (歷史新高)。

### **2024 年通膨預期**

金融學院副院長 Nguyen Duc Do 先生在 2024 年越南物價走勢與市場行情的論壇上對消費者物價指數提出三個預期。第一個預期 (發生率為一般) 是油價略微上漲及匯率穩定，今年下半年 CPI 指數的月均漲幅將為 0.23% (相當於上半年的漲幅)，全年 CPI 指數將上漲 3.6%。第二個預期 (發生率高) 是油價及匯率皆穩定，今年下半年 CPI 指數的月均漲幅將為 0.1% (相當於第二季)，全年 CPI 指數將上漲 3.4%。第三個預期 (發生率低) 是今年下半年在美國經濟轉弱下油價及匯率將同步下跌，CPI 指數漲幅可能趨緩，全年 CPI 指數可能僅上漲 3.2%。整體來看，若無大變化下，今年 CPI 指數將上漲 3.4%左右。

資料來源：Vietnambiz、Fireant

### 7 月 NCB 調升存款利率

國民商業股份銀行 (NCB) 於 7 月 3 日公佈新存款利率表，為 7 月調升存款利率的首家銀行。1 個月、2 個月、3 個月、4 個月、5 個月、6 個月、7 個月、8 個月、9 個月、10 個月、11 個月及 12 個月的年存款利率分別為 3.7%、3.9%、4%、4.1%、4.2%、5.35%、5.4%/年、5.45%、5.55%、5.6%、5.65%及 5.7%。目前 NCB 的低於 12 個月期之年存款利率為銀行業最高的銀行之一。

另外，13 個月期的年存款利率也調升至 5.8%。然 15 個月至 60 個月的年存款利率維持不變。18 個月至 60 個月的年存款利率為 6.1%，為目前該銀行之最高存款利率。

### GMD 將發放現金股息，股息金額近 7,000 億越盾

據 Gemadept 股份公司 (GMD) 之公佈，除權交易日為 7 月 15 日。公司計畫將於 8 月 16 日發放 2023 年現金股息 (比率為 22%)。以逾 3.1 億流通股，預期這次公司支付的股息金額將為 6,820 億越盾的股息。

今年第一季 GMD 營收淨額較去年同期成長 11%至 1.006 兆越盾、稅前盈餘及稅後盈餘亦分別增長近 2.3 倍及 2.5 倍多至 7,080 億越盾及 6,560 億越盾，主因來自 Nam Hai 港口撤資 (3,360 億越盾) 的獲利。

GMD 計劃 2024 年營收將增長 4%至 4 兆越盾 (最高)、稅前盈餘將萎縮 46%至 1.686 兆越盾。總計，第一季公司獲利已達成年度計劃的 42%。

### 今年前五個月 TLG 稅後盈餘為 1,830 億越盾

據天龍集團 (HoSE: TLG) 之公佈，今年前五個月營收縮減 7%至 1.43 兆越盾。其中，國內營收縮減 14%至 9,610 億越盾，但外銷額增長 13%至 4,690 億越盾。另外，銷售及行政管理費用下降 8%至 4,090 億越盾。稅後盈餘因之增長 10%至 1,830 億越盾。5 月 TLG 營收及稅後盈餘分別為 3,500 億越盾及 660 億越盾。

公司計劃今年營收將增長 10%至 3.8 兆越盾 (最高)、稅後盈餘將成長近 7%至 3,800 億越盾。總計，今年前五個月營收及獲利分別達成年度計劃的 38%及 48%。

資料來源：Cafef、Vietnambiz

## 市場統計

### 撮合統計

#### 推升指數上漲的前五名股票

HOSE				HNX			
股票代碼	收盤價 (越盾)	漲跌 %	影響指數 %	股票代碼	收盤價 (VND)	漲跌 %	影響指數 %
BID	47,200	3.17%	0.16%	DHT	56,500	7.21%	0.09%
FPT	131,000	2.34%	0.08%	SHS	17,600	1.73%	0.07%
TCB	23,500	2.62%	0.08%	CDN	34,000	6.25%	0.06%
VCB	88,500	0.34%	0.03%	KSV	36,000	1.12%	0.02%
LPB	30,200	2.03%	0.03%	PVI	57,000	0.53%	0.02%

#### 拖累指數的前五名股票

HOSE				HNX			
股票代碼	收盤價 (越盾)	漲跌 %	影響指數 %	股票代碼	收盤價 (越盾)	漲跌 %	影響指數 %
HVN	34,300	-1.44%	-0.02%	PVS	42,100	-0.47%	-0.03%
VIC	41,350	-0.60%	-0.02%	VIF	19,700	-1.01%	-0.02%
VRE	21,300	-1.84%	-0.02%	NTP	57,600	-0.86%	-0.02%
MWG	65,500	-0.76%	-0.01%	VCS	75,400	-0.53%	-0.02%
BVH	47,000	-1.26%	-0.01%	CEO	16,900	-0.59%	-0.02%

#### 前五名成交量

HOSE				HNX			
股票代碼	收盤價 (越盾)	漲跌 %	成交量 (股)	股票代碼	收盤價 (越盾)	漲跌 %	成交量 (千股)
VRE	21,300	-1.84%	34,026,304	SHS	17,600	1.73%	11,593,598
VPB	19,000	0.26%	20,131,924	TNG	27,000	-1.10%	4,448,692
POW	15,100	4.14%	18,090,567	TIG	14,800	-1.33%	2,539,500
HPG	28,750	0.17%	17,279,452	PVS	42,100	-0.47%	2,038,482
HDB	24,500	1.66%	11,843,592	CEO	16,900	-0.59%	1,836,240

#### 前五名成交值

HOSE				HNX			
股票代碼	收盤價 (越盾)	漲跌 %	成交值 (十億越盾)	股票代碼	收盤價 (越盾)	漲跌 %	成交值 (十億越盾)
FPT	131,000	2.34%	1,006.2	SHS	17,600	1.73%	204.3
VRE	21,300	-1.84%	721.6	TNG	27,000	-1.10%	121.7
HPG	28,750	0.17%	499.0	PVS	42,100	-0.47%	86.1
MWG	65,500	-0.76%	488.3	IDC	61,100	0.33%	51.8
VPB	19,000	0.26%	382.7	MBS	32,100	-0.31%	48.8

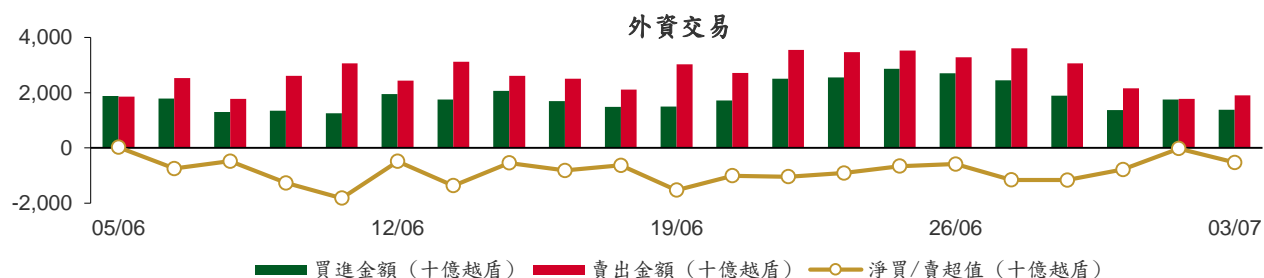
## 議價交易

### 前五名股

HOSE			HNX		
股票代碼	成交量 (股)	成交值 (十億越盾)	股票代碼	成交量 (股)	成交值 (十億越盾)
VSC	21,417,000	438.16	GKM	2,521,900	106.17
VIC	9,575,000	398.32	DNP	4,500,000	91.65
SSB	9,800,000	204.82	HUT	2,395,000	40.72
MWG	2,346,969	144.91	MST	670,000	3.48
NBB	4,226,100	107.77	NDN	22,100	0.27

## 外資交易行情 (股票)

證交所	買進成交量 (百萬股)	買進金額 (十億越盾)	賣出成交量 (百萬股)	賣出金額 (十億越盾)	淨買/賣成 交易 (百萬股)	淨買/賣超值 (十億越盾)
HOSE	44.97	1,333.48	58.98	1,866.35	(14.01)	(532.87)
HNX	1.47	54.04	1.27	45.34	0.20	8.69
<b>總計</b>	<b>46.43</b>	<b>1,387.52</b>	<b>60.25</b>	<b>1,911.69</b>	<b>(13.81)</b>	<b>(524.18)</b>



### 前五名買進

HOSE				HNX			
股票代碼	收盤價 (越盾)	成交量 (股)	成交值 (十億越盾)	股票代碼	收盤價 (越盾)	成交量 (股)	成交值 (十億越盾)
FPT	131,000	1,428,124	188.07	PVS	42,100	671,200	28.36
VCB	88,500	1,387,800	122.59	IDC	61,100	253,900	15.50
BID	47,200	2,039,200	95.17	NTP	57,600	26,700	1.55
VPB	19,000	4,940,200	93.89	DTD	28,800	53,200	1.54
HPG	28,750	2,002,840	57.81	DHT	56,500	26,100	1.43

### 前五名賣出

HOSE				HNX			
股票代碼	收盤價 (越盾)	成交量 (股)	成交值 (十億越盾)	股票代碼	收盤價 (越盾)	成交量 (股)	成交值 (十億越盾)
VRE	21,300	19,970,543	423.75	IDC	61,100	316,300	19.27
FPT	131,000	1,517,630	199.82	DTD	28,800	174,100	4.98
MWG	65,500	1,826,469	119.74	MBS	32,100	135,600	4.38
VCB	88,500	1,312,936	115.99	PVS	42,100	81,179	3.43
HPG	28,750	3,878,161	111.65	TNG	27,000	86,300	2.38

### 前五名淨買超

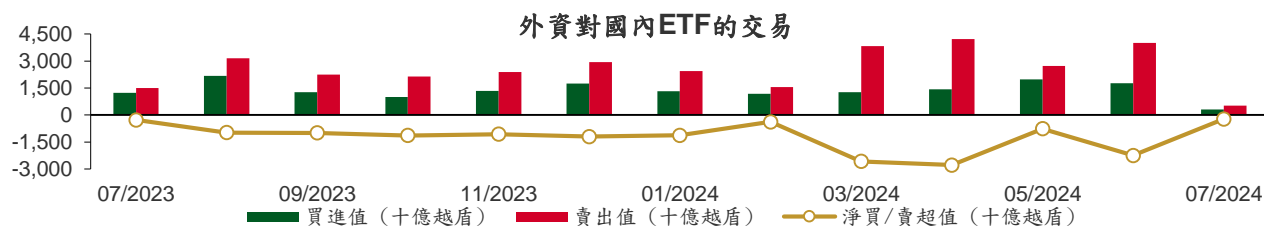
HOSE				HNX			
股票代碼	收盤價 (越盾)	淨買超股數 (股)	淨買超值 (十億越盾)	股票代碼	收盤價 (越盾)	淨買超股數 (股)	淨買超值 (十億越盾)
BID	47,200	1,646,084	77.00	PVS	42,100	590,021	24.93
HDB	24,500	1,509,580	36.80	NTP	57,600	26,700	1.55
VPB	19,000	1,788,200	33.97	TVC	11,500	98,600	1.14
MSN	76,500	255,382	19.49	DHT	56,500	18,100	1.00
SIP	92,500	205,300	18.93	IDJ	6,900	108,300	0.74

## 前五名淨賣超

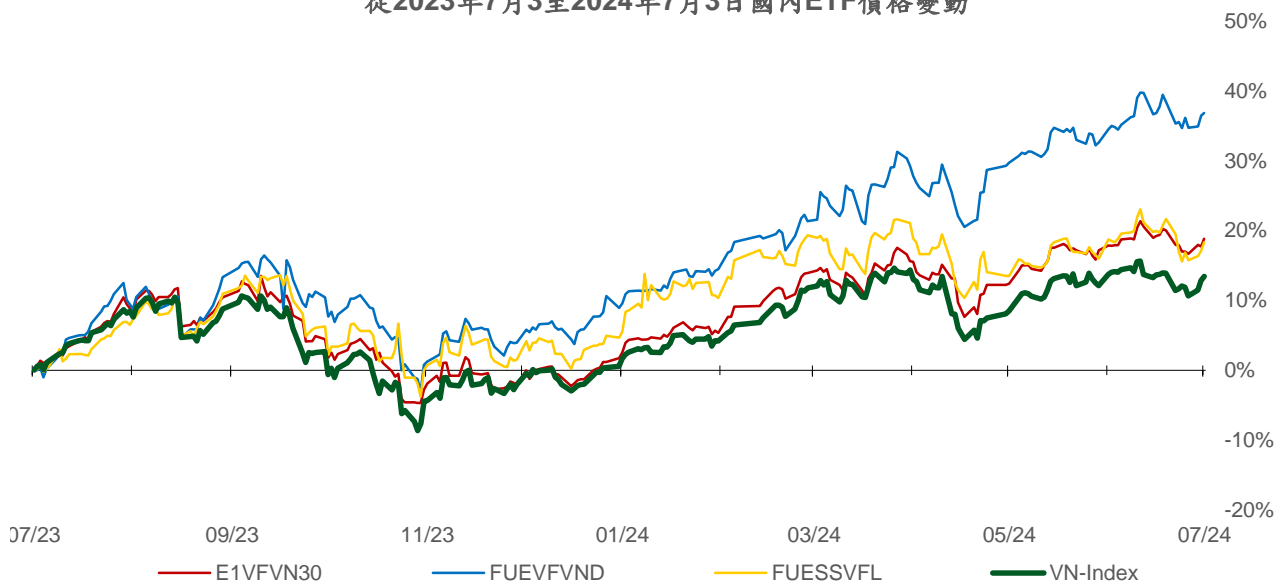
HOSE				HNX			
股票代碼	收盤價 (越盾)	淨賣超股數 (股)	淨賣超值 (十億越盾)	股票代碼	收盤價 (越盾)	淨賣超股數 (股)	淨賣超值 (十億越盾)
VRE	21,300	(19,534,443)	(414.54)	MBS	32,100	(134,200)	(4.33)
VHM	38,100	(2,616,089)	(99.26)	IDC	61,100	(62,400)	(3.77)
MWG	65,500	(1,324,869)	(86.82)	DTD	28,800	(120,900)	(3.45)
HPG	28,750	(1,875,321)	(53.84)	SHS	17,600	(131,700)	(2.31)
DCM	37,500	(496,700)	(18.83)	VGS	36,100	(39,400)	(1.43)

## ETF 交易

價格統計					外資交易			
ETF 代碼	收盤價 (越盾)	漲跌 (%)	成交量 (股)	成交值 (十億越盾)	ETF 代碼	買進金額 (十億越盾)	賣出金額 (十億越盾)	淨買/賣超值 (十億越盾)
E1VFN30	22,810	0.9%	942,027	21.40	E1VFN30	19.10	14.17	4.93
FUEMAV30	15,660	0.5%	5,331	0.08	FUEMAV30	0.02	0.01	0.01
FUESSV30	16,210	0.7%	16,492	0.26	FUESSV30	0.04	0.07	(0.03)
FUESSV50	19,770	1.4%	6,000	0.12	FUESSV50	0.00	0.11	(0.11)
FUESSVFL	20,800	1.0%	356,195	7.35	FUESSVFL	0.12	7.14	(7.02)
FUEVFVND	32,700	0.3%	1,373,149	44.77	FUEVFVND	34.17	25.36	8.81
FUEVN100	17,750	1.3%	46,855	0.83	FUEVN100	0.07	0.42	(0.35)
FUEIP100	8,860	2.4%	660	0.01	FUEIP100	0.00	0.00	0.00
FUEKIV30	8,700	1.0%	56,000	0.48	FUEKIV30	0.47	0.48	(0.00)
FUEDCMID	12,280	1.3%	510,078	6.23	FUEDCMID	6.16	0.02	6.14
FUEKIVFS	12,320	1.7%	600	0.01	FUEKIVFS	0.00	0.01	(0.00)
FUEMAVND	13,620	-0.6%	200	0.00	FUEMAVND	0.00	0.00	(0.00)
FUEFCV50	12,110	0.7%	4,600	0.06	FUEFCV50	0.00	0.00	0.00
FUEBFVND	12,510	0.0%	0	0.00	FUEBFVND	0.00	0.00	0.00
<b>總計</b>			<b>3,318,187</b>	<b>81.59</b>	<b>總計</b>	<b>60.15</b>	<b>47.78</b>	<b>12.37</b>



從2023年7月3日至2024年7月3日國內ETF價格變動



## 權證資訊

權證代碼 (*)	收盤價 (越盾)	漲跌 (%)	成交量	到期的天數	標的股票之價格 (越盾)	權證理論價格 (越盾) (**)	與收盤價的差異 (越盾)	履約價格 (越盾)	行使比例 n:1	最後交易日
CACB2304	2,210	4.3%	1,840	82	24,250	2,033	(177)	19,320	2.5	23/09/2024
CACB2305	970	2.1%	52,510	96	24,250	867	(103)	20,160	5.0	07/10/2024
CACB2306	2,280	2.7%	27,450	15	24,250	2,317	37	18,480	2.5	18/07/2024
CACB2307	720	5.9%	74,380	47	24,250	676	(44)	21,000	5.0	19/08/2024
CFPT2310	8,800	1.2%	250	29	131,000	8,559	(241)	72,970	6.8	01/08/2024
CFPT2313	5,360	0.2%	17,320	35	131,000	5,220	(140)	86,350	8.6	07/08/2024
CFPT2314	5,840	-0.5%	41,980	188	131,000	5,341	(499)	86,350	8.6	07/01/2025
CFPT2316	7,080	0.1%	4,570	15	131,000	7,009	(71)	70,810	8.6	18/07/2024
CFPT2317	3,550	0.6%	29,770	139	131,000	3,442	(108)	87,210	13.0	19/11/2024
CFPT2318	6,640	6.2%	1,030	8	131,000	6,604	(36)	85,490	6.9	11/07/2024
CHPG2316	1,160	4.5%	9,720	78	28,750	1,016	(144)	26,260	3.6	19/09/2024
CHPG2322	1,160	6.4%	18,910	12	28,750	1,007	(153)	27,270	1.8	15/07/2024
CHPG2329	1,620	2.5%	155,560	29	28,750	1,590	(30)	26,360	1.8	01/08/2024
CHPG2331	890	1.1%	28,910	96	28,750	803	(87)	25,450	5.5	07/10/2024
CHPG2332	910	1.1%	76,020	127	28,750	807	(103)	25,910	5.5	07/11/2024
CHPG2333	900	1.1%	37,640	155	28,750	809	(91)	26,360	5.5	05/12/2024
CHPG2334	730	2.8%	58,150	188	28,750	617	(113)	26,810	7.3	07/01/2025
CHPG2337	420	-4.6%	368,050	0	28,750	495	75	26,970	3.6	03/07/2024
CHPG2338	1,040	2.0%	22,750	92	28,750	894	(146)	27,270	3.6	03/10/2024
CHPG2339	3,230	3.2%	60	183	28,750	2,282	(948)	27,470	1.8	02/01/2025
CHPG2341	1,080	2.9%	114,700	15	28,750	1,052	(28)	27,270	1.8	18/07/2024
CHPG2342	950	1.1%	6,850	139	28,750	831	(119)	21,820	9.1	19/11/2024
CHPG2402	1,730	4.2%	53,320	320	28,750	1,820	90	28,180	2.7	19/05/2025
CMBB2312	2,020	2.0%	21,660	29	22,900	1,937	(83)	19,080	2.0	01/08/2024
CMBB2314	930	4.5%	29,040	35	22,900	877	(53)	19,570	3.9	07/08/2024
CMBB2315	1,320	2.3%	39,330	188	22,900	1,068	(252)	19,570	3.9	07/01/2025
CMBB2317	720	2.9%	44,510	47	22,900	709	(11)	19,570	4.9	19/08/2024
CMBB2318	1,550	0.7%	30	78	22,900	1,392	(158)	17,610	3.9	19/09/2024
CMBB2402	1,750	2.9%	7,280	320	22,900	1,282	(468)	23,480	2.0	19/05/2025
CMSN2311	150	-6.3%	9,740	29	76,500	44	(106)	88,500	8.0	01/08/2024
CMSN2313	820	2.5%	13,210	96	76,500	458	(362)	80,000	10.0	07/10/2024
CMSN2316	610	1.7%	31,000	92	76,500	312	(298)	83,980	10.0	03/10/2024
CMSN2317	1,060	-7.8%	1,830	183	76,500	582	(478)	86,870	8.0	02/01/2025
CMWG2310	2,430	-5.5%	13,760	29	65,500	2,340	(90)	54,070	5.0	01/08/2024
CMWG2313	2,810	-1.8%	91,150	35	65,500	2,678	(132)	49,610	6.0	07/08/2024
CMWG2314	1,870	0.5%	50,400	188	65,500	1,665	(205)	51,590	9.9	07/01/2025
CMWG2316	3,150	1.0%	3,320	49	65,500	3,019	(131)	47,620	6.0	21/08/2024
CMWG2318	4,020	0.5%	22,790	15	65,500	3,980	(40)	41,670	6.0	18/07/2024
CMWG2401	2,750	-3.5%	40,820	320	65,500	2,668	(82)	65,480	4.0	19/05/2025
CPOW2313	950	13.1%	158,550	0	15,100	1,106	156	12,890	2.0	03/07/2024
CPOW2314	1,400	15.7%	57,130	92	15,100	1,152	(248)	13,110	2.0	03/10/2024
CPOW2315	1,740	18.4%	16,860	183	15,100	1,201	(539)	13,460	2.0	02/01/2025
CSHB2304	20	-33.3%	64,280	0	11,750	27	7	11,670	5.0	03/07/2024
CSHB2305	360	-2.7%	6,310	92	11,750	112	(248)	12,560	5.0	03/10/2024
CSHB2306	1,000	-1.0%	330	183	11,750	428	(572)	12,780	2.0	02/01/2025
CSTB2313	170	-5.6%	17,790	78	29,900	129	(41)	35,560	5.0	19/09/2024
CSTB2325	300	3.5%	10,610	29	29,900	200	(100)	31,500	4.0	01/08/2024
CSTB2327	160	0.0%	170,670	35	29,900	130	(30)	32,000	6.0	07/08/2024
CSTB2328	430	0.0%	890	188	29,900	312	(118)	33,000	8.0	07/01/2025
CSTB2331	10	0.0%	50,730	0	29,900	0	(10)	35,000	5.0	03/07/2024
CSTB2332	220	10.0%	53,240	92	29,900	149	(71)	35,890	5.0	03/10/2024
CSTB2333	1,090	1.9%	5,090	183	29,900	797	(293)	36,110	2.0	02/01/2025

本日報由富鑫證券股份有限公司研究部發佈，以上所有資訊乃源於可靠之消息來源，但由於證券市場瞬息萬變且受許多不可預測之因素影響，投資人應審慎投資、自負風險。



CSTB2334	1,280	-0.8%	54,360	49	29,900	1,207	(73)	27,000	3.0	21/08/2024
CSTB2337	740	1.4%	29,430	139	29,900	676	(64)	27,000	7.0	19/11/2024
CSTB2402	1,470	1.4%	58,200	320	29,900	1,612	142	30,000	3.0	19/05/2025
CTCB2307	3,600	0.0%	280	29	23,500	3,710	110	16,490	1.9	01/08/2024
CTCB2309	4,610	5.5%	4,940	82	23,500	4,447	(163)	16,970	1.5	23/09/2024
CTCB2310	1,810	5.2%	199,030	96	23,500	1,720	(90)	16,970	3.9	07/10/2024
CTCB2312	4,890	-12.5%	40	8	23,500	5,134	244	15,810	1.5	11/07/2024
CTPB2305	10	0.0%	29,050	0	17,550	0	(10)	18,810	3.9	03/07/2024
CTPB2306	890	7.2%	30	92	17,550	303	(587)	19,350	1.9	03/10/2024
CVHM2311	30	0.0%	8,000	29	38,100	0	(30)	60,500	5.0	01/08/2024
CVHM2313	170	0.0%	27,690	96	38,100	39	(131)	50,000	10.0	07/10/2024
CVHM2316	10	0.0%	12,920	0	38,100	0	(10)	51,230	8.0	03/07/2024
CVHM2317	180	0.0%	40	92	38,100	28	(152)	52,350	8.0	03/10/2024
CVHM2318	780	-1.3%	8,830	183	38,100	150	(630)	53,460	5.0	02/01/2025
CVIB2304	750	-2.6%	17,330	35	21,350	693	(57)	18,880	3.8	07/08/2024
CVIB2305	540	-3.6%	31,610	188	21,350	429	(111)	20,770	5.7	07/01/2025
CVIB2306	2,970	-4.2%	1,760	49	21,350	2,826	(144)	16,050	1.9	21/08/2024
CVIB2307	570	-3.4%	10,260	47	21,350	521	(49)	19,820	3.8	19/08/2024
CVIB2402	1,050	-3.7%	3,240	320	21,350	918	(132)	24,000	2.0	19/05/2025
CVIC2308	120	-7.7%	57,000	35	41,350	14	(106)	50,000	10.0	07/08/2024
CVIC2309	170	6.3%	24,740	96	41,350	59	(111)	52,000	10.0	07/10/2024
CVIC2312	10	-50.0%	17,030	0	41,350	0	(10)	52,350	10.0	03/07/2024
CVIC2313	220	0.0%	9,170	92	41,350	42	(178)	53,460	10.0	03/10/2024
CVIC2314	560	-3.5%	19,770	183	41,350	225	(335)	54,570	5.0	02/01/2025
CVNM2310	70	0.0%	19,620	35	66,200	1	(69)	78,400	9.8	07/08/2024
CVNM2311	430	0.0%	7,410	188	66,200	95	(335)	78,400	9.8	07/01/2025
CVNM2314	160	6.7%	1,780	92	66,200	4	(156)	85,150	7.8	03/10/2024
CVNM2315	840	0.0%	8,780	183	66,200	54	(786)	87,110	3.9	02/01/2025
CVNM2401	1,310	0.0%	19,950	320	66,200	779	(531)	66,000	8.0	19/05/2025
CVPB2312	600	0.0%	43,120	29	19,000	424	(176)	19,000	1.8	01/08/2024
CVPB2314	120	0.0%	44,140	35	19,000	32	(88)	21,720	3.6	07/08/2024
CVPB2315	270	0.0%	54,230	188	19,000	164	(106)	22,170	5.4	07/01/2025
CVPB2317	10	-50.0%	16,200	0	19,000	0	(10)	21,720	3.6	03/07/2024
CVPB2318	290	11.5%	8,560	92	19,000	104	(186)	22,230	3.6	03/10/2024
CVPB2319	990	4.2%	31,420	183	19,000	408	(582)	22,740	1.8	02/01/2025
CVPB2321	440	0.0%	9,030	47	19,000	334	(106)	17,090	6.6	19/08/2024
CVPB2322	550	1.9%	8,370	78	19,000	333	(217)	18,990	3.8	19/09/2024
CVPB2401	1,560	-1.3%	109,330	320	19,000	1,174	(386)	19,940	1.9	19/05/2025
CVRE2313	110	83.3%	2,450	29	21,300	0	(110)	29,500	4.0	01/08/2024
CVRE2315	180	-5.3%	35,960	96	21,300	10	(170)	30,000	8.0	07/10/2024
CVRE2318	10	0.0%	8,700	0	21,300	0	(10)	31,000	4.0	03/07/2024
CVRE2319	150	0.0%	2,490	92	21,300	8	(142)	31,780	4.0	03/10/2024
CVRE2320	680	0.0%	0	183	21,300	96	(584)	32,330	2.0	02/01/2025
CVRE2322	150	-11.8%	13,720	15	21,300	17	(133)	24,000	3.0	18/07/2024

(\*) 歐式交易方式，以現金交易

(\*\*) PHS 採用 Black-Scholes 估價方式

## 期投資股

股票代碼	證券所	現時價†	目標價*	報告日	預期 2024 年盈利 (十億越盾)
GEG	HOSE	14,650	18,300	7/1/2024	1,463
GAS	HOSE	78,200	82,900	6/3/2024	11,155
VHC	HOSE	72,600	79,300	5/28/2024	1,117
BSR	UPCOM	22,114	23,200	5/24/2024	5,111
CTD	HOSE	72,200	87,500	5/24/2024	316
IMP	HOSE	75,100	77,200	5/13/2024	383
DGC	HOSE	124,800	118,800	5/8/2024	3,864
FMC	HOSE	49,800	55,100	5/4/2024	343

本日報由富鑫證券股份有限公司研究部發佈，以上所有資訊乃源於可靠之消息來源，但由於證券市場瞬息萬變且受許多不可預測之因素影響，投資人應審慎投資，自負風險。

PVD	HOSE	30,000	31,000	5/2/2024	780
VNM	HOSE	66,200	71,600	4/22/2024	9,245
HDB	HOSE	24,500	31,000	4/16/2024	13,140
STK	HOSE	30,250	38,550	4/4/2024	132
KDH	HOSE	37,850	42,200	3/22/2024	1,198
PVT	HOSE	29,900	34,850	3/20/2024	2,344
MSB	HOSE	14,750	20,700	3/19/2024	5,749
POW	HOSE	15,100	14,500	3/12/2024	1,923
NT2	HOSE	22,000	32,300	2/7/2024	640
VIB	HOSE	21,350	27,000	2/7/2024	9,843
VHM	HOSE	38,100	63,300	1/26/2024	27,904
MSH	HOSE	49,750	55,900	1/17/2024	318
SIP	HOSE	92,500	83,400	1/10/2024	1,123
KBC	HOSE	29,450	36,000	1/10/2024	1,647
IDC	HNX	61,100	56,000	1/10/2024	2,212
CTG	HOSE	32,350	36,375	1/10/2024	23,247
VCB	HOSE	88,500	87,329	1/10/2024	37,497
BID	HOSE	47,200	55,870	1/10/2024	25,522
TCB	HOSE	23,500	45,148	1/10/2024	22,796
MBB	HOSE	22,900	29,592	1/10/2024	23,926
TPB	HOSE	17,550	24,130	1/10/2024	7,508
OCB	HOSE	14,400	19,164	1/10/2024	4,880
ACB	HOSE	24,250	31,952	1/10/2024	18,261
VPB	HOSE	19,000	25,603	1/10/2024	16,420
STB	HOSE	29,900	34,494	1/10/2024	9,865
LPB	HOSE	30,200	18,389	1/10/2024	4,731
SHB	HOSE	11,750	16,146	1/10/2024	10,044
MWG	HOSE	65,500	61,600	1/10/2024	2,325
FRT	HOSE	179,000	119,200	1/10/2024	305
DGW	HOSE	63,900	55,300	1/10/2024	665
PNJ	HOSE	94,600	101,000	1/10/2024	2,357
SAB	HOSE	61,500	83,600	1/10/2024	5,162
HPG	HOSE	28,750	31,200	1/10/2024	15,721
ANV	HOSE	33,500	39,100	1/10/2024	261
TCM	HOSE	52,000	54,700	1/10/2024	221
PLX	HOSE	41,850	42,300	1/10/2024	4,395
PVS	HNX	42,100	40,300	1/10/2024	1,136
NLG	HOSE	43,000	40,600	1/10/2024	631
VRE	HOSE	21,300	37,700	1/10/2024	4,252

資料來源: PHS 收集

\*若除權交易日發生在報告日後將影響目標價

### 分析師認證

這份報告由 Pham Quang Chuong - 富鑫證券股份公司研究員製作。負責籌備本研究報告之全部或部份內容之研究分析師、策略分析師、研究人員以茲聲明，任何研究分析師、策略分析師、研究人員在於本研究報告所提出之觀點，皆精確反映出其對於該發行機構與證券之個人意見。各研究分析師、策略分析師、研究人員均保證，其報酬在過去與未來，絕對沒有任何一部分是直接或間接與研究分析師、策略分析師、研究人員在此研究報告中所呈現之特定推薦或觀點有關。

### 評等指標定義

**加碼**= 預估其未來之潛在上漲空間大於10%。

**觀望**= 預估其未來之潛在漲跌空間將在下上10%之間。

**減碼**= 預估其未來之潛在下跌空間大於10%。

**未評等**= 本股票並不在富鑫證券之評等涵蓋範圍，或者尚未上市。

績效表現根據12個月的總回報(包含股息)所評定。

### 富鑫證券股份公司

地址：21st Floor, Phu My Hung Building, 08 Hoang Van Thai Street, Tan Phu Ward, District 7, HCMC.

電話號碼：(84-28) 5 413 5479

客服專線：(84-28) 1900 25 23 58

傳真號碼：+84 28 5413 5473

### 胡志明市

#### 富美興交易室

地址：Ground Floor, CR2-08, 107 Ton Dat Tien, Tan Phu Ward, District 7, Ho Chi Minh City

電話號碼：(84-28) 5 413 5478

傳真號碼：+84 28 5413 5473

#### Tan Binh 分行

地址：Park Legend Building, 251 Hoang Van Thu Street, Ward 2, Tan Binh District, HCMC

電話號碼：(84-28) 3813 2401

傳真號碼：(84-28) 3813 2415

#### 第三郡分行

地址：4th & 5th Floor, D&D Tower, 458 Nguyen Thi Minh Khai, Ward 2, District 3, HCMC

電話號碼：(84-28) 382 08068

傳真號碼：(84-28) 3820 8206

#### 第一郡分行

地址：Room 1003A, 10th Floor, No. 81-83-83B-85 Ham Nghi Street, Nguyen Thai Binh Ward, District 1, HCMC

電話號碼：(84-28) 3 535 6060

傳真號碼：(84-28) 3 535 2912

### 河內市

#### Ha Noi 分行

地址：5th Floor, Vinafor Building, No.127 Lo Duc, Dong Mac Ward, Hai Ba Trung District, Ha Noi

電話號碼：(84-24) 3 933 4566

傳真號碼：(84-24) 3 933 4820

#### Thanh Xuan 分行

地址：5th Floor, UDIC Complex Building, N04 Hoang Dao Thuy, Trung Hoa Ward, Cau Giay District, Ha Noi

電話號碼：(84-24) 6 250 9999

傳真號碼：(84-24) 6 250 6666

### 海防市

#### 海防分行

地址：2nd Floor, Eliteco Building No.18 Tran Hung Dao, Hoang Van Thu Ward, Hong Bang District, Hai Phong

電話號碼：(84-225) 384 1810

傳真號碼：(84-225) 384 1801