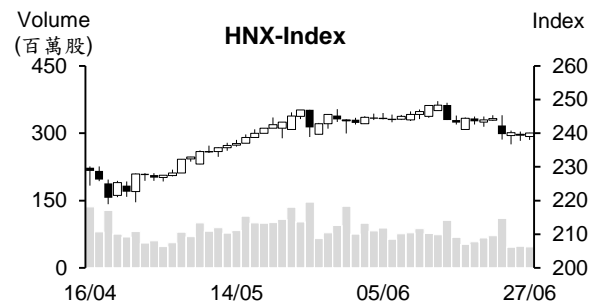
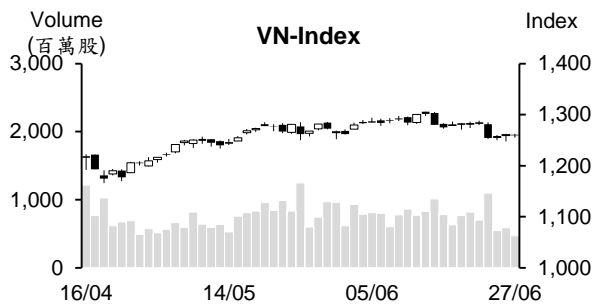


越股行情

27/06/2024	HOSE		VN30		HNX	
收盤價	1,259.09	-0.17%	1,289.03	-0.18%	240.07	0.16%
成交股數(百萬股)	<b>597.20</b>	<b>-32.03%</b>	<b>204.31</b>	<b>-43.37%</b>	<b>58.13</b>	<b>11.38%</b>
撮合股數(百萬股)	<b>469.87</b>	<b>-20.27%</b>	<b>170.19</b>	<b>-17.69%</b>	<b>46.70</b>	<b>-2.72%</b>
與最近 20 日的平均水位相比	760.33	-38.20%	252.83	-32.69%	73.65	-36.59%
成交值(十億越盾)	<b>15,180</b>	<b>-27.09%</b>	<b>6,422</b>	<b>-33.15%</b>	<b>1,208</b>	<b>6.62%</b>
撮合成交值(十億越盾)	<b>12,317</b>	<b>-20.03%</b>	<b>5,631</b>	<b>-16.99%</b>	<b>958</b>	<b>-3.63%</b>
與最近 20 日之平均比較	19,759	-37.66%	8,237	-31.63%	1,466	-34.67%
上漲家數	175	36%	10	33%	75	32%
下跌家數	214	44%	15	50%	94	40%
持平家數	93	19%	5	17%	68	29%



市場概況

買盤力道相對疲弱，使今日盤勢呈現膠著。VN 指數多交易時間下跌。然指數在受到 BVH、FPT、MWG 及 SAB 上揚之支持下僅小跌。透過盤面觀察，銀行類股下挫，但其賣壓不明顯。保險、紡織、汽車、糧食及不動產類股則逆勢上漲。至於外資的交易，外資維持減碼且淨賣超值上升，持續拋售 FUEVFNND 及 FPT。

技術分析

VN 指數小跌。雖然今日指數未帶量上揚以確認盤勢在 1250 點價位附近已打底，但指數呈現膠著，加上量能萎縮，顯示盤勢並未賣壓湧現壓力。期望明天指數將上揚；河內部分，HNX 指數則回升，然技術指標仍未出現變化。由於指數在回測 MA50 後已出現內包線 (Inside bar)，因此 HNX 指數需要突破 241 點，才能確認這次盤勢的修正已打底。操作上建議投資人應將投資部位之持股率維持在合理比率，若確認指數在 1250 點附近已打底，再加碼。反之，指數若跌破 1,250 點，應將投資部位之持股率調降至低比率。

建議股名單: MSH (加碼)

(請參考第 2 頁)

## 當日調整股名單

次號	股票代碼	評等	評等日	現時價格	買入區間	持股表現	目標價	預期獲利	停損價	預期損失	備註
1	MSH	加碼	28/06/24	48.20	48.2	0.0%	52.5	8.9%	46	-4.6%	MSH 重新站回 A50。

## 投資組合部位

次號	股票代碼	評等	評等日	現時價格	買入區間	持股表現	目標價	預期獲利	停損價	預期損失	備註
1	PTB	加碼	30/05/24	72.10	70.9	1.7%	80	12.8%	68.3	-3.7%	
2	DRC	加碼	03/06/24	36.6	32.8	11.6%	41.3	25.9%	31.3	-5%	
3	VPB	加碼	11/06/24	19	18.05	5.3%	20.5	13.6%	17.4	-4%	
4	PNJ	加碼	20/06/24	95.50	96.8	-1.3%	112	15.7%	92.5	-4%	
5	ELC	加碼	24/06/24	25.80	29.05	-11.2%	33	13.6%	27.3	-6%	在 ELC 在 MA50 均線反彈時進行減碼。
6	DPR	加碼	27/06/24	43.00	43.4	-0.9%	51	18%	40.8	-6%	

### **IMF 預期 2024 年越南 GDP 將成長近 6%**

6 月 26 日國際貨幣基金組織 (IMF) 消息指出，受到國際需求回升、湧入越南之境外資金穩定成長、以及政府採取靈活的貨幣政策之支持下，2024 年越南經濟可望成長近 6%。

### **僅在 6 個月，湧入永福省的 FDI 資金已高出計劃**

永福省計劃今年 FDI 註冊資金將為 4 億多美元，然僅在半年，該省已吸引逾 4.3 億美元的 FDI 資金，較全年計劃高出近 9%。其中，近 2.1 億美元湧入電子產品、電腦及光學等領域。

據 2021-2030 年永福省規劃及至 2050 年前景方案，永福省聚焦發展工業區。該省將規劃 5 個新工業區，以將至 2030 年規劃的工業區達 24 個。2030 年之後，工業區規模將為 7,000 公頃，2050 年將持續擴增至 10,000 公頃。

### **汽油價格連續三次上漲，RON 95 汽油價格高出 23,000 越盾**

據 6 月 27 日下午 3 時財政部與工商部發佈之汽油價格調整通知，E5 RON 92 及 RON 95 汽油價格分別調升 510 越盾及 550 越盾至每公升 22,010 越盾及 23,010 越盾。柴油價格也調升 320 越盾至 23,680 越盾。整體來看，從今年初至今，汽油價格已上漲 15 次及下跌 10 次。其他油品價格上漲 13 次及下跌 12 次。

資料來源：Café、Vietstock

### **MSB 獲核准將註冊資本增加至 26 兆越盾**

越南航海股份銀行 (HoSE：MSB) 註冊資本增加 6 兆越盾之方案已獲越南國家銀行 (SBV) 通過。依方案，MSB 將發行 6 億股來發放股利 (比率為 30%)。預期在增資後，流通股數將為 26 億股，相當於 26 兆越盾的新註冊資本。在三年多在胡志明市證券交易所掛牌，MSB 註冊資本已逾 10 億美元。

### **Noibai Cargo 將持續發放 50%現金股息**

據 Noi Bai 商品服務股份公司 (Noibai Cargo, HOSE: NCT) 之公佈，除權交易日為 7 月 9 日。公司計劃將於 8 月 8 日發放 2023 年剩下的 50%現金股息。以近 2620 萬流通股，預期這次公司支付的股息金額為 1,310 億越盾。越南航空股份公司 (HOSE：HVN) 及 America LLC 對 NCT 的持股率分別為 55.13%及 10.7%，預期這兩家公司將分別收到 720 億越盾及 140 億越盾的現金股息。

2023 年底 NCT 已預支第一次現金股息 (比率為 30%)。2023 年股息比率共為 80%。

### **TNG 的註冊資本即將增加至 1.22 兆多越盾**

據 TNG 投資及貿易股份公司 (HNX：TNG) 之公佈，7 月 12 日為除權交易日。公司計劃將發行 908 萬多股來發放 2023 年股票股利 (比率為 8%) 以將其註冊資本由 1.135 兆越盾增加至 1.226 兆越盾。TNG 已兩次預支 2023 年現金股息 (比率共為 8%)。總計，2023 年股息比率共為 16% (其中現金股息及股票股利各為 8%)。這也是連續四年股息比率維持在 16%。

另外，據 TNG 董事會通過 4,000 億越盾債券之發行方案，債券期限為 48 個月 (到期時間為 2028 年)，前四個月之利率最低為 9.5%。，剩下期間的利率以 BIDV、VietinBank、Vietcombank、Agribank 的平均 12 個月存款利率加上 3.5%。預期債券認銷時間為 2024 年第二季至第四季。

資料來源：Cafef、Vietstock

## 市場統計

### 撮合統計

#### 推升指數上漲的前五名股票

HOSE				HNX			
股票代碼	收盤價 (越盾)	漲跌 %	影響指數 %	股票代碼	收盤價 (VND)	漲跌 %	影響指數 %
FPT	132,800	0.76%	0.03%	VIF	20,700	7.25%	0.15%
MWG	63,400	1.28%	0.02%	NVB	10,400	7.22%	0.12%
BVH	46,000	2.79%	0.02%	HHC	107,900	7.90%	0.04%
SAB	60,600	1.00%	0.02%	CEO	17,100	1.18%	0.03%
HDB	22,950	1.10%	0.01%	PVI	57,500	0.70%	0.03%

#### 拖累指數的前五名股票

HOSE				HNX			
股票代碼	收盤價 (越盾)	漲跌 %	影響指數 %	股票代碼	收盤價 (越盾)	漲跌 %	影響指數 %
BID	44,100	-0.90%	-0.05%	DTK	13,900	-7.95%	-0.24%
TCB	23,450	-2.29%	-0.04%	MBS	31,300	-2.19%	-0.09%
PLX	41,300	-2.59%	-0.03%	PVS	41,200	-1.20%	-0.07%
POW	14,750	-3.59%	-0.03%	PTI	32,500	-4.13%	-0.03%
VRE	20,400	-1.92%	-0.02%	MVB	20,700	-3.72%	-0.03%

#### 前五名成交量

HOSE				HNX			
股票代碼	收盤價 (越盾)	漲跌 %	成交量 (股)	股票代碼	收盤價 (越盾)	漲跌 %	成交量 (千股)
VPB	19,000	0.00%	25,084,219	SHS	17,300	-1.14%	7,786,838
POW	14,750	-3.59%	15,077,191	PVS	41,700	0.00%	3,686,126
DIG	27,250	3.42%	13,596,278	CEO	16,900	-1.74%	3,620,136
TCB	23,450	-2.29%	12,342,414	TIG	14,600	0.69%	2,918,087
SHB	11,300	-0.44%	11,464,069	MBS	32,000	-0.31%	2,873,999

#### 前五名成交值

HOSE				HNX			
股票代碼	收盤價 (越盾)	漲跌 %	成交值 (十億越盾)	股票代碼	收盤價 (越盾)	漲跌 %	成交值 (十億越盾)
FPT	132,800	0.76%	848.5	SHS	17,300	0.00%	112.3
MWG	63,400	1.28%	521.5	TNG	26,400	2.72%	102.9
VPB	19,000	0.00%	474.0	PVS	41,200	-1.20%	78.4
DIG	27,250	3.42%	365.8	DTD	29,400	1.38%	72.4
HPG	28,850	-0.17%	291.0	IDC	60,600	0.00%	68.7

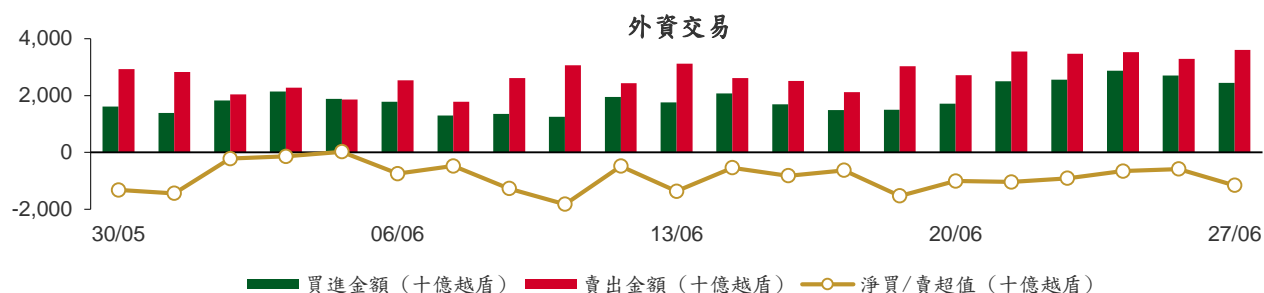
## 議價交易

### 前五名股

HOSE			HNX		
股票代碼	成交量 (股)	成交值 (十億越盾)	股票代碼	成交量 (股)	成交值 (十億越盾)
FUEVFVND	21,249,650	684.99	HUT	7,170,600	121.90
MSB	40,000,000	540.00	GKM	2,621,400	111.73
TCB	20,000,000	480.00	C69	1,500,000	10.05
EIB	14,814,000	269.98	NTP	70,000	3.99
SJS	3,733,900	215.82	VNC	25,518	0.92

## 外資交易行情 (股票)

證交所	買進成交量 (百萬股)	買進金額 (十億越盾)	賣出成交量 (百萬股)	賣出金額 (十億越盾)	淨買/賣成 交易 (百萬股)	淨買/賣超值 (十億越盾)
HOSE	101.76	2,406.44	144.35	3,547.89	(42.59)	(1,141.45)
HNX	1.27	43.46	1.72	59.46	(0.45)	(16.00)
<b>總計</b>	<b>103.03</b>	<b>2,449.90</b>	<b>146.07</b>	<b>3,607.35</b>	<b>(43.03)</b>	<b>(1,157.45)</b>



### 前五名買進

HOSE				HNX			
股票代碼	收盤價 (越盾)	成交量 (股)	成交值 (十億越盾)	股票代碼	收盤價 (越盾)	成交量 (股)	成交值 (十億越盾)
MSB	14,500	40,326,700	544.75	IDC	60,600	326,900	19.81
TCB	23,450	22,360,186	535.37	DTD	29,400	188,300	5.61
MWG	63,400	2,449,392	154.07	TNG	26,400	146,400	3.84
FPT	132,800	780,841	103.55	LAS	23,500	118,400	2.80
MSN	74,500	1,050,300	78.10	CEO	17,100	158,650	2.69

### 前五名賣出

HOSE				HNX			
股票代碼	收盤價 (越盾)	成交量 (股)	成交值 (十億越盾)	股票代碼	收盤價 (越盾)	成交量 (股)	成交值 (十億越盾)
FUEVFN	32,540	26,292,900	847.83	IDC	60,600	327,000	19.85
TCB	23,450	25,544,900	610.19	PVI	57,500	206,000	11.85
MSB	14,500	40,103,000	541.51	DTD	29,400	348,205	10.37
FPT	132,800	1,547,500	204.61	PVS	41,200	112,101	4.64
VPB	19,000	6,099,000	115.29	TNG	26,400	120,400	3.14

### 前五名淨買超

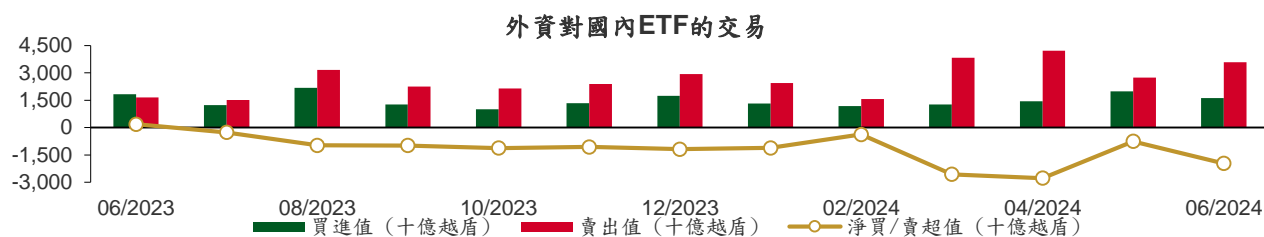
HOSE				HNX			
股票代碼	收盤價 (越盾)	淨買超股數 (股)	淨買超值 (十億越盾)	股票代碼	收盤價 (越盾)	淨買超股數 (股)	淨買超值 (十億越盾)
MWG	63,400	1,674,178	105.64	LAS	23,500	93,400	2.22
PC1	29,400	1,759,500	51.98	CEO	17,100	116,850	1.98
KDH	37,500	1,147,729	42.72	MBS	31,300	55,550	1.75
DGC	123,800	230,010	28.47	VCS	77,500	10,800	0.83
HPG	28,850	931,937	26.90	TNG	26,400	26,000	0.70

## 前五名淨賣超

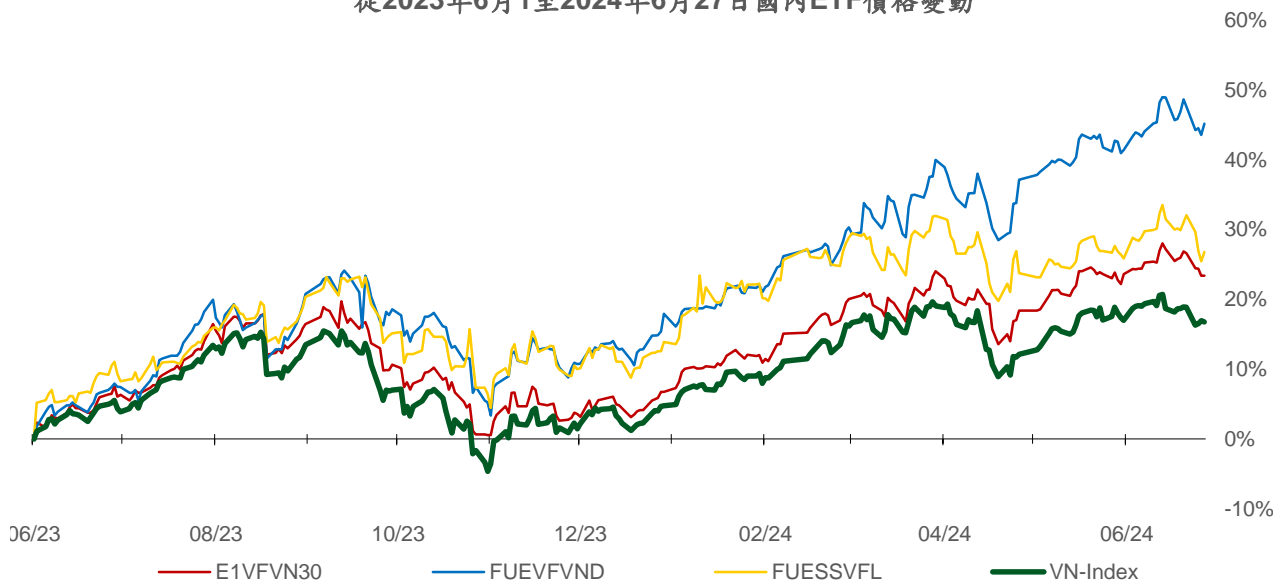
HOSE				HNX			
股票代碼	收盤價 (越盾)	淨賣超股數 (股)	淨賣超值 (十億越盾)	股票代碼	收盤價 (越盾)	淨賣超股數 (股)	淨賣超值 (十億越盾)
FUEVFN30	32,540	(24,519,500)	(790.54)	PVI	57,500	(203,177)	(11.68)
FPT	132,800	(766,659)	(101.05)	DTD	29,400	(159,905)	(4.76)
TCB	23,450	(3,184,714)	(74.82)	PVS	41,200	(112,101)	(4.64)
POW	14,750	(3,931,400)	(59.00)	GLT	36,000	(34,450)	(1.25)
VPB	19,000	(2,882,100)	(54.21)	SHS	17,300	(28,800)	(0.50)

## ETF 交易

價格統計					外資交易			
ETF 代碼	收盤價 (越盾)	漲跌 (%)	成交量 (股)	成交值 (十億越盾)	ETF 代碼	買進金額 (十億越盾)	賣出金額 (十億越盾)	淨買/賣超值 (十億越盾)
E1VFN30	22,460	0.0%	982,295	22.05	E1VFN30	19.67	18.26	1.42
FUEMAV30	15,430	-0.8%	6,008	0.09	FUEMAV30	0.05	0.02	0.03
FUESSV30	16,010	0.8%	11,645	0.19	FUESSV30	0.07	0.09	(0.03)
FUESSV50	19,430	-0.1%	16,500	0.32	FUESSV50	0.10	0.31	(0.21)
FUESSVFL	20,540	1.1%	470,109	9.62	FUESSVFL	0.44	9.50	(9.07)
FUEVFN30	32,540	1.1%	26,516,822	855.07	FUEVFN30	57.29	847.83	(790.54)
FUEVN100	17,700	1.4%	95,292	1.66	FUEVN100	0.23	1.11	(0.88)
FUEIP100	8,570	0.0%	0	0.00	FUEIP100	0.00	0.00	0.00
FUEKIV30	8,520	-0.8%	307,800	2.63	FUEKIV30	2.61	2.63	(0.02)
FUEDCMID	12,120	0.3%	2,701	0.03	FUEDCMID	0.00	0.03	(0.03)
FUEKIVFS	12,170	0.0%	0	0.00	FUEKIVFS	0.00	0.00	0.00
FUEMAVND	13,740	2.4%	200	0.00	FUEMAVND	0.00	0.00	(0.00)
FUEFCV50	12,100	0.0%	5,100	0.06	FUEFCV50	0.00	0.00	0.00
FUEBFVND	12,510	0.0%	0	0.00	FUEBFVND	0.00	0.00	0.00
<b>總計</b>			<b>28,414,472</b>	<b>891.73</b>	<b>總計</b>	<b>80.46</b>	<b>879.79</b>	<b>(799.33)</b>



從2023年6月1日至2024年6月27日國內ETF價格變動



## 權證資訊

權證代碼 (*)	收盤價 (越盾)	漲跌 (%)	成交量	到期的天數	標的股票 之價格 (越盾)	權證理 論價格 (越盾) (**)	與收盤 價的差 異(越 盾)	履約價格 (越盾)	行使比 例 n:1	最後交易日
CACB2304	2,100	1.5%	640	88	23,950	1,923	(177)	19,320	2.5	23/09/2024
CACB2305	920	0.0%	23,790	102	23,950	816	(104)	20,160	5.0	07/10/2024
CACB2306	2,140	0.9%	52,290	21	23,950	2,201	61	18,480	2.5	18/07/2024
CACB2307	680	3.0%	12,800	53	23,950	625	(55)	21,000	5.0	19/08/2024
CFPT2310	8,900	3.9%	600	35	132,800	8,829	(71)	72,970	6.8	01/08/2024
CFPT2313	5,470	3.8%	28,870	41	132,800	5,434	(36)	86,350	8.6	07/08/2024
CFPT2314	5,980	3.8%	36,220	194	132,800	5,555	(425)	86,350	8.6	07/01/2025
CFPT2316	7,170	2.7%	18,350	21	132,800	7,222	52	70,810	8.6	18/07/2024
CFPT2317	3,630	2.8%	20,910	145	132,800	3,584	(46)	87,210	13.0	19/11/2024
CFPT2318	7,180	12.9%	40	14	132,800	6,871	(309)	85,490	6.9	11/07/2024
CHPG2316	1,160	0.0%	2,030	84	28,850	1,057	(103)	26,260	3.6	19/09/2024
CHPG2322	1,220	-3.2%	11,910	18	28,850	1,135	(85)	27,270	1.8	15/07/2024
CHPG2329	1,690	1.2%	14,120	35	28,850	1,690	(0)	26,360	1.8	01/08/2024
CHPG2331	890	-1.1%	25,120	102	28,850	828	(62)	25,450	5.5	07/10/2024
CHPG2332	910	0.0%	22,270	133	28,850	832	(78)	25,910	5.5	07/11/2024
CHPG2333	900	-2.2%	68,820	161	28,850	832	(68)	26,360	5.5	05/12/2024
CHPG2334	730	1.4%	47,540	194	28,850	634	(96)	26,810	7.3	07/01/2025
CHPG2337	650	6.6%	1,250	6	28,850	550	(100)	26,970	3.6	03/07/2024
CHPG2338	1,060	-1.9%	6,430	98	28,850	933	(127)	27,270	3.6	03/10/2024
CHPG2339	3,230	0.3%	20	189	28,850	2,349	(881)	27,470	1.8	02/01/2025
CHPG2341	1,170	-0.9%	88,970	21	28,850	1,174	4	27,270	1.8	18/07/2024
CHPG2342	950	0.0%	1,150	145	28,850	845	(105)	21,820	9.1	19/11/2024
CHPG2402	1,980	2.1%	3,010	326	28,850	1,860	(120)	28,180	2.7	19/05/2025
CMBB2312	1,850	-0.5%	17,730	35	22,500	1,751	(99)	19,080	2.0	01/08/2024
CMBB2314	870	2.4%	21,500	41	22,500	788	(82)	19,570	3.9	07/08/2024
CMBB2315	1,280	2.4%	39,480	194	22,500	992	(288)	19,570	3.9	07/01/2025
CMBB2317	680	-1.5%	28,330	53	22,500	640	(40)	19,570	4.9	19/08/2024
CMBB2318	1,560	-1.9%	1,110	84	22,500	1,296	(264)	17,610	3.9	19/09/2024
CMBB2402	1,720	0.0%	32,330	326	22,500	1,187	(533)	23,480	2.0	19/05/2025
CMSN2311	200	0.0%	15,110	35	74,500	38	(162)	88,500	8.0	01/08/2024
CMSN2313	770	1.3%	5,180	102	74,500	389	(381)	80,000	10.0	07/10/2024
CMSN2316	610	-4.7%	3,040	98	74,500	262	(348)	83,980	10.0	03/10/2024
CMSN2317	1,170	4.5%	1,020	189	74,500	507	(663)	86,870	8.0	02/01/2025
CMWG2310	2,100	22.8%	7,470	35	63,400	1,895	(205)	54,500	5.0	01/08/2024
CMWG2313	2,310	6.5%	24,540	41	63,400	2,282	(28)	50,000	6.0	07/08/2024
CMWG2314	1,660	3.8%	23,810	194	63,400	1,455	(205)	52,000	10.0	07/01/2025
CMWG2316	2,700	10.2%	62,400	55	63,400	2,624	(76)	48,000	6.0	21/08/2024
CMWG2318	3,520	4.5%	40,090	21	63,400	3,579	59	42,000	6.0	18/07/2024
CMWG2401	2,370	1.7%	2,910	326	63,400	2,334	(36)	66,000	4.0	19/05/2025
CPOW2313	970	-19.2%	105,640	6	14,750	934	(36)	12,890	2.0	03/07/2024
CPOW2314	1,320	-13.2%	77,760	98	14,750	1,021	(299)	13,110	2.0	03/10/2024
CPOW2315	1,570	-10.3%	5,150	189	14,750	1,083	(487)	13,460	2.0	02/01/2025
CSHB2303	10	-50.0%	55,110	5	11,300	3	(7)	12,350	2.0	02/07/2024
CSHB2304	20	-60.0%	14,360	6	11,300	18	(2)	11,670	5.0	03/07/2024
CSHB2305	310	-8.8%	240	98	11,300	84	(226)	12,560	5.0	03/10/2024
CSHB2306	1,050	23.5%	10	189	11,300	345	(705)	12,780	2.0	02/01/2025
CSTB2313	180	-5.3%	5,600	84	29,200	113	(67)	35,560	5.0	19/09/2024
CSTB2325	300	-6.3%	12,710	35	29,200	173	(127)	31,500	4.0	01/08/2024
CSTB2327	180	-10.0%	73,980	41	29,200	112	(68)	32,000	6.0	07/08/2024
CSTB2328	430	2.4%	12,480	194	29,200	282	(148)	33,000	8.0	07/01/2025
CSTB2331	10	-50.0%	55,180	6	29,200	0	(10)	35,000	5.0	03/07/2024
CSTB2332	210	-4.6%	51,260	98	29,200	130	(80)	35,890	5.0	03/10/2024

本日報由富鑫證券股份有限公司研究部發佈，以上所有資訊乃源於可靠之消息來源，但由於證券市場瞬息萬變且受許多不可預測之因素影響，投資人應審慎投資，自負風險。



CSTB2333	1,060	-3.6%	22,130	189	29,200	714	(346)	36,110	2.0	02/01/2025
CSTB2334	1,300	-2.3%	62,110	55	29,200	1,062	(238)	27,000	3.0	21/08/2024
CSTB2337	700	-4.1%	55,450	145	29,200	615	(85)	27,000	7.0	19/11/2024
CSTB2402	1,350	0.0%	129,260	326	29,200	1,491	141	30,000	3.0	19/05/2025
CTCB2307	4,200	0.0%	0	35	23,450	3,688	(512)	16,490	1.9	01/08/2024
CTCB2309	4,700	-3.9%	3,900	88	23,450	4,425	(275)	16,970	1.5	23/09/2024
CTCB2310	1,830	-4.2%	66,410	102	23,450	1,711	(119)	16,970	3.9	07/10/2024
CTCB2312	5,490	-3.0%	120	14	23,450	5,106	(384)	15,810	1.5	11/07/2024
CTPB2305	30	0.0%	5,470	6	17,450	5	(25)	18,810	3.9	03/07/2024
CTPB2306	1,000	0.0%	0	98	17,450	305	(695)	19,350	1.9	03/10/2024
CVHM2311	40	0.0%	2,060	35	37,600	0	(40)	60,500	5.0	01/08/2024
CVHM2313	180	-10.0%	45,680	102	37,600	38	(142)	50,000	10.0	07/10/2024
CVHM2316	10	0.0%	35,710	6	37,600	0	(10)	51,230	8.0	03/07/2024
CVHM2317	170	-10.5%	3,110	98	37,600	27	(143)	52,350	8.0	03/10/2024
CVHM2318	710	-17.4%	170	189	37,600	143	(567)	53,460	5.0	02/01/2025
CVIB2304	730	-1.4%	31,360	41	21,150	658	(72)	18,880	3.8	07/08/2024
CVIB2305	550	0.0%	92,190	194	21,150	413	(137)	20,770	5.7	07/01/2025
CVIB2306	2,940	0.0%	0	55	21,150	2,728	(212)	16,050	1.9	21/08/2024
CVIB2307	580	-3.3%	16,670	53	21,150	497	(83)	19,820	3.8	19/08/2024
CVIB2402	1,020	-17.1%	46,950	326	21,150	887	(133)	24,000	2.0	19/05/2025
CVIC2308	150	0.0%	1,660	41	41,000	17	(133)	50,000	10.0	07/08/2024
CVIC2309	200	-4.8%	8,580	102	41,000	60	(140)	52,000	10.0	07/10/2024
CVIC2312	20	0.0%	50,530	6	41,000	0	(20)	52,350	10.0	03/07/2024
CVIC2313	220	-8.3%	24,060	98	41,000	43	(177)	53,460	10.0	03/10/2024
CVIC2314	570	-5.0%	17,390	189	41,000	222	(348)	54,570	5.0	02/01/2025
CVNM2310	90	-10.0%	23,080	41	65,300	1	(89)	78,400	9.8	07/08/2024
CVNM2311	440	2.3%	21,640	194	65,300	84	(356)	78,400	9.8	07/01/2025
CVNM2314	140	-26.3%	22,400	98	65,300	4	(136)	85,150	7.8	03/10/2024
CVNM2315	830	-1.2%	31,910	189	65,300	48	(782)	87,110	3.9	02/01/2025
CVNM2401	1,350	1.5%	8,910	326	65,300	721	(629)	66,000	8.0	19/05/2025
CVPB2312	720	9.1%	7,590	35	19,000	466	(254)	19,000	1.8	01/08/2024
CVPB2314	130	0.0%	70,960	41	19,000	42	(88)	21,720	3.6	07/08/2024
CVPB2315	270	-3.6%	17,810	194	19,000	170	(100)	22,170	5.4	07/01/2025
CVPB2317	10	0.0%	6,000	6	19,000	0	(10)	21,720	3.6	03/07/2024
CVPB2318	310	0.0%	21,970	98	19,000	113	(197)	22,230	3.6	03/10/2024
CVPB2319	1,020	1.0%	45,470	189	19,000	424	(596)	22,740	1.8	02/01/2025
CVPB2321	450	0.0%	760	53	19,000	340	(110)	17,090	6.6	19/08/2024
CVPB2322	550	-1.8%	3,140	84	19,000	346	(204)	18,990	3.8	19/09/2024
CVPB2401	1,640	-0.6%	30,920	326	19,000	1,188	(452)	19,940	1.9	19/05/2025
CVRE2313	70	-53.3%	6,690	35	20,400	0	(70)	29,500	4.0	01/08/2024
CVRE2315	190	-9.5%	17,360	102	20,400	7	(183)	30,000	8.0	07/10/2024
CVRE2318	10	0.0%	45,900	6	20,400	0	(10)	31,000	4.0	03/07/2024
CVRE2319	170	0.0%	70	98	20,400	5	(165)	31,780	4.0	03/10/2024
CVRE2320	660	0.0%	0	189	20,400	70	(590)	32,330	2.0	02/01/2025
CVRE2322	130	-18.8%	990	21	20,400	11	(119)	24,000	3.0	18/07/2024

(\*) 歐式交易方式，以現金交易

(\*\*) PHS 採用 Black-Scholes 估價方式

## 期投資股

股票代碼	證券所	現時價格	目標價*	報告日	預期 2024 年盈利 (十億越盾)
GAS	HOSE	76,500	82,900	6/3/2024	11,155
VHC	HOSE	71,900	79,300	5/28/2024	1,117
BSR	UPCOM	22,605	23,200	5/24/2024	5,111
CTD	HOSE	72,700	87,500	5/24/2024	316
IMP	HOSE	75,000	77,200	5/13/2024	383
DGC	HOSE	123,800	118,800	5/8/2024	3,864
FMC	HOSE	49,800	55,100	5/4/2024	343

本日報由富鑫證券股份有限公司研究部發佈，以上所有資訊乃源於可靠之消息來源，但由於證券市場瞬息萬變且受許多不可預測之因素影響，投資人應審慎投資，自負風險。

PVD	HOSE	29,750	31,000	5/2/2024	780
VNM	HOSE	65,300	71,600	4/22/2024	9,245
HDB	HOSE	22,950	31,000	4/16/2024	13,140
STK	HOSE	30,050	38,550	4/4/2024	132
KDH	HOSE	37,500	42,200	3/22/2024	1,198
PVT	HOSE	29,100	34,850	3/20/2024	2,344
MSB	HOSE	14,500	20,700	3/19/2024	5,749
POW	HOSE	14,750	14,500	3/12/2024	1,923
NT2	HOSE	22,000	32,300	2/7/2024	640
VIB	HOSE	21,150	27,000	2/7/2024	9,843
VHM	HOSE	37,600	63,300	1/26/2024	27,904
MSH	HOSE	48,200	55,900	1/17/2024	318
SIP	HOSE	90,100	83,400	1/10/2024	1,123
KBC	HOSE	29,250	36,000	1/10/2024	1,647
IDC	HNX	60,600	56,000	1/10/2024	2,212
CTG	HOSE	31,300	36,375	1/10/2024	23,247
VCB	HOSE	85,200	87,329	1/10/2024	37,497
BID	HOSE	44,100	55,870	1/10/2024	25,522
TCB	HOSE	23,450	45,148	1/10/2024	22,796
MBB	HOSE	22,500	29,592	1/10/2024	23,926
TPB	HOSE	17,450	24,130	1/10/2024	7,508
OCB	HOSE	14,300	19,164	1/10/2024	4,880
ACB	HOSE	23,950	31,952	1/10/2024	18,261
VPB	HOSE	19,000	25,603	1/10/2024	16,420
STB	HOSE	29,200	34,494	1/10/2024	9,865
LPB	HOSE	28,650	18,389	1/10/2024	4,731
SHB	HOSE	11,300	16,146	1/10/2024	10,044
MWG	HOSE	63,400	61,600	1/10/2024	2,325
FRT	HOSE	180,000	119,200	1/10/2024	305
DGW	HOSE	61,800	55,300	1/10/2024	665
PNJ	HOSE	95,500	101,000	1/10/2024	2,357
SAB	HOSE	60,600	83,600	1/10/2024	5,162
HPG	HOSE	28,850	31,200	1/10/2024	15,721
ANV	HOSE	32,700	39,100	1/10/2024	261
TCM	HOSE	49,800	54,700	1/10/2024	221
GEG	HOSE	13,800	18,000	1/10/2024	227
PLX	HOSE	41,300	42,300	1/10/2024	4,395
PVS	HNX	41,200	40,300	1/10/2024	1,136
NLG	HOSE	42,000	40,600	1/10/2024	631
VRE	HOSE	20,400	37,700	1/10/2024	4,252

資料來源: PHS 收集

\*若除權交易日發生在報告日後將影響目標價

### 分析師認證

這份報告由 Pham Quang Chuong - 富鑫證券股份公司研究員製作。負責籌備本研究報告之全部或部份內容之研究分析師、策略分析師、研究人員以茲聲明，任何研究分析師、策略分析師、研究人員在於本研究報告所提出之觀點，皆精確反映出其對於該發行機構與證券之個人意見。各研究分析師、策略分析師、研究人員均保證，其報酬在過去與未來，絕對沒有任何一部分是直接或間接與研究分析師、策略分析師、研究人員在此研究報告中所呈現之特定推薦或觀點有關。

### 評等指標定義

**加碼**= 預估其未來之潛在上漲空間大於10%。

**觀望**= 預估其未來之潛在漲跌空間將在下上10%之間。

**減碼**= 預估其未來之潛在下跌空間大於10%。

**未評等**= 本股票並不在富鑫證券之評等涵蓋範圍，或者尚未上市。

績效表現根據12個月的總回報(包含股息)所評定。

### 富鑫證券股份公司

地址：21st Floor, Phu My Hung Building, 08 Hoang Van Thai Street, Tan Phu Ward, District 7, HCMC.

電話號碼：(84-28) 5 413 5479

客服專線：(84-28) 1900 25 23 58

傳真號碼：+84 28 5413 5473

### 胡志明市

#### 富美興交易室

地址：Ground Floor, CR2-08, 107 Ton Dat Tien, Tan Phu Ward, District 7, Ho Chi Minh City

電話號碼：(84-28) 5 413 5478

傳真號碼：+84 28 5413 5473

#### Tan Binh 分行

地址：Park Legend Building, 251 Hoang Van Thu Street, Ward 2, Tan Binh District, HCMC

電話號碼：(84-28) 3813 2401

傳真號碼：(84-28) 3813 2415

#### 第三郡分行

地址：4th & 5th Floor, D&D Tower, 458 Nguyen Thi Minh Khai, Ward 2, District 3, HCMC

電話號碼：(84-28) 382 08068

傳真號碼：(84-28) 3820 8206

#### 第一郡分行

地址：Room 1003A, 10th Floor, No. 81-83-83B-85 Ham Nghi Street, Nguyen Thai Binh Ward, District 1, HCMC

電話號碼：(84-28) 3 535 6060

傳真號碼：(84-28) 3 535 2912

### 河內市

#### Ha Noi 分行

地址：5th Floor, Vinafor Building, No.127 Lo Duc, Dong Mac Ward, Hai Ba Trung District, Ha Noi

電話號碼：(84-24) 3 933 4566

傳真號碼：(84-24) 3 933 4820

#### Thanh Xuan 分行

地址：5th Floor, UDIC Complex Building, N04 Hoang Dao Thuy, Trung Hoa Ward, Cau Giay District, Ha Noi

電話號碼：(84-24) 6 250 9999

傳真號碼：(84-24) 6 250 6666

### 海防市

#### 海防分行

地址：2nd Floor, Eliteco Building No.18 Tran Hung Dao, Hoang Van Thu Ward, Hong Bang District, Hai Phong

電話號碼：(84-225) 384 1810

傳真號碼：(84-225) 384 1801