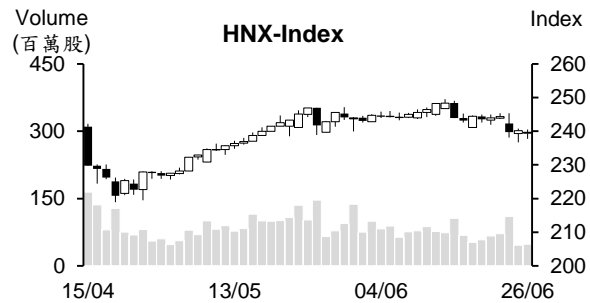
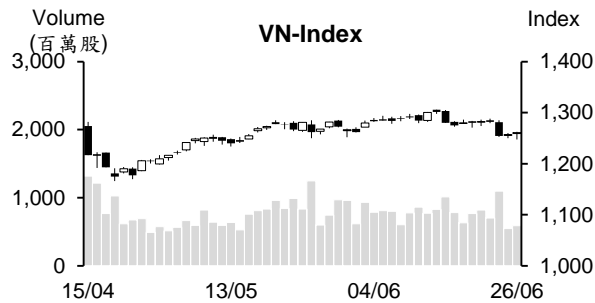


越股行情

26/06/2024	HOSE		VN30		HNX	
收盤價	1,261.24	0.37%	1,291.30	0.19%	239.68	-0.21%
成交股數(百萬股)	878.64	5.15%	360.78	41.87%	52.19	2.21%
撮合股數(百萬股)	589.34	7.66%	206.77	1.83%	48.00	4.15%
與最近 20 日的平均水位相比	784.79	-24.90%	258.47	-20.00%	78.16	-38.59%
成交值(十億越盾)	20,821	-3.41%	9,606	9.62%	1,133	9.46%
撮合成交值(十億越盾)	15,402	1.48%	6,784	-5.46%	994	12.78%
與最近 20 日之平均比較	20,330	-24.24%	8,436	-19.58%	1,548	-35.76%
上漲家數	190	39%	12	40%	84	36%
下跌家數	216	45%	12	40%	76	32%
持平家數	76	16%	6	20%	74	32%



市場概況

越股連續兩個交易日上漲，然下跌檔數仍占多。VN 指數在跌破 1,250 點關卡後在受到 GVR、POW、BCM 及 FPT 等藍籌股上揚之帶動下已重新站回此價位並最終收在 1,261.2 點(+0.37%)。除了部分藍籌股上漲，中小型石油、肥料、電力、汽車零售及紡織類股也紛紛收紅。惟量能維持在低水位，顯示市場投資氣氛偏向謹慎。至於外資交易，外資雖維持減碼，然淨賣超值明顯萎縮，FUEVFNND 及 FPT 持續遭到外資拋售。

技術分析

VN 指數持續以小紅作收。透過盤面觀察，今日指數在跌破 1250 點後已回升，加上量能維持在低水位，顯示盤勢並不面臨賣壓湧現壓力。未來幾個交易日，指數若帶量上揚，就能確認這次盤勢的修正已打底；河內部分，HNX 指數雖下跌，但技術訊號不消極。盤勢在 6 月 24 日重挫後，最近兩個交易日 K 線出現兩根 Inside bar。指數若能回升至 241 點，就能確認這次盤勢的修正已打底。操作上建議投資人應將投資部位之持股率維持在合理比率。若技術訊號顯示 VN 指數已在 1250 點附近打底時，投資人可考慮加碼。反之，指數若跌破 1250 點，應將投資部位之持股率調降至低水位。

建議股名單: DPR (加碼)

(請參考第 2 頁)

當日調整股名單

次號	股票代碼	評等	評等日	現時價格	買入區間	持股表現	目標價	預期獲利	停損價	預期損失	備註
1	DPR	加碼	27/06/24	43.40	43.4	0.0%	51	17.5%	40.8	-6.0%	該股在 MA50 支撐回升。

投資組合部位

次號	股票代碼	評等	評等日	現時價格	買入區間	持股表現	目標價	預期獲利	停損價	預期損失	備註
1	PTB	加碼	30/05/24	72.60	70.9	2.4%	80	12.8%	68.3	-3.7%	
2	DRC	加碼	03/06/24	37.5	32.8	14.2%	41.3	25.9%	31.3	-5%	
3	VPB	加碼	11/06/24	19	18.05	5.3%	20.5	13.6%	17.4	-4%	
4	PNJ	加碼	20/06/24	96.10	96.8	-0.7%	112	15.7%	92.5	-4%	
5	ELC	加碼	24/06/24	25.80	29.05	-11.2%	33	13.6%	27.3	-6%	Chờ phiên hồi phục tại MA50 để canh bán

越南國家銀行 (SBV) 調升短期票券利率，收回資金為最近 15 個月以來之最高

6 月 25 日短期票券發行金額呈現大增至 25 兆越盾跡象，為 2023 年 3 月以來之最高。利率亦由 24 日的 4.25% 上升至 4.3%。另外，到期之短期票券為 3.7 兆越盾。總計，6 月 25 日 SBV 淨收回 21.3 兆越盾，短期票券餘額也擴增至 127.96 兆越盾。

自 4 月越南國家銀行 (SBV) 已賣出 55 億美元來穩定匯率

最近幾天越南國家銀行 (SBV) 已持續賣出美元以穩定外匯市場。亞洲商業股份銀行 (ACB) 消息指出，SBV 在 6 月 24 日及 6 月 25 日分別賣出 3.5 億美元及 6 億美元。

從 4 月底至今，在匯率波動在 1 美元 25,450 越盾時，SBV 已賣出 55 億美元來協助穩定外匯市場。預期本週末 SBV 持續賣出美元。

最近幾天，銀行的美元賣出價格上升至 25,470 越盾。另外，黑市匯率 1 美元已回升至近 26,000 越盾。

今年前五個月鱈魚 (Tra 魚) 製品出口大幅成長

據越南水產加工及出口協會 (VASEP) 之統計數據顯示，5 月鱈魚製品的出口金額逾 200 萬美元，較去年同期縮減 3%。今年前五個月其出口值成長 22% 至 1,300 萬多美元。新加坡為越南鱈魚製品的最大出口市場 (佔 23%)。

資料來源：Cafef、Vietnambiz

今年前五個月 PV GAS 獲利為 5.2 兆越盾左右

今年前五個月越南天然氣股份公司-PV Gas (GAS-HOSE) 的銷售量為 30 億立方米 (達成 5 個月計劃的 115%)、凝析油產銷售量近 3.2 萬噸 (達成 5 個月計劃的 100%)、液化石油氣銷售量近 200 萬噸 (達成 5 個月計劃的 160%)。另外，合併營收約 41.5 兆越盾 (達成 5 個月計畫的 146%)、稅前盈餘約 5.2 兆越盾 (達成 5 個月計畫的 171%)，分別達成年度計劃的 59%及 71%。

LPBank 計劃將呈上股東大會股票股利比率為 16.8%之方案

據 2024 年 4 月 17 日 LPBank 股東大會通過有關公開認銷股票方案，銀行將認銷 8 億股給現有股東以將註冊資本增加 8 兆越盾。然為了確保股東利益，LPBank 董事會於 2024 年 6 月 25 日已通過有關暫時停止其認銷股票方案。

董事會將於 2024 年 8 月召開的臨時股東大會呈上盈餘增資方案。LPB 計畫在發放股利 (比率為 8%) 後註冊資本將為 29.872 兆越盾。

今年第一季 LPB 稅前盈餘較去年同期成長近 84.36%至 2.886 兆越盾，達成年度計劃的逾 27.49%。

MSN 註冊資本即將達 15.13 兆越盾

最近 Masan 股份公司 (HoSE : MSN) 已通過有關發行 ESOP 股方案之決議。公司將發行 7,500 萬 ESOP 股 (發行面額為 750 億多越盾)。公司已通過註冊資本由 15.054 兆越盾增加至 15.129 兆越盾之方案。2024 年第一季 MSN 營收略微增長至 18.854 兆越盾及獲利成長 9%至近 4,790 億越盾。

資料來源：Cafef、Vietnambiz、Fireant

市場統計

撮合統計

推升指數上漲的前五名股票

HOSE				HNX			
股票代碼	收盤價 (越盾)	漲跌 %	影響指數 %	股票代碼	收盤價 (VND)	漲跌 %	影響指數 %
GVR	35,950	6.99%	0.19%	DTK	15,100	3.42%	0.10%
BCM	66,000	4.76%	0.06%	CDN	32,700	3.81%	0.04%
FPT	131,800	1.38%	0.05%	NET	98,500	4.23%	0.03%
PLX	42,400	3.41%	0.04%	BAB	12,300	0.82%	0.03%
BID	44,500	0.68%	0.03%	VNT	44,500	9.88%	0.02%

拖累指數的前五名股票

HOSE				HNX			
股票代碼	收盤價 (越盾)	漲跌 %	影響指數 %	股票代碼	收盤價 (越盾)	漲跌 %	影響指數 %
VCB	85,200	-0.35%	-0.03%	VIF	19,300	-9.39%	-0.21%
CTG	31,300	-0.95%	-0.03%	PVI	57,100	-2.39%	-0.10%
VHM	37,500	-0.79%	-0.03%	IDC	60,600	-1.14%	-0.07%
VRE	20,800	-2.35%	-0.02%	SHS	17,300	-1.14%	-0.05%
SAB	60,000	-0.99%	-0.02%	CEO	16,900	-1.74%	-0.05%

前五名成交量

HOSE				HNX			
股票代碼	收盤價 (越盾)	漲跌 %	成交量 (股)	股票代碼	收盤價 (越盾)	漲跌 %	成交量 (千股)
VPB	19,000	0.00%	27,226,795	SHS	17,300	-1.14%	7,786,838
HPG	28,900	0.70%	19,757,460	PVS	41,700	0.00%	3,686,126
AAA	11,500	0.00%	16,714,288	CEO	16,900	-1.74%	3,620,136
POW	15,300	2.00%	15,898,312	TIG	14,600	0.69%	2,918,087
HSG	25,050	0.20%	15,691,265	MBS	32,000	-0.31%	2,873,999

前五名成交值

HOSE				HNX			
股票代碼	收盤價 (越盾)	漲跌 %	成交值 (十億越盾)	股票代碼	收盤價 (越盾)	漲跌 %	成交值 (十億越盾)
FPT	131,800	1.38%	933.5	PVS	41,700	0.00%	152.5
HPG	28,900	0.70%	570.8	SHS	17,300	-1.14%	135.2
VPB	19,000	0.00%	514.0	IDC	60,600	-1.14%	100.8
MWG	62,600	0.97%	508.9	MBS	32,000	-0.31%	90.9
DGC	125,000	0.24%	453.3	CEO	16,900	-1.74%	61.4

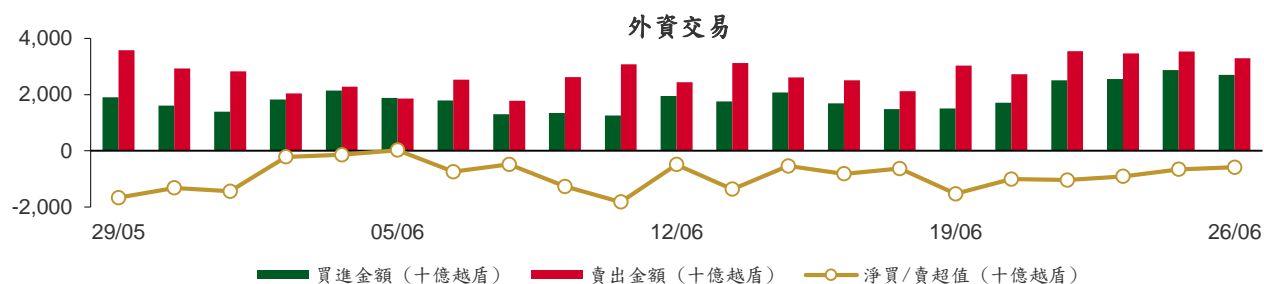
議價交易

前五名股

HOSE			HNX		
股票代碼	成交量 (股)	成交值 (十億越盾)	股票代碼	成交量 (股)	成交值 (十億越盾)
TCB	50,933,000	1,214.36	GKM	2,963,200	125.06
LPB	33,688,250	892.80	VNC	164,604	6.06
SHB	74,500,001	864.20	TDT	500,000	3.25
EIB	35,367,708	635.15	DL1	500,000	2.50
MSB	32,864,292	449.33	DHT	20,000	0.94

外資交易行情 (股票)

證交所	買進成交量 (百萬股)	買進金額 (十億越盾)	賣出成交量 (百萬股)	賣出金額 (十億越盾)	淨買/賣成 交易 (百萬股)	淨買/賣超值 (十億越盾)
HOSE	106.32	2,638.95	120.44	3,235.66	(14.13)	(596.71)
HNX	1.62	64.01	1.57	50.92	0.05	13.09
總計	107.94	2,702.96	122.01	3,286.58	(14.07)	(583.62)



前五名買進

HOSE				HNX			
股票代碼	收盤價 (越盾)	成交量 (股)	成交值 (十億越盾)	股票代碼	收盤價 (越盾)	成交量 (股)	成交值 (十億越盾)
TCB	24,000	23,861,871	564.21	PVS	41,700	664,300	27.52
MSB	14,250	32,877,792	449.51	IDC	60,600	409,300	24.71
FUEVFNVD	32,190	4,875,600	157.04	VCS	77,500	55,900	4.25
FPT	131,800	1,098,839	144.05	SHS	17,300	122,300	2.12
VPB	19,000	5,039,500	95.17	HUT	17,000	56,900	0.95

前五名賣出

HOSE				HNX			
股票代碼	收盤價 (越盾)	成交量 (股)	成交值 (十億越盾)	股票代碼	收盤價 (越盾)	成交量 (股)	成交值 (十億越盾)
TCB	24,000	20,519,100	484.41	IDC	60,600	387,946	23.38
MSB	14,250	32,741,592	447.58	PVI	57,100	96,000	5.53
FPT	131,800	3,020,000	393.61	MBS	32,000	136,500	4.36
FUEVFNVD	32,190	9,275,200	298.68	TNG	25,700	120,200	3.03
MWG	62,600	3,317,646	205.84	PVS	41,700	56,476	2.34

前五名淨買超

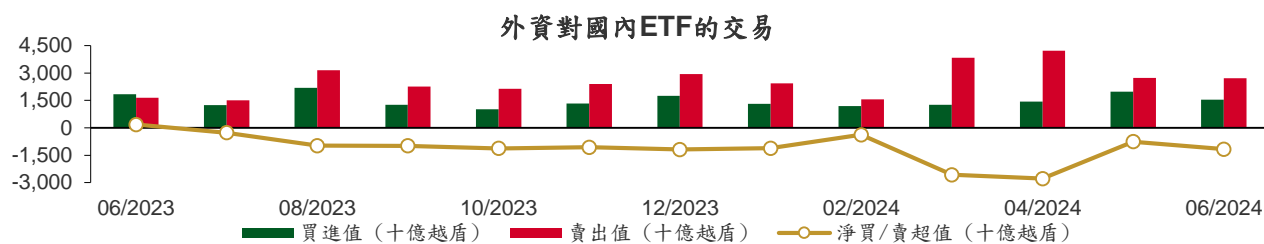
HOSE				HNX			
股票代碼	收盤價 (越盾)	淨買超股數 (股)	淨買超值 (十億越盾)	股票代碼	收盤價 (越盾)	淨買超股數 (股)	淨買超值 (十億越盾)
TCB	24,000	3,342,771	79.80	PVS	41,700	607,824	25.19
DBC	36,000	1,224,800	42.77	VCS	77,500	50,500	3.84
MSN	74,000	500,084	36.71	IDC	60,600	21,354	1.32
STB	29,500	1,157,954	33.75	TVC	11,000	45,200	0.50
PLX	42,400	799,031	33.22	NBC	12,200	40,000	0.49

前五名淨賣超

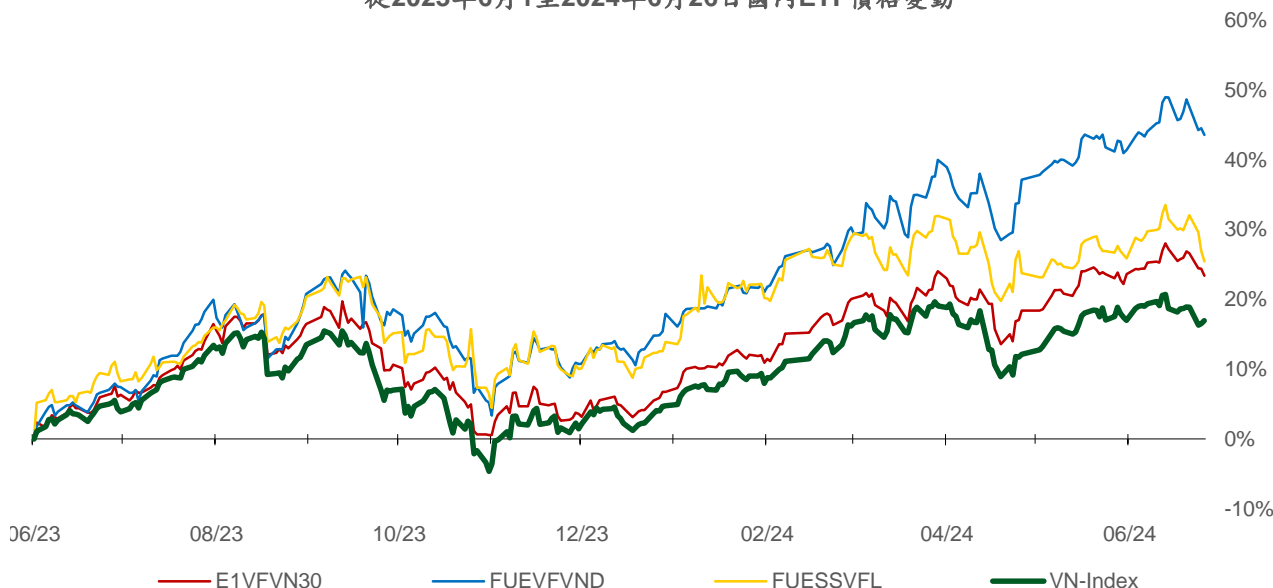
HOSE				HNX			
股票代碼	收盤價 (越盾)	淨賣超股數 (股)	淨賣超值 (十億越盾)	股票代碼	收盤價 (越盾)	淨賣超股數 (股)	淨賣超值 (十億越盾)
FPT	131,800	(1,921,161)	(249.57)	PVI	57,100	(93,800)	(5.41)
FUEVFN30	32,190	(4,399,600)	(141.64)	MBS	32,000	(116,000)	(3.71)
MWG	62,600	(2,014,946)	(124.51)	TNG	25,700	(92,700)	(2.34)
VNM	65,200	(874,770)	(57.21)	LAS	22,900	(102,100)	(2.31)
AAA	11,500	(4,498,700)	(52.32)	DTD	29,000	(23,600)	(0.66)

ETF 交易

價格統計					外資交易			
ETF 代碼	收盤價 (越盾)	漲跌 (%)	成交量 (股)	成交值 (十億越盾)	ETF 代碼	買進金額 (十億越盾)	賣出金額 (十億越盾)	淨買/賣超值 (十億越盾)
E1VFN30	22,460	-0.8%	724,325	16.24	E1VFN30	12.74	11.42	1.32
FUEMAV30	15,550	0.7%	40,130	0.61	FUEMAV30	0.55	0.02	0.53
FUESSV30	15,880	-1.3%	34,852	0.56	FUESSV30	0.29	0.13	0.16
FUESSV50	19,450	-0.3%	14,700	0.28	FUESSV50	0.00	0.28	(0.27)
FUESSVFL	20,320	-1.2%	896,211	18.32	FUESSVFL	1.86	17.88	(16.02)
FUEVFN30	32,190	-0.6%	10,466,389	337.07	FUEVFN30	157.04	298.68	(141.64)
FUEVN100	17,450	0.1%	187,459	3.26	FUEVN100	1.39	0.64	0.75
FUEIP100	8,570	0.0%	400	0.00	FUEIP100	0.00	0.00	0.00
FUEKIV30	8,590	-2.4%	32,500	0.28	FUEKIV30	0.27	0.28	(0.02)
FUEDCMID	12,080	-0.2%	1,910	0.02	FUEDCMID	0.00	0.02	(0.02)
FUEKIVFS	12,170	0.7%	400	0.00	FUEKIVFS	0.00	0.00	0.00
FUEMAVND	13,420	-1.3%	600	0.01	FUEMAVND	0.01	0.00	0.01
FUEFCV50	12,100	0.5%	5,500	0.07	FUEFCV50	0.00	0.00	0.00
FUEBFVND	12,510	0.0%	0	0.00	FUEBFVND	0.00	0.00	0.00
總計			12,405,376	376.73	總計	174.16	329.36	(155.20)



從2023年6月1至2024年6月26日國內ETF價格變動



權證資訊

權證代碼 (*)	收盤價 (越盾)	漲跌 (%)	成交量	到期的天數	標的股票之價格 (越盾)	權證理論價格 (越盾) (**)	與收盤價的差異 (越盾)	履約價格(越盾)	行使比例 n:1	最後交易日
CACB2304	2,070	-2.4%	18,150	89	24,100	1,982	(88)	19,320	2.5	23/09/2024
CACB2305	920	-2.1%	19,240	103	24,100	844	(76)	20,160	5.0	07/10/2024
CACB2306	2,120	-2.3%	137,000	22	24,100	2,261	141	18,480	2.5	18/07/2024
CACB2307	660	-4.4%	103,350	54	24,100	653	(7)	21,000	5.0	19/08/2024
CFPT2310	8,570	2.6%	140	36	131,800	8,683	113	72,970	6.8	01/08/2024
CFPT2313	5,270	2.3%	21,200	42	131,800	5,319	49	86,350	8.6	07/08/2024
CFPT2314	5,760	2.3%	20,600	195	131,800	5,440	(320)	86,350	8.6	07/01/2025
CFPT2316	6,980	2.5%	27,160	22	131,800	7,107	127	70,810	8.6	18/07/2024
CFPT2317	3,530	2.6%	8,430	146	131,800	3,507	(23)	87,210	13.0	19/11/2024
CFPT2318	6,360	0.0%	0	15	131,800	6,727	367	85,490	6.9	11/07/2024
CHPG2316	1,160	-3.3%	4,610	85	28,900	1,070	(90)	26,260	3.6	19/09/2024
CHPG2322	1,260	-0.8%	1,440	19	28,900	1,169	(91)	27,270	1.8	15/07/2024
CHPG2329	1,670	-4.0%	117,550	36	28,900	1,721	51	26,360	1.8	01/08/2024
CHPG2331	900	2.3%	159,480	103	28,900	837	(63)	25,450	5.5	07/10/2024
CHPG2332	910	-2.2%	36,630	134	28,900	840	(70)	25,910	5.5	07/11/2024
CHPG2333	920	1.1%	59,380	162	28,900	840	(80)	26,360	5.5	05/12/2024
CHPG2334	720	-1.4%	154,130	195	28,900	640	(80)	26,810	7.3	07/01/2025
CHPG2337	610	-1.6%	490	7	28,900	569	(41)	26,970	3.6	03/07/2024
CHPG2338	1,080	0.9%	30,770	99	28,900	946	(134)	27,270	3.6	03/10/2024
CHPG2339	3,220	-3.6%	220	190	28,900	2,373	(847)	27,470	1.8	02/01/2025
CHPG2341	1,180	0.0%	27,380	22	28,900	1,207	27	27,270	1.8	18/07/2024
CHPG2342	950	0.0%	5,440	146	28,900	851	(99)	21,820	9.1	19/11/2024
CHPG2402	1,940	-1.0%	32,610	327	28,900	1,874	(66)	28,180	2.7	19/05/2025
CMBB2312	1,860	-6.5%	47,930	36	22,500	1,753	(107)	19,080	2.0	01/08/2024
CMBB2314	850	-3.4%	44,230	42	22,500	789	(61)	19,570	3.9	07/08/2024
CMBB2315	1,250	-1.6%	149,640	195	22,500	994	(256)	19,570	3.9	07/01/2025
CMBB2317	690	0.0%	65,620	54	22,500	641	(49)	19,570	4.9	19/08/2024
CMBB2318	1,590	2.6%	910	85	22,500	1,297	(293)	17,610	3.9	19/09/2024
CMBB2402	1,720	-2.8%	19,290	327	22,500	1,189	(531)	23,480	2.0	19/05/2025
CMSN2311	200	-9.1%	8,610	36	74,000	35	(165)	88,500	8.0	01/08/2024
CMSN2313	760	0.0%	4,920	103	74,000	372	(388)	80,000	10.0	07/10/2024
CMSN2316	640	0.0%	1,420	99	74,000	250	(390)	83,980	10.0	03/10/2024
CMSN2317	1,120	-1.8%	750	190	74,000	488	(632)	86,870	8.0	02/01/2025
CMWG2310	1,710	-4.5%	11,630	36	62,600	1,758	48	54,500	5.0	01/08/2024
CMWG2313	2,170	0.5%	81,440	42	62,600	2,157	(13)	50,000	6.0	07/08/2024
CMWG2314	1,600	-1.8%	28,910	195	62,600	1,392	(208)	52,000	10.0	07/01/2025
CMWG2316	2,450	0.0%	5,430	56	62,600	2,498	48	48,000	6.0	21/08/2024
CMWG2318	3,370	0.9%	57,210	22	62,600	3,446	76	42,000	6.0	18/07/2024
CMWG2401	2,330	4.0%	3,980	327	62,600	2,227	(103)	66,000	4.0	19/05/2025
CPOW2313	1,200	17.7%	121,830	7	15,300	1,209	9	12,890	2.0	03/07/2024
CPOW2314	1,520	9.4%	88,560	99	15,300	1,251	(269)	13,110	2.0	03/10/2024
CPOW2315	1,750	8.0%	22,210	190	15,300	1,290	(460)	13,460	2.0	02/01/2025
CSHB2303	20	0.0%	113,030	6	11,350	6	(14)	12,350	2.0	02/07/2024
CSHB2304	50	-16.7%	1,950	7	11,350	24	(26)	11,670	5.0	03/07/2024
CSHB2305	340	0.0%	0	99	11,350	88	(252)	12,560	5.0	03/10/2024
CSHB2306	850	-12.4%	560	190	11,350	356	(494)	12,780	2.0	02/01/2025
CSTB2313	190	-5.0%	35,200	85	29,500	127	(63)	35,560	5.0	19/09/2024
CSTB2325	320	0.0%	21,380	36	29,500	202	(118)	31,500	4.0	01/08/2024
CSTB2327	200	-4.8%	41,750	42	29,500	130	(70)	32,000	6.0	07/08/2024
CSTB2328	420	-4.6%	23,490	195	29,500	299	(121)	33,000	8.0	07/01/2025
CSTB2331	20	0.0%	8,020	7	29,500	0	(20)	35,000	5.0	03/07/2024
CSTB2332	220	0.0%	49,630	99	29,500	145	(75)	35,890	5.0	03/10/2024

本日報由富鑫證券股份有限公司研究部發佈，以上所有資訊乃源於可靠之消息來源，但由於證券市場瞬息萬變且受許多不可預測之因素影響，投資人應審慎投資、自負風險。

CSTB2333	1,100	0.0%	30,680	190	29,500	764	(336)	36,110	2.0	02/01/2025
CSTB2334	1,330	-3.6%	59,660	56	29,500	1,140	(190)	27,000	3.0	21/08/2024
CSTB2337	730	1.4%	44,180	146	29,500	646	(84)	27,000	7.0	19/11/2024
CSTB2402	1,350	-4.3%	130,050	327	29,500	1,551	201	30,000	3.0	19/05/2025
CTCB2307	4,200	0.0%	0	36	24,000	3,978	(222)	16,490	1.9	01/08/2024
CTCB2309	4,890	0.4%	1,810	89	24,000	4,785	(105)	16,970	1.5	23/09/2024
CTCB2310	1,910	1.6%	21,120	103	24,000	1,849	(61)	16,970	3.9	07/10/2024
CTCB2312	5,660	2.5%	120	15	24,000	5,473	(187)	15,810	1.5	11/07/2024
CTPB2305	30	-70.0%	23,780	7	17,550	9	(21)	18,810	3.9	03/07/2024
CTPB2306	1,000	20.5%	280	99	17,550	326	(674)	19,350	1.9	03/10/2024
CVHM2311	40	33.3%	5,780	36	37,500	0	(40)	60,500	5.0	01/08/2024
CVHM2313	200	-4.8%	9,610	103	37,500	38	(162)	50,000	10.0	07/10/2024
CVHM2316	10	0.0%	12,220	7	37,500	0	(10)	51,230	8.0	03/07/2024
CVHM2317	190	5.6%	5,510	99	37,500	27	(163)	52,350	8.0	03/10/2024
CVHM2318	860	1.2%	500	190	37,500	142	(718)	53,460	5.0	02/01/2025
CVIB2304	740	-3.9%	92,300	42	21,250	683	(57)	18,880	3.8	07/08/2024
CVIB2305	550	-1.8%	268,380	195	21,250	425	(125)	20,770	5.7	07/01/2025
CVIB2306	2,940	-3.6%	1,850	56	21,250	2,781	(159)	16,050	1.9	21/08/2024
CVIB2307	600	-1.6%	3,790	54	21,250	519	(81)	19,820	3.8	19/08/2024
CVIB2402	1,230	-0.8%	10,520	327	21,250	912	(318)	24,000	2.0	19/05/2025
CVIC2308	150	-6.3%	2,520	42	41,200	20	(130)	50,000	10.0	07/08/2024
CVIC2309	210	-4.6%	31,480	103	41,200	64	(146)	52,000	10.0	07/10/2024
CVIC2312	20	0.0%	23,070	7	41,200	0	(20)	52,350	10.0	03/07/2024
CVIC2313	240	0.0%	1,000	99	41,200	46	(194)	53,460	10.0	03/10/2024
CVIC2314	600	-1.6%	47,930	190	41,200	232	(368)	54,570	5.0	02/01/2025
CVNM2310	100	0.0%	14,150	42	65,200	1	(99)	78,400	9.8	07/08/2024
CVNM2311	430	0.0%	3,720	195	65,200	83	(347)	78,400	9.8	07/01/2025
CVNM2314	190	11.8%	47,110	99	65,200	4	(186)	85,150	7.8	03/10/2024
CVNM2315	840	-5.6%	37,340	190	65,200	47	(793)	87,110	3.9	02/01/2025
CVNM2401	1,330	-1.5%	46,940	327	65,200	716	(614)	66,000	8.0	19/05/2025
CVPB2312	660	-22.4%	13,720	36	19,000	473	(187)	19,000	1.8	01/08/2024
CVPB2314	130	0.0%	39,170	42	19,000	44	(86)	21,720	3.6	07/08/2024
CVPB2315	280	-9.7%	43,500	195	19,000	171	(109)	22,170	5.4	07/01/2025
CVPB2317	10	-80.0%	44,850	7	19,000	0	(10)	21,720	3.6	03/07/2024
CVPB2318	310	0.0%	18,650	99	19,000	115	(195)	22,230	3.6	03/10/2024
CVPB2319	1,010	-1.0%	59,620	190	19,000	426	(584)	22,740	1.8	02/01/2025
CVPB2321	450	-4.3%	8,880	54	19,000	342	(108)	17,090	6.6	19/08/2024
CVPB2322	560	0.0%	2,230	85	19,000	348	(212)	18,990	3.8	19/09/2024
CVPB2401	1,650	-2.4%	67,500	327	19,000	1,190	(460)	19,940	1.9	19/05/2025
CVRE2313	150	150.0%	10	36	20,800	0	(150)	29,500	4.0	01/08/2024
CVRE2315	210	0.0%	5,670	103	20,800	9	(201)	30,000	8.0	07/10/2024
CVRE2318	10	0.0%	40,100	7	20,800	0	(10)	31,000	4.0	03/07/2024
CVRE2319	170	-5.6%	2,100	99	20,800	7	(163)	31,780	4.0	03/10/2024
CVRE2320	660	-4.4%	460	190	20,800	84	(576)	32,330	2.0	02/01/2025
CVRE2322	160	-27.3%	10,520	22	20,800	20	(140)	24,000	3.0	18/07/2024

(* 歐式交易方式，以現金交易

(**) PHS 採用 Black-Scholes 估價方式

期投資股

股票代碼	證券所	現時價格	目標價*	報告日	預期 2024 年盈利 (十億越盾)
GAS	HOSE	76,500	82,900	6/3/2024	11,155
VHC	HOSE	72,100	79,300	5/28/2024	1,117
BSR	UPCOM	22,914	23,200	5/24/2024	5,111
CTD	HOSE	73,100	87,500	5/24/2024	316
IMP	HOSE	75,400	77,200	5/13/2024	383
DGC	HOSE	125,000	118,800	5/8/2024	3,864
FMC	HOSE	49,500	55,100	5/4/2024	343

本日報由富鑫證券股份有限公司研究部發佈，以上所有資訊乃源於可靠之消息來源，但由於證券市場瞬息萬變且受許多不可預測之因素影響，投資人應審慎投資，自負風險。

PVD	HOSE	29,750	31,000	5/2/2024	780
VNM	HOSE	65,200	71,600	4/22/2024	9,245
HDB	HOSE	22,700	31,000	4/16/2024	13,140
STK	HOSE	30,200	38,550	4/4/2024	132
KDH	HOSE	37,000	42,200	3/22/2024	1,198
PVT	HOSE	29,400	34,850	3/20/2024	2,344
MSB	HOSE	14,250	20,700	3/19/2024	5,749
POW	HOSE	15,300	14,500	3/12/2024	1,923
NT2	HOSE	22,000	32,300	2/7/2024	640
VIB	HOSE	21,250	27,000	2/7/2024	9,843
VHM	HOSE	37,500	63,300	1/26/2024	27,904
MSH	HOSE	46,600	55,900	1/17/2024	318
SIP	HOSE	90,900	83,400	1/10/2024	1,123
KBC	HOSE	29,500	36,000	1/10/2024	1,647
IDC	HNX	60,600	56,000	1/10/2024	2,212
CTG	HOSE	31,300	36,375	1/10/2024	23,247
VCB	HOSE	85,200	87,329	1/10/2024	37,497
BID	HOSE	44,500	55,870	1/10/2024	25,522
TCB	HOSE	24,000	45,148	1/10/2024	22,796
MBB	HOSE	22,500	29,592	1/10/2024	23,926
TPB	HOSE	17,550	24,130	1/10/2024	7,508
OCB	HOSE	14,300	19,164	1/10/2024	4,880
ACB	HOSE	24,100	31,952	1/10/2024	18,261
VPB	HOSE	19,000	25,603	1/10/2024	16,420
STB	HOSE	29,500	34,494	1/10/2024	9,865
LPB	HOSE	28,750	18,389	1/10/2024	4,731
SHB	HOSE	11,350	16,146	1/10/2024	10,044
MWG	HOSE	62,600	61,600	1/10/2024	2,325
FRT	HOSE	180,000	119,200	1/10/2024	305
DGW	HOSE	61,900	55,300	1/10/2024	665
PNJ	HOSE	96,100	101,000	1/10/2024	2,357
SAB	HOSE	60,000	83,600	1/10/2024	5,162
HPG	HOSE	28,900	31,200	1/10/2024	15,721
ANV	HOSE	32,700	39,100	1/10/2024	261
TCM	HOSE	49,800	54,700	1/10/2024	221
GEG	HOSE	14,000	18,000	1/10/2024	227
PLX	HOSE	42,400	42,300	1/10/2024	4,395
PVS	HNX	41,700	40,300	1/10/2024	1,136
NLG	HOSE	41,600	40,600	1/10/2024	631
VRE	HOSE	20,800	37,700	1/10/2024	4,252

資料來源: PHS 收集

*若除權交易日發生在報告日後將影響目標價

分析師認證

這份報告由 Pham Quang Chuong - 富鑫證券股份公司研究員製作。負責籌備本研究報告之全部或部份內容之研究分析師、策略分析師、研究人員以茲聲明，任何研究分析師、策略分析師、研究人員在於本研究報告所提出之觀點，皆精確反映出其對於該發行機構與證券之個人意見。各研究分析師、策略分析師、研究人員均保證，其報酬在過去與未來，絕對沒有任何一部分是直接或間接與研究分析師、策略分析師、研究人員在此研究報告中所呈現之特定推薦或觀點有關。

評等指標定義

加碼= 預估其未來之潛在上漲空間大於10%。

觀望= 預估其未來之潛在漲跌空間將在下上10%之間。

減碼= 預估其未來之潛在下跌空間大於10%。

未評等= 本股票並不在富鑫證券之評等涵蓋範圍，或者尚未上市。

績效表現根據12個月的總回報(包含股息)所評定。

富鑫證券股份公司

地址：21st Floor, Phu My Hung Building, 08 Hoang Van Thai Street, Tan Phu Ward, District 7, HCMC.

電話號碼：(84-28) 5 413 5479

客服專線：(84-28) 1900 25 23 58

傳真號碼：+84 28 5413 5473

胡志明市

富美興交易室

地址：Ground Floor, CR2-08, 107 Ton Dat Tien,
Tan Phu Ward, District 7, Ho Chi Minh City

電話號碼：(84-28) 5 413 5478

傳真號碼：+84 28 5413 5473

Tan Binh 分行

地址：Park Legend Building, 251 Hoang Van Thu
Street, Ward 2, Tan Binh District, HCMC

電話號碼：(84-28) 3813 2401

傳真號碼：(84-28) 3813 2415

第三郡分行

地址：4th & 5th Floor, D&D Tower, 458 Nguyen Thi
Minh Khai, Ward 2, District 3, HCMC

電話號碼：(84-28) 382 08068

傳真號碼：(84-28) 3820 8206

第一郡分行

地址：Room 1003A, 10th Floor, No. 81-83-83B-85
Ham Nghi Street, Nguyen Thai Binh Ward,
District 1, HCMC

電話號碼：(84-28) 3 535 6060

傳真號碼：(84-28) 3 535 2912

河內市

Ha Noi 分行

地址：5th Floor, Vinafor Building, No.127 Lo
Duc, Dong Mac Ward, Hai Ba Trung
District, Ha Noi

電話號碼：(84-24) 3 933 4566

傳真號碼：(84-24) 3 933 4820

Thanh Xuan 分行

地址：5th Floor, UDIC Complex Building, N04
Hoang Dao Thuy, Trung Hoa Ward, Cau Giay
District, Ha Noi

電話號碼：(84-24) 6 250 9999

傳真號碼：(84-24) 6 250 6666

海防市

海防分行

地址：2nd Floor, Eliteco Building No.18 Tran
Hung Dao, Hoang Van Thu Ward, Hong Bang
District, Hai Phong

電話號碼：(84-225) 384 1810

傳真號碼：(84-225) 384 1801