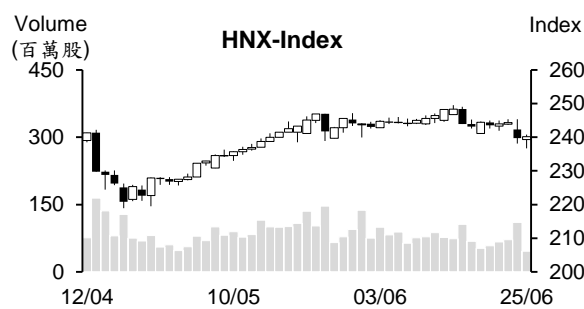
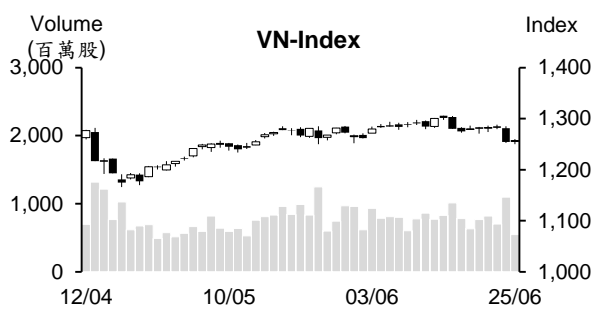


越股行情

25/06/2024	HOSE		VN30		HNX	
收盤價	1,256.56	0.19%	1,288.80	-0.08%	240.19	0.19%
成交股數(百萬股)	835.58	-33.02%	254.31	-39.53%	51.06	-56.46%
撮合股數(百萬股)	547.42	-50.17%	203.05	-44.22%	46.09	-58.11%
與最近 20 日的平均水位相比	803.69	-31.89%	260.50	-22.05%	80.47	-42.72%
成交值(十億越盾)	21,557	-32.28%	8,763	-32.47%	1,035	-58.31%
撮合成交值(十億越盾)	15,177	-46.27%	7,176	-37.13%	881	-62.04%
與最近 20 日之平均比較	20,708	-26.71%	8,505	-15.63%	1,586	-44.44%
上漲家數	238	50%	14	47%	85	36%
下跌家數	161	34%	9	30%	86	36%
持平家數	81	17%	7	23%	67	28%



市場概況

昨日越股呈現重挫，使今日市場交易氣氛偏向謹慎，量能同步萎縮。VN 指數多數交易時間 呈現膠著態勢。科技類股下跌，持續拖累盤勢。所幸，Vingroup 與港口類股價量同步齊揚，對今日 VN 指數的上漲具有最大貢獻。化學、證券及航空類股也紛紛上漲，然量能縮減。整體而言，今日上漲檔數增加。外資雖減碼，但淨賣超值萎縮且為最近五個交易日之最低，賣壓主要集中在 FUEVFVND 及 FPT。

技術分析

VN 指數小漲。盤勢出現小 K 線，量能萎縮，顯示雖然昨日盤勢重挫，但今日盤勢並不面臨賣壓湧現壓力。雖然今日指數在 1250 點未出現“洗盤”現象。然今日 K 線的最低點低於 5 月 24 日的最低點，因此若指數帶量上揚就能確認這次盤勢的修正可能即將結束。反之，若指數持續下跌，期望賣壓將減弱，指數將能守住 1230-1250 點；河內部分，HNX 指數也上漲，惟量能大幅萎縮，這顯示買盤力道相當疲弱，指數可能將回落至 235 點。操作上建議投資人應將投資部位之持股率維持在一般水位。指數若在 1250 點打底，投資人應待加碼之機會。反之，若賣壓持續出籠，指數將跌破 1250 點，投資人應將持股率調降至水位。

建議股名單: GEG (減碼)

(請參考第 2 頁)

當日調整股名單

次號	股票代碼	評等	評等日	現時價格	買入區間	持股表現	目標價	預期獲利	停損價	預期損失	備註
1	GEG	減碼	26/06/24	14.00	14.4	-2.8%	16.3	13.2%	13.6	-5.6%	GEG 在重挫後僅出現小幅反彈。

投資組合部位

次號	股票代碼	評等	評等日	現時價格	買入區間	持股表現	目標價	預期獲利	停損價	預期損失	備註
1	PTB	加碼	30/05/24	72.20	70.9	1.8%	80	12.8%	68.3	-3.7%	
2	DRC	加碼	03/06/24	35.0	32.8	6.7%	41.3	25.9%	31.3	-5%	
3	VPB	加碼	11/06/24	19	18.05	5.3%	20.5	13.6%	17.4	-4%	
4	PNJ	加碼	20/06/24	96.50	96.8	-0.3%	112	15.7%	92.5	-4%	
5	ELC	加碼	24/06/24	26.45	29.05	-9.0%	33	13.6%	27.3	-6%	

越南國家銀行 (SBV) 調整短期票券之發行期限

6月21日及6月24日越南國家銀行 (SBV) 調整短期票券之發行期限，由28天縮短至14天，然發行利率仍維持在4.25%。由於最近幾個交易日低於1個月期限之同業拆款利率呈現下跌，加上匯率仍面臨上升壓力 (越盾貶值)，使 SBV 需要調整短期票券發行期限以推升同業拆款利率回升。6月20日隔夜年拆款利率由6月14日的4.42%下跌至3.46%。1週之年拆款利率為0.77%。

在 SBV 調整短期票券的發行期限後，6月21日及6月24日的中標金額分別擴增至8.9兆越盾及10.15兆越盾，為5月底以來之最高。

6月20日隔夜年拆款利率由6月14日的4.42%下跌至3.46%。1週及2週期限之年拆款利率分別為0.77%及0.04%。

5月 HRC 出口金額萎縮逾 65%

越南鋼鐵協會 (VSA) 消息指出，5月熱軋鋼捲(HRC)銷售量較去年同期縮減19%至521,767噸。HRC 銷售量連續三個月萎縮。另外，HRC 出口量亦萎縮逾65%至134,211噸，僅為2023年5月出口量的三分之一左右，平均出口價格較去年同期下降6%至每噸551美元。HRC 產量為577,973噸，顯示 HRC 庫存增加56,206噸。平均價格較去年同期下降6%至每噸551美元。

越南肥料進口金額逾 6.81 億美元

據海關總局之統計數據顯示，2024年前五個月肥料進口量成長64.6%至逾212萬噸，進口值亦增長48.8%至6.819億多美元，但平均價格下跌9.7%至每噸321.4美元。俄羅斯為越南肥料的第二大進口市場，越南向其市場進口了335,581噸肥料(增長453.6%)，佔整體進口量的15.8%；其進口值為15,228萬美元(增長371.7%)，佔整體進口值的22.3%，平均進口價格下跌14.8%至每噸453.8美元。

對於出口方面，今年前五個月肥料出口量增加4.3%至近721,920噸，出口值增長1.7%至2.9391萬美元，但平均出口價格下降2.5%至407.1美元。柬埔寨為越南肥料的主要出口市場，出口量為188,792噸(縮減17%)，佔整體肥料出口量的26%，出口值為7,648萬美元(下降19.9%)，平均出口價格為每噸405美元(下降3.4%)。

資料來源：Cafef、Vietnambiz、Fireant

Gemadept 股東大會：獲利達成年度計劃的逾 50%，預期運輸價格可能持續上漲

Gemadept 股份公司 (GMD) 於 6 月 24 日上午召開 2024 年股東大會。公司計劃 2024 年營收將增長 4% 至 4 兆越盾 (最高)、稅前盈餘將萎縮 46% 至 1.686 兆越盾 (主因於子公司資本轉讓的獲利將由 1.84 兆越盾大幅縮減至 3,360 億越盾所致)、核心業務的獲利將成長 15%。

對於 2023 年獲利分配方案，董事會提出現金股息比率為 22% 之方案。預期股息金額將為 6,830 億越盾。

另外，董事會呈上股東有關最多認銷 1.035 億股給現有股東 (比例為 3:1) 之方案，預期註冊資本將由 3.105 兆越盾增加至最多 4.14 兆越盾 (預期認銷價格為每股 27,000 越盾，籌資資金將為 3 兆多越盾)。

2024 年第二季 PVT 稅前盈餘縮減 22% 左右

據越南石油運輸股份總公司 (PVTrans, HoSE: PVT) 剛公佈上半年的初步經營結果顯示，合併營收總額為 5.2 兆越盾及合併稅前盈餘為 7,400 億越盾，繳納稅金約 2,200 億越盾。第二季 PVT 營收較去年同期約成長 27% 至 2.664 兆越盾，然稅前盈餘縮減 22% 至 3,540 億越盾左右。

SZB 將發放現金股息 (最高)

Sonadezi Long Binh (SZB) 將於 2024 年 8 月 5 日發放 2023 年剩下的 23% 現金股息。除權交易日為 7 月 4 日。以 3,000 萬流通股，預期這次 SZB 支付的股息金額將為 690 億越盾。公司已於 2023 年 12 月底預支 12% 現金股息。總計，2023 年股息比率為 35% (股息金額為 1,050 億越盾)，達成股東大會通過之計畫。

截至 2024 年 2 月 27 日，工業區開發股份公司 (Sonadezi, UPCoM: SNZ) 為 SZB 最大股東 (持股率 46.22%)，其次為 Sonadezi Long Thanh 股份公-SZL (持股率為 8.4%) 及 America LLC 基金 (持股率為 8.4%)，三大股東將分別收到 485 億越盾、90 億越盾及 70 億越盾的股息。

SZB 計劃 2024 年營收將成長 29% 至近 5,200 億越盾、淨利將增長 63% 至 1,890 億越盾。總計，第一季公司淨利增長 4 倍至 1,050 億越盾，達成年度計劃的逾 55%。

資料來源：Cafef、Vietstock

市場統計

撮合統計

推升指數上漲的前五名股票

HOSE				HNX			
股票代碼	收盤價 (越盾)	漲跌 %	影響指數 %	股票代碼	收盤價 (VND)	漲跌 %	影響指數 %
VRE	21,300	6.77%	0.06%	NTP	58,500	3.36%	0.07%
HVN	34,000	3.98%	0.06%	MBS	32,100	1.26%	0.05%
GVR	33,600	1.82%	0.05%	PVS	41,700	0.72%	0.04%
VHM	37,800	0.93%	0.03%	NVB	9,700	2.11%	0.03%
VPB	19,000	0.80%	0.02%	BAB	12,200	0.83%	0.03%

拖累指數的前五名股票

HOSE				HNX			
股票代碼	收盤價 (越盾)	漲跌 %	影響指數 %	股票代碼	收盤價 (越盾)	漲跌 %	影響指數 %
BID	44,200	-1.78%	-0.09%	DTK	14,600	-9.88%	-0.32%
SSB	21,150	-6.42%	-0.07%	VIF	21,300	-2.29%	-0.05%
FPT	130,000	-1.59%	-0.06%	DNP	19,600	-6.22%	-0.05%
SAB	60,600	-1.46%	-0.02%	CDN	31,500	-4.55%	-0.04%
CMG	63,700	-4.07%	-0.01%	PTI	33,300	-2.63%	-0.02%

前五名成交量

HOSE				HNX			
股票代碼	收盤價 (越盾)	漲跌 %	成交量 (股)	股票代碼	收盤價 (越盾)	漲跌 %	成交量 (千股)
VRE	21,300	6.77%	25,470,431	SHS	17,500	0.57%	7,335,273
HSG	25,000	4.17%	21,414,685	CEO	17,200	0.00%	3,329,695
VPB	19,000	0.80%	19,536,820	PVS	41,700	0.72%	3,125,965
HPG	28,700	0.00%	16,665,373	MBS	32,100	1.26%	2,500,120
FPT	130,000	-1.59%	13,723,703	TIG	14,500	0.69%	1,803,896

前五名成交值

HOSE				HNX			
股票代碼	收盤價 (越盾)	漲跌 %	成交值 (十億越盾)	股票代碼	收盤價 (越盾)	漲跌 %	成交值 (十億越盾)
FPT	130,000	-1.59%	1,779.0	PVS	41,700	0.72%	129.6
VRE	21,300	6.77%	537.2	SHS	17,500	0.57%	127.9
HSG	25,000	4.17%	528.6	MBS	32,100	1.26%	79.7
HPG	28,700	0.00%	478.8	CEO	17,200	0.00%	57.3
MWG	62,000	0.00%	395.9	IDC	61,300	-0.16%	56.0

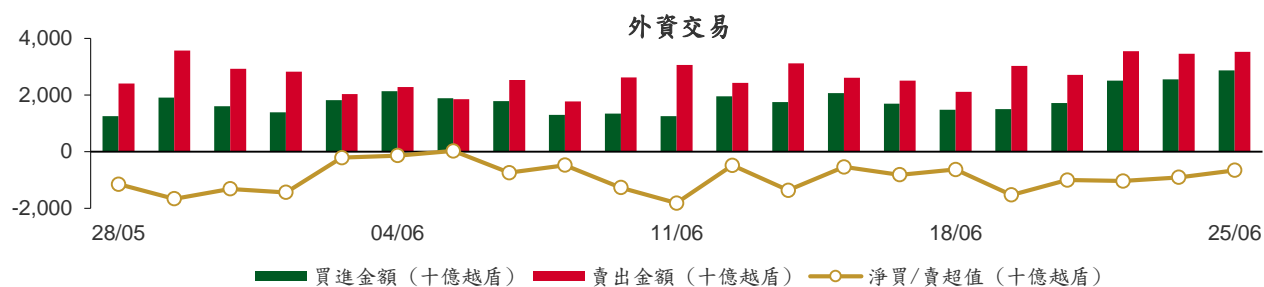
議價交易

前五名股

HOSE			HNX		
股票代碼	成交量 (股)	成交值 (十億越盾)	股票代碼	成交量 (股)	成交值 (十億越盾)
EIB	103,678,064	1,879.98	GKM	2,683,500	114.32
LPB	24,528,266	650.08	S99	1,000,000	10.10
FUEVFNND	16,853,880	543.89	KSF	221,860	8.96
OCB	34,751,342	496.94	VC3	298,000	8.51
MSN	5,712,149	420.99	NTP	70,000	3.99

外資交易行情 (股票)

證交所	買進成交量 (百萬股)	買進金額 (十億越盾)	賣出成交量 (百萬股)	賣出金額 (十億越盾)	淨買/賣成 交易 (百萬股)	淨買/賣超值 (十億越盾)
HOSE	102.33	2,796.80	115.59	3,500.63	(13.25)	(703.84)
HNX	1.97	73.13	0.98	26.42	1.00	46.71
總計	104.31	2,869.92	116.56	3,527.05	(12.26)	(657.13)



前五名買進

HOSE				HNX			
股票代碼	收盤價 (越盾)	成交量 (股)	成交值 (十億越盾)	股票代碼	收盤價 (越盾)	成交量 (股)	成交值 (十億越盾)
MBB	22,600	13,108,045	310.80	PVS	41,700	870,900	36.16
FPT	130,000	1,953,461	253.36	IDC	61,300	278,451	17.05
MSB	14,250	16,776,107	225.03	SHS	17,500	294,200	5.13
VRE	21,300	6,793,200	143.09	VCS	77,500	47,400	3.67
VPB	19,000	6,606,898	125.77	CEO	17,200	204,650	3.52

前五名賣出

HOSE				HNX			
股票代碼	收盤價 (越盾)	成交量 (股)	成交值 (十億越盾)	股票代碼	收盤價 (越盾)	成交量 (股)	成交值 (十億越盾)
FUEVFNVD	32,400	18,786,400	606.52	PVS	41,700	251,092	10.40
FPT	130,000	3,994,321	518.24	IDC	61,300	54,446	3.30
MBB	22,600	12,838,745	304.64	SHS	17,500	136,762	2.39
MSB	14,250	16,700,600	223.96	VCS	77,500	20,200	1.56
MWG	62,000	2,965,878	183.89	NTP	58,500	20,500	1.18

前五名淨買超

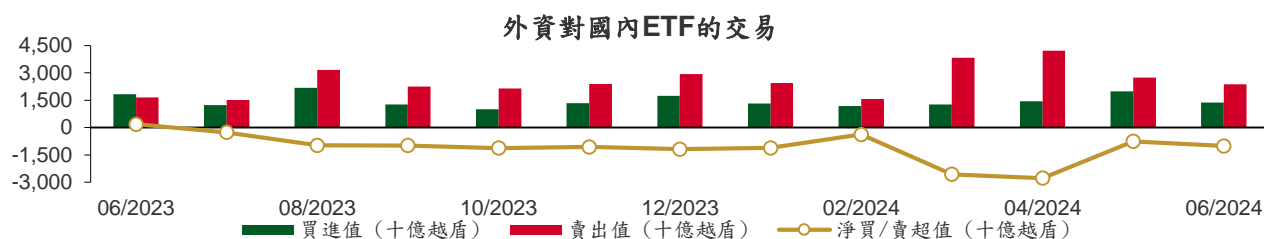
HOSE				HNX			
股票代碼	收盤價 (越盾)	淨買超股數 (股)	淨買超值 (十億越盾)	股票代碼	收盤價 (越盾)	淨買超股數 (股)	淨買超值 (十億越盾)
VCI	46,700	1,864,049	86.30	PVS	41,700	619,808	25.76
HAH	44,200	941,638	40.82	IDC	61,300	224,005	13.75
MSN	73,900	499,354	36.96	CEO	17,200	183,326	3.15
HVN	34,000	1,105,388	35.36	SHS	17,500	157,438	2.74
TCB	24,000	1,472,120	35.13	BVS	42,000	63,300	2.65

前五名淨賣超

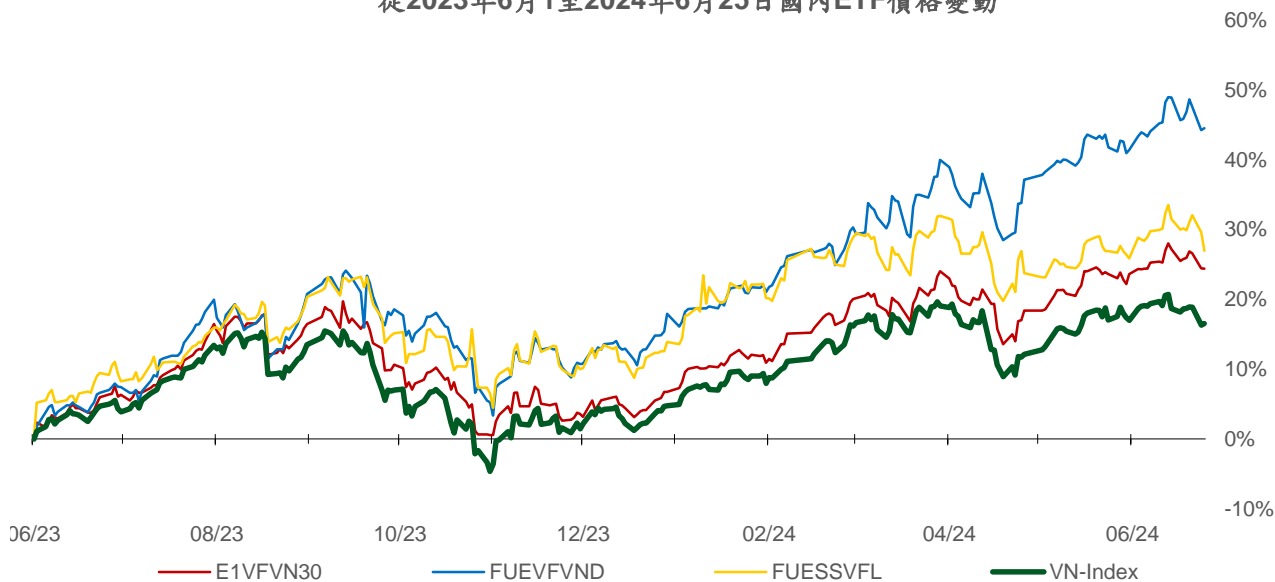
HOSE				HNX			
股票代碼	收盤價 (越盾)	淨賣超股數 (股)	淨賣超值 (十億越盾)	股票代碼	收盤價 (越盾)	淨賣超股數 (股)	淨賣超值 (十億越盾)
FUEVFN30	32,400	(17,456,100)	(563.50)	NTP	58,500	(18,500)	(1.06)
FPT	130,000	(2,040,860)	(264.89)	TIG	14,500	(73,100)	(1.05)
MWG	62,000	(2,076,578)	(128.79)	TNG	25,400	(38,500)	(0.97)
HPG	28,700	(1,537,555)	(43.92)	HUT	17,000	(51,121)	(0.86)
GAS	76,300	(507,076)	(38.80)	SLS	183,800	(3,300)	(0.61)

ETF 交易

價格統計					外資交易			
ETF 代碼	收盤價 (越盾)	漲跌 (%)	成交量 (股)	成交值 (十億越盾)	ETF 代碼	買進金額 (十億越盾)	賣出金額 (十億越盾)	淨買/賣超值 (十億越盾)
E1VFN30	22,640	0.0%	3,641,605	81.66	E1VFN30	78.10	69.78	8.32
FUEMAV30	15,440	-0.1%	3,522	0.05	FUEMAV30	0.03	0.04	(0.01)
FUESSV30	16,090	0.1%	24,600	0.39	FUESSV30	0.05	0.32	(0.27)
FUESSV50	19,500	0.5%	46,830	0.91	FUESSV50	0.14	0.72	(0.58)
FUESSVFL	20,570	-2.0%	544,154	11.20	FUESSVFL	0.18	7.81	(7.63)
FUEVFN30	32,400	0.2%	20,291,088	655.18	FUEVFN30	43.01	606.52	(563.50)
FUEVN100	17,430	0.1%	263,608	4.59	FUEVN100	2.01	1.50	0.51
FUEIP100	8,570	0.0%	1,000	0.01	FUEIP100	0.00	0.00	0.00
FUEKIV30	8,800	2.8%	1,000	0.01	FUEKIV30	0.01	0.00	0.01
FUEDCMID	12,100	0.7%	7,837	0.09	FUEDCMID	0.00	0.09	(0.09)
FUEKIVFS	12,080	0.0%	0	0.00	FUEKIVFS	0.00	0.00	0.00
FUEMAVND	13,600	-0.6%	4,500	0.06	FUEMAVND	0.06	0.06	0.00
FUEFCV50	12,040	-0.5%	4,400	0.05	FUEFCV50	0.00	0.00	0.00
FUEBFVND	12,510	0.0%	0	0.00	FUEBFVND	0.00	0.00	0.00
總計			24,834,144	754.21	總計	123.58	686.83	(563.25)



從2023年6月1日至2024年6月25日國內ETF價格變動



權證資訊

權證代碼 (*)	收盤價 (越盾)	漲跌 (%)	成交量	到期的 天數	標的股票 之價格 (越盾)	權證理論 價格 (越盾) (**)	與收盤 價的差 異(越 盾)	履約價 格(越盾)	行使比 例 n:1	最後交易日
CACB2304	2,120	-1.9%	6,540	90	24,050	1,964	(156)	19,320	2.5	23/09/2024
CACB2305	940	-1.1%	49,530	104	24,050	836	(104)	20,160	5.0	07/10/2024
CACB2306	2,170	-2.7%	17,150	23	24,050	2,242	72	18,480	2.5	18/07/2024
CACB2307	690	3.0%	29,300	55	24,050	645	(45)	21,000	5.0	19/08/2024
CFPT2310	8,350	-7.0%	1,090	37	130,000	8,419	69	72,970	6.8	01/08/2024
CFPT2313	5,150	-5.3%	40,930	43	130,000	5,110	(40)	86,350	8.6	07/08/2024
CFPT2314	5,630	-4.9%	62,800	196	130,000	5,232	(398)	86,350	8.6	07/01/2025
CFPT2316	6,810	-4.4%	30,610	23	130,000	6,898	88	70,810	8.6	18/07/2024
CFPT2317	3,440	-4.4%	78,900	147	130,000	3,369	(71)	87,210	13.0	19/11/2024
CFPT2318	6,360	-10.4%	20	16	130,000	6,467	107	85,490	6.9	11/07/2024
CHPG2316	1,200	10.1%	300	86	28,700	1,033	(167)	26,260	3.6	19/09/2024
CHPG2322	1,270	17.6%	9,390	20	28,700	1,100	(170)	27,270	1.8	15/07/2024
CHPG2329	1,740	15.2%	41,690	37	28,700	1,643	(97)	26,360	1.8	01/08/2024
CHPG2331	880	4.8%	44,190	104	28,700	811	(69)	25,450	5.5	07/10/2024
CHPG2332	930	9.4%	29,600	135	28,700	816	(114)	25,910	5.5	07/11/2024
CHPG2333	910	7.1%	2,920	163	28,700	817	(93)	26,360	5.5	05/12/2024
CHPG2334	730	5.8%	73,640	196	28,700	623	(107)	26,810	7.3	07/01/2025
CHPG2337	620	10.7%	3,790	8	28,700	528	(92)	26,970	3.6	03/07/2024
CHPG2338	1,070	8.1%	29,600	100	28,700	913	(157)	27,270	3.6	03/10/2024
CHPG2339	3,340	6.7%	30	191	28,700	2,307	(1,033)	27,470	1.8	02/01/2025
CHPG2341	1,180	15.7%	133,050	23	28,700	1,139	(41)	27,270	1.8	18/07/2024
CHPG2342	950	2.2%	5,790	147	28,700	832	(118)	21,820	9.1	19/11/2024
CHPG2402	1,960	6.0%	16,530	328	28,700	1,831	(129)	28,180	2.7	19/05/2025
CMBB2312	1,990	-1.0%	13,200	37	22,600	1,803	(187)	19,080	2.0	01/08/2024
CMBB2314	880	-1.1%	35,620	43	22,600	814	(66)	19,570	3.9	07/08/2024
CMBB2315	1,270	-1.6%	48,160	196	22,600	1,015	(255)	19,570	3.9	07/01/2025
CMBB2317	690	-2.8%	36,540	55	22,600	661	(29)	19,570	4.9	19/08/2024
CMBB2318	1,550	4.0%	140	86	22,600	1,322	(228)	17,610	3.9	19/09/2024
CMBB2402	1,770	-3.8%	9,000	328	22,600	1,218	(552)	23,480	2.0	19/05/2025
CMSN2311	220	37.5%	8,580	37	73,900	36	(184)	88,500	8.0	01/08/2024
CMSN2313	760	-2.6%	1,770	104	73,900	371	(389)	80,000	10.0	07/10/2024
CMSN2316	640	1.6%	580	100	73,900	249	(391)	83,980	10.0	03/10/2024
CMSN2317	1,140	10.7%	620	191	73,900	486	(654)	86,870	8.0	02/01/2025
CMWG2310	1,790	0.6%	64,360	37	62,000	1,660	(130)	54,500	5.0	01/08/2024
CMWG2313	2,160	2.9%	21,740	43	62,000	2,064	(96)	50,000	6.0	07/08/2024
CMWG2314	1,630	1.2%	15,470	196	62,000	1,346	(284)	52,000	10.0	07/01/2025
CMWG2316	2,450	2.1%	7,610	57	62,000	2,404	(46)	48,000	6.0	21/08/2024
CMWG2318	3,340	0.0%	6,870	23	62,000	3,347	7	42,000	6.0	18/07/2024
CMWG2401	2,240	4.2%	1,490	328	62,000	2,150	(90)	66,000	4.0	19/05/2025
CPOW2313	1,020	-1.9%	15,790	8	15,000	1,060	40	12,890	2.0	03/07/2024
CPOW2314	1,390	-1.4%	30,520	100	15,000	1,127	(263)	13,110	2.0	03/10/2024
CPOW2315	1,620	0.0%	790	191	15,000	1,178	(442)	13,460	2.0	02/01/2025
CSHB2303	20	0.0%	51,320	7	11,400	9	(11)	12,350	2.0	02/07/2024
CSHB2304	60	20.0%	480	8	11,400	30	(30)	11,670	5.0	03/07/2024
CSHB2305	340	0.0%	0	100	11,400	93	(247)	12,560	5.0	03/10/2024
CSHB2306	970	-2.0%	3,120	191	11,400	368	(602)	12,780	2.0	02/01/2025
CSTB2313	200	0.0%	4,700	86	29,600	134	(66)	35,560	5.0	19/09/2024
CSTB2325	320	-11.1%	15,500	37	29,600	216	(104)	31,500	4.0	01/08/2024
CSTB2327	210	5.0%	48,120	43	29,600	139	(71)	32,000	6.0	07/08/2024
CSTB2328	440	0.0%	9,800	196	29,600	305	(135)	33,000	8.0	07/01/2025
CSTB2331	20	0.0%	19,280	8	29,600	1	(19)	35,000	5.0	03/07/2024
CSTB2332	220	-4.4%	29,640	100	29,600	151	(69)	35,890	5.0	03/10/2024

本日報由富鑫證券股份有限公司研究部發佈，以上所有資訊乃源於可靠之消息來源，但由於證券市場瞬息萬變且受許多不可預測之因素影響，投資人應審慎投資，自負風險。

CSTB2333	1,100	-6.8%	65,620	191	29,600	785	(315)	36,110	2.0	02/01/2025
CSTB2334	1,380	0.0%	40,020	57	29,600	1,170	(210)	27,000	3.0	21/08/2024
CSTB2337	720	-5.3%	51,880	147	29,600	657	(63)	27,000	7.0	19/11/2024
CSTB2402	1,410	-2.8%	60,360	328	29,600	1,574	164	30,000	3.0	19/05/2025
CTCB2307	4,200	0.0%	0	37	24,000	3,979	(221)	16,490	1.9	01/08/2024
CTCB2309	4,870	0.0%	6,740	90	24,000	4,787	(83)	16,970	1.5	23/09/2024
CTCB2310	1,880	4.4%	73,700	104	24,000	1,850	(30)	16,970	3.9	07/10/2024
CTCB2312	5,520	-7.2%	180	16	24,000	5,474	(46)	15,810	1.5	11/07/2024
CTPB2305	100	66.7%	1,200	8	17,550	11	(89)	18,810	3.9	03/07/2024
CTPB2306	830	-21.0%	4,500	100	17,550	329	(501)	19,350	1.9	03/10/2024
CVHM2311	30	-25.0%	10,540	37	37,800	0	(30)	60,500	5.0	01/08/2024
CVHM2313	210	5.0%	82,420	104	37,800	42	(168)	50,000	10.0	07/10/2024
CVHM2316	10	0.0%	7,190	8	37,800	0	(10)	51,230	8.0	03/07/2024
CVHM2317	180	0.0%	4,220	100	37,800	30	(150)	52,350	8.0	03/10/2024
CVHM2318	850	0.0%	0	191	37,800	152	(698)	53,460	5.0	02/01/2025
CVIB2304	770	-1.3%	49,630	43	21,300	696	(74)	18,880	3.8	07/08/2024
CVIB2305	560	0.0%	123,980	196	21,300	431	(129)	20,770	5.7	07/01/2025
CVIB2306	3,050	1.7%	2,370	57	21,300	2,808	(242)	16,050	1.9	21/08/2024
CVIB2307	610	0.0%	28,560	55	21,300	531	(79)	19,820	3.8	19/08/2024
CVIB2402	1,240	-1.6%	12,210	328	21,300	925	(315)	24,000	2.0	19/05/2025
CVIC2308	160	6.7%	19,240	43	41,200	21	(139)	50,000	10.0	07/08/2024
CVIC2309	220	4.8%	25,790	104	41,200	65	(155)	52,000	10.0	07/10/2024
CVIC2312	20	-33.3%	4,810	8	41,200	0	(20)	52,350	10.0	03/07/2024
CVIC2313	240	20.0%	3,610	100	41,200	47	(193)	53,460	10.0	03/10/2024
CVIC2314	610	3.4%	32,320	191	41,200	234	(376)	54,570	5.0	02/01/2025
CVNM2310	100	25.0%	16,060	43	65,500	2	(98)	78,400	9.8	07/08/2024
CVNM2311	430	0.0%	24,260	196	65,500	89	(341)	78,400	9.8	07/01/2025
CVNM2314	170	0.0%	39,710	100	65,500	5	(165)	85,150	7.8	03/10/2024
CVNM2315	890	-2.2%	70,980	191	65,500	52	(838)	87,110	3.9	02/01/2025
CVNM2401	1,350	2.3%	34,980	328	65,500	738	(612)	66,000	8.0	19/05/2025
CVPB2312	850	2.4%	7,440	37	19,000	479	(371)	19,000	1.8	01/08/2024
CVPB2314	130	8.3%	104,820	43	19,000	46	(84)	21,720	3.6	07/08/2024
CVPB2315	310	6.9%	26,140	196	19,000	171	(139)	22,170	5.4	07/01/2025
CVPB2317	50	0.0%	970	8	19,000	1	(49)	21,720	3.6	03/07/2024
CVPB2318	310	-8.8%	9,050	100	19,000	116	(194)	22,230	3.6	03/10/2024
CVPB2319	1,020	-1.0%	60,530	191	19,000	429	(591)	22,740	1.8	02/01/2025
CVPB2321	470	2.2%	11,050	55	19,000	343	(127)	17,090	6.6	19/08/2024
CVPB2322	560	9.8%	930	86	19,000	350	(210)	18,990	3.8	19/09/2024
CVPB2401	1,690	3.7%	46,010	328	19,000	1,192	(498)	19,940	1.9	19/05/2025
CVRE2313	60	-53.9%	18,380	37	21,300	1	(59)	29,500	4.0	01/08/2024
CVRE2315	210	16.7%	109,030	104	21,300	12	(198)	30,000	8.0	07/10/2024
CVRE2318	10	-50.0%	14,570	8	21,300	0	(10)	31,000	4.0	03/07/2024
CVRE2319	180	28.6%	61,490	100	21,300	11	(169)	31,780	4.0	03/10/2024
CVRE2320	690	15.0%	4,720	191	21,300	106	(584)	32,330	2.0	02/01/2025
CVRE2322	220	83.3%	68,010	23	21,300	38	(182)	24,000	3.0	18/07/2024

(*) 歐式交易方式，以現金交易

(**) PHS 採用 Black-Scholes 估價方式

期投資股

股票代碼	證券所	現時價格	目標價*	報告日	預期 2024 年盈利 (十億越盾)
GAS	HOSE	76,300	82,900	6/3/2024	11,155
VHC	HOSE	72,000	79,300	5/28/2024	1,117
BSR	UPCOM	22,637	23,200	5/24/2024	5,111
CTD	HOSE	72,600	87,500	5/24/2024	316
IMP	HOSE	74,200	77,200	5/13/2024	383
DGC	HOSE	124,700	118,800	5/8/2024	3,864
FMC	HOSE	49,300	55,100	5/4/2024	343

本日報由富鑫證券股份有限公司研究部發佈，以上所有資訊乃源於可靠之消息來源，但由於證券市場瞬息萬變且受許多不可預測之因素影響，投資人應審慎投資，自負風險。

PVD	HOSE	29,900	31,000	5/2/2024	780
VNM	HOSE	65,500	71,600	4/22/2024	9,245
HDB	HOSE	22,600	31,000	4/16/2024	13,140
STK	HOSE	30,000	38,550	4/4/2024	132
KDH	HOSE	37,100	42,200	3/22/2024	1,198
PVT	HOSE	29,100	34,850	3/20/2024	2,344
MSB	HOSE	14,250	20,700	3/19/2024	5,749
POW	HOSE	15,000	14,500	3/12/2024	1,923
NT2	HOSE	22,000	32,300	2/7/2024	640
VIB	HOSE	21,300	27,000	2/7/2024	9,843
VHM	HOSE	37,800	63,300	1/26/2024	27,904
MSH	HOSE	46,500	55,900	1/17/2024	318
SIP	HOSE	90,900	83,400	1/10/2024	1,123
KBC	HOSE	29,800	36,000	1/10/2024	1,647
IDC	HNX	61,300	56,000	1/10/2024	2,212
CTG	HOSE	31,600	36,375	1/10/2024	23,247
VCB	HOSE	85,500	87,329	1/10/2024	37,497
BID	HOSE	44,200	55,870	1/10/2024	25,522
TCB	HOSE	24,000	45,148	1/10/2024	22,796
MBB	HOSE	22,600	29,592	1/10/2024	23,926
TPB	HOSE	17,550	24,130	1/10/2024	7,508
OCB	HOSE	14,550	19,164	1/10/2024	4,880
ACB	HOSE	24,050	31,952	1/10/2024	18,261
VPB	HOSE	19,000	25,603	1/10/2024	16,420
STB	HOSE	29,600	34,494	1/10/2024	9,865
LPB	HOSE	28,350	18,389	1/10/2024	4,731
SHB	HOSE	11,400	16,146	1/10/2024	10,044
MWG	HOSE	62,000	61,600	1/10/2024	2,325
FRT	HOSE	176,000	119,200	1/10/2024	305
DGW	HOSE	61,100	55,300	1/10/2024	665
PNJ	HOSE	96,500	101,000	1/10/2024	2,357
SAB	HOSE	60,600	83,600	1/10/2024	5,162
HPG	HOSE	28,700	31,200	1/10/2024	15,721
ANV	HOSE	32,650	39,100	1/10/2024	261
TCM	HOSE	48,400	54,700	1/10/2024	221
GEG	HOSE	14,000	18,000	1/10/2024	227
PLX	HOSE	41,000	42,300	1/10/2024	4,395
PVS	HNX	41,700	40,300	1/10/2024	1,136
NLG	HOSE	41,600	40,600	1/10/2024	631
VRE	HOSE	21,300	37,700	1/10/2024	4,252

資料來源: PHS 收集

*若除權交易日發生在報告日後將影響目標價

分析師認證

這份報告由 Pham Quang Chuong - 富鑫證券股份公司研究員製作。負責籌備本研究報告之全部或部份內容之研究分析師、策略分析師、研究人員以茲聲明，任何研究分析師、策略分析師、研究人員在於本研究報告所提出之觀點，皆精確反映出其對於該發行機構與證券之個人意見。各研究分析師、策略分析師、研究人員均保證，其報酬在過去與未來，絕對沒有任何一部分是直接或間接與研究分析師、策略分析師、研究人員在此研究報告中所呈現之特定推薦或觀點有關。

評等指標定義

加碼= 預估其未來之潛在上漲空間大於10%。

觀望= 預估其未來之潛在漲跌空間將在下上10%之間。

減碼= 預估其未來之潛在下跌空間大於10%。

未評等= 本股票並不在富鑫證券之評等涵蓋範圍，或者尚未上市。

績效表現根據12個月的總回報(包含股息)所評定。

富鑫證券股份公司

地址：21st Floor, Phu My Hung Building, 08 Hoang Van Thai Street, Tan Phu Ward, District 7, HCMC.

電話號碼：(84-28) 5 413 5479

客服專線：(84-28) 1900 25 23 58

傳真號碼：+84 28 5413 5473

胡志明市

富美興交易室

地址：Ground Floor, CR2-08, 107 Ton Dat Tien, Tan Phu Ward, District 7, Ho Chi Minh City

電話號碼：(84-28) 5 413 5478

傳真號碼：+84 28 5413 5473

Tan Binh 分行

地址：Park Legend Building, 251 Hoang Van Thu Street, Ward 2, Tan Binh District, HCMC

電話號碼：(84-28) 3813 2401

傳真號碼：(84-28) 3813 2415

第三郡分行

地址：4th & 5th Floor, D&D Tower, 458 Nguyen Thi Minh Khai, Ward 2, District 3, HCMC

電話號碼：(84-28) 382 08068

傳真號碼：(84-28) 3820 8206

第一郡分行

地址：Room 1003A, 10th Floor, No. 81-83-83B-85 Ham Nghi Street, Nguyen Thai Binh Ward, District 1, HCMC

電話號碼：(84-28) 3 535 6060

傳真號碼：(84-28) 3 535 2912

河內市

Ha Noi 分行

地址：5th Floor, Vinafor Building, No.127 Lo Duc, Dong Mac Ward, Hai Ba Trung District, Ha Noi

電話號碼：(84-24) 3 933 4566

傳真號碼：(84-24) 3 933 4820

Thanh Xuan 分行

地址：5th Floor, UDIC Complex Building, N04 Hoang Dao Thuy, Trung Hoa Ward, Cau Giay District, Ha Noi

電話號碼：(84-24) 6 250 9999

傳真號碼：(84-24) 6 250 6666

海防市

海防分行

地址：2nd Floor, Eliteco Building No.18 Tran Hung Dao, Hoang Van Thu Ward, Hong Bang District, Hai Phong

電話號碼：(84-225) 384 1810

傳真號碼：(84-225) 384 1801