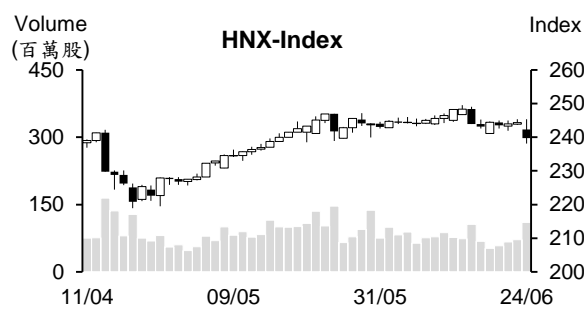
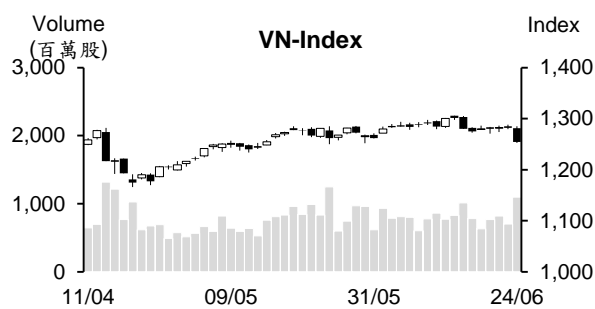


越股行情

24/06/2024	HOSE		VN30		HNX	
收盤價	1,254.12	-2.18%	1,289.85	-2.28%	239.74	-1.89%
成交股數(百萬股)	<b>1,247.55</b>	<b>49.39%</b>	<b>420.56</b>	<b>56.17%</b>	<b>117.27</b>	<b>54.54%</b>
撮合股數(百萬股)	<b>1,098.59</b>	<b>56.26%</b>	<b>364.01</b>	<b>59.76%</b>	<b>110.02</b>	<b>54.29%</b>
與最近 20 日的平均水位相比	813.54	35.04%	261.07	39.43%	82.05	34.09%
成交值(十億越盾)	<b>31,831</b>	<b>48.20%</b>	<b>12,976</b>	<b>55.63%</b>	<b>2,482</b>	<b>68.91%</b>
撮合成交值(十億越盾)	<b>28,248</b>	<b>50.93%</b>	<b>11,413</b>	<b>55.03%</b>	<b>2,322</b>	<b>75.85%</b>
與最近 20 日之平均比較	20,908	35.11%	8,511	34.10%	1,628	42.65%
上漲家數	74	15%	1	3%	65	27%
下跌家數	378	75%	28	93%	139	57%
持平家數	50	10%	1	3%	38	16%



市場概況

今日(6月24日)是越股的“黑色星期一”。盤初VN指數在平盤價位附近游走。然而，早盤後半段，藍籌股重挫，促使其他族群賣壓出籠，導致指數出現急跌並一路走低直至收盤。量能同步擴增。至於外資之交易，外資連續十三個交易日維持減碼。

技術分析

VN 指數下跌逾 2% (大黑棒)，量能同步擴增，顯示盤勢在面臨賣壓湧現壓力。預期明天盤勢可能持續下跌。然而，超賣股票檔數大幅上升，指數可能在 1250 點附近出現“洗盤”後將反彈。預期這次盤勢的修正幅度為 5% 左右 (從 1305 點高價位開始算)；河內部分，HNX 指數今日也下跌。K 線出現長上影線，量能同步擴增。雖然指數仍守住 238-240 點支撐區間，但在賣壓湧現下，短線盤勢可能持續下跌，投資人應注意 235 點支撐。操作上建議投資人應將投資部位的持股率調降至合理比率。若指數跌破 1250 點關卡，應持續調降投資部位 (低水位)。反之，指數若回落至 1250 點附近時出現反彈，投資人待盤勢出現技術訊號後再加碼。

建議股名單: CTD (獲利了結) – ACB (減碼) – SHB (停損)

(請參考第 2 頁)

## 當日調整股名單

次號	股票代碼	評等	評等日	現時價格	買入區間	持股表現	目標價	預期獲利	停損價	預期損失	備註
1	CTD	獲利了結	25/06/24	73.00	70.7	3.3%	90	27.3%	66.5	-5.9%	跌破 MA20 均線
2	ACB	減碼	25/06/24	24.10	24.55	-1.8%	27.0	10.0%	23.7	-3.5%	跌破 MA20 均線
3	SHB	停損	25/06/24	11.3	11.9	-4.6%	13.5	13.9%	11.3	-4.6%	到停損點

## 投資組合部位

次號	股票代碼	評等	評等日	現時價格	買入區間	持股表現	目標價	預期獲利	停損價	預期損失	備註
1	PTB	加碼	30/05/24	73.10	70.9	3.1%	80	12.8%	68.3	-3.7%	
2	DRC	加碼	03/06/24	35.0	32.8	6.6%	41.3	25.9%	31.3	-5%	
3	VPB	加碼	11/06/24	18.85	18.05	4.4%	20.5	13.6%	17.4	-4%	
4	PNJ	加碼	20/06/24	97.30	96.8	0.5%	112	15.7%	92.5	-4%	
5	GEG	加碼	21/06/24	13.80	14.4	-4.2%	16.3	13.2%	13.6	-6%	
6	ELC	加碼	24/06/24	27.20	29.05	-6.4%	33	14%	27.3	-6%	

### **Standard Chartered: 在通膨上升之背景下，第二季 GDP 成長率可能僅達 5.3%**

據 Standard Chartered 發佈有關越南經濟之更新報告顯示，第二季越南 GDP 可能將成長 5.3% (第一季 GDP 成長 5.7%)。另外，Standard Chartered 預期在通膨上升之背景下，第四季越南國家銀行 (SBV) 可能將再融資利率調升 50 個基點。另外，匯率可能促使 SBV 在第四季或更早進行升息。

### **越南長期主權信用評等獲標準普爾 (S&P Global Ratings) 維持在 BB+，展望穩定**

S&P Global Ratings 將其對越南之長期主權信用評等維持在 BB+，且在經濟強勁復甦背景下給予展望穩定評等。S&P Global Ratings 預期越南經濟成長率在 2023 年回落至 5% 將回升至 5.8%。

### **黑市匯率上漲至 1 美元近 26,000 越盾**

在黑市，美元買進價格已上升至 1 美元 25,800-25,820 越盾，賣出價格普遍在 1 美元 25,900-25,950 越盾。甚至一些外幣兌換據點將美元賣出價格調升至 1 美元 26,000 越盾。

上週 (6 月 17 日至 23 日) 商業銀行的匯率也維持在高水位。Vietcombank 的美元買進價格上漲 27 越盾至 25,248 越盾，賣出價格上漲 7 越盾至 25,468 越盾；BIDV 的美元買賣價格分別上漲 21 越盾及 7 越盾至 25,251 越盾及 25,468 越盾。

### **國際黃金價格大幅下跌，國內 SJC 黃金價格持平**

6 月 24 日上午 9 時國際黃金價格為每盎司 2,323 美元，較 23 日下跌 27 美元 (相當於每兩 7,200 萬越盾)。然而，國內 SJC 黃金價格維持穩定。Doji 公司、西貢珠寶公司及越南黃金公司的 SJC 黃金價格同均為每兩 7,498-7,698 萬越盾。

整體來看，最近兩週國內 SJC 黃金價格維持穩定，但仍較國際黃價價格高出 200 萬越盾。

資料來源：Cafef、Vietstock

### **BVH 計劃將發放現金股息 (比率為 10.037%)**

Bao Viet 集團 (HOSE : BVH) 將於 6 月 26 日上午在河內時召開 2024 年股東大會。2023 年母公司稅後盈餘為 1.116 兆越盾。在提取相關基金後，剩下稅後盈餘為 7,450 億越盾。截至 2022 年底，未分配淨利為 4,200 萬越盾。公司計畫將 7,450 億越盾來發放現金股息 (比率為 10.037%)。

對於 2024 年經營計劃，BVH 計劃母公司營收總額將增長 4.6% 至 1.646 兆越盾、稅後盈餘將增長 3% 至 1.15 兆越盾。今年第一季 BVH 母公司營收及稅後盈餘將分為 4,000 億越盾及 2,900 億越盾，達成年度計劃的 24.3% 及 25.2%。

### **第一季 DIG 呈現大幅虧損，公司預期第二季稅前盈餘將為 1,600 億越盾 營**

建發展股份總公司 (HOSE : DIG) 計劃 2024 年合併營收將成長 72% 至 2.3 兆越盾、合併稅前盈餘將增長 6 倍至 1.01 兆越盾、股息比率將為 8-15% 及註冊資本將為 10 兆越盾。

由於公司遭到退貨問題 (退貨金額近 1,860 億越盾)，使今年第一季 DIG 呈現虧損 1,170 億多越盾 (去年同期獲利近 790 億越盾)。但第二季公司業績開始復甦，合併營收約 8,740 億越盾及稅前盈餘為 1,600 億越盾 (較去年同期分別增長 4 倍及 9.2 倍)。

### **去年獲利大增，TCH 計劃 2024 年獲利將縮減近 36%**

在去年營收及獲利高出計劃後，今年 Hoang Huy 金融投資服務公司 (HoSE-TCH) 提出較為保守之經營計畫。公司財務年度為 2024 年 4 月 1 日至 2025 年 3 月 31 日。TCH 計畫營收及稅後盈餘將分別縮減逾 34% 及近 36% 至 2.5 兆越盾及 8,000 億越盾。

關於獲利分配，TCH 已發放 2023 年 5% 現金股息。公司領導人計劃今年股息比率將為 7%，但可能將依整年業績來進行調整股息比率。

資料來源：Fireant、Vietstock

## 市場統計

### 撮合統計

#### 推升指數上漲的前五名股票

HOSE				HNX			
股票代碼	收盤價 (越盾)	漲跌 %	影響指數 %	股票代碼	收盤價 (VND)	漲跌 %	影響指數 %
POW	15,000	2.04%	0.01%	VIF	21,800	9.55%	0.19%
HNG	5,220	6.97%	0.01%	DTK	16,200	3.18%	0.10%
ITA	5,610	6.86%	0.01%	HHC	99,900	9.78%	0.04%
KBC	29,750	1.36%	0.01%	GKM	38,900	8.06%	0.03%
DIG	26,550	1.53%	0.00%	CLM	90,000	7.66%	0.02%

#### 拖累指數的前五名股票

HOSE				HNX			
股票代碼	收盤價 (越盾)	漲跌 %	影響指數 %	股票代碼	收盤價 (越盾)	漲跌 %	影響指數 %
GVR	33,000	-4.49%	-0.12%	MBS	31,700	-8.65%	-0.38%
VPB	18,850	-3.83%	-0.12%	VCS	77,100	-5.98%	-0.23%
FPT	132,100	-2.94%	-0.11%	PVS	41,400	-3.72%	-0.22%
HVN	32,700	-6.97%	-0.11%	NTP	56,600	-9.00%	-0.21%
MSN	73,700	-3.28%	-0.07%	SHS	17,400	-4.40%	-0.19%

#### 前五名成交量

HOSE				HNX			
股票代碼	收盤價 (越盾)	漲跌 %	成交量 (股)	股票代碼	收盤價 (越盾)	漲跌 %	成交量 (千股)
VPB	18,850	-3.83%	45,279,444	SHS	17,400	-4.40%	27,198,979
HPG	28,700	-1.20%	37,872,553	MBS	31,700	-8.65%	8,795,350
SHB	11,300	-2.16%	37,135,797	PVS	41,400	-3.72%	7,432,409
VIX	16,700	-4.57%	33,202,065	CEO	17,200	-1.15%	5,426,618
HSG	24,000	-4.76%	27,742,373	HUT	17,000	-0.58%	5,092,164

#### 前五名成交值

HOSE				HNX			
股票代碼	收盤價 (越盾)	漲跌 %	成交值 (十億越盾)	股票代碼	收盤價 (越盾)	漲跌 %	成交值 (十億越盾)
FPT	132,100	-2.94%	1,764.1	SHS	17,400	-4.40%	479.8
DGC	124,600	-5.46%	1,127.0	PVS	41,400	-3.72%	309.8
HPG	28,700	-1.20%	1,082.3	MBS	31,700	-8.65%	286.9
SSI	34,600	-2.54%	941.7	IDC	61,400	-0.81%	175.7
VPB	18,850	-3.83%	867.5	CEO	17,200	-1.15%	94.2

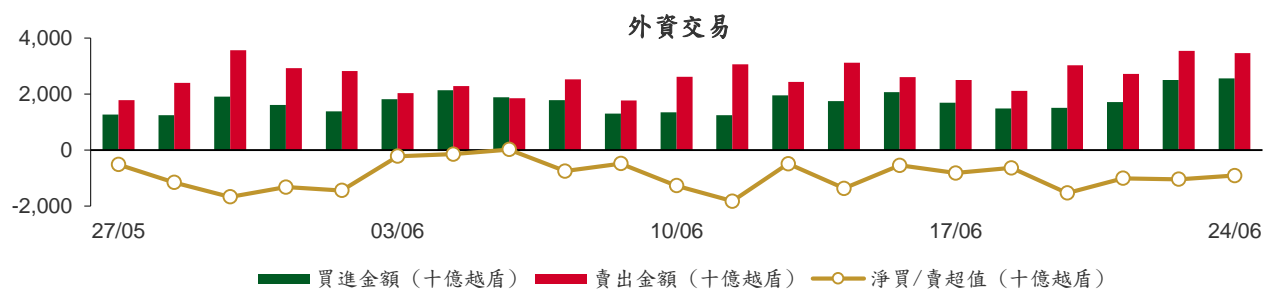
## 議價交易

### 前五名股

HOSE			HNX		
股票代碼	成交量 (股)	成交值 (十億越盾)	股票代碼	成交量 (股)	成交值 (十億越盾)
LPB	29,831,282	805.52	GKM	1,896,900	73.53
EIB	21,164,440	396.13	HUT	2,240,000	41.66
VIB	14,294,479	300.18	DNP	1,173,764	22.54
MSB	13,800,000	189.79	HLD	475,000	10.78
HDB	8,293,400	183.50	DL1	1,400,000	6.47

## 外資交易行情 (股票)

證交所	買進成交量 (百萬股)	買進金額 (十億越盾)	賣出成交量 (百萬股)	賣出金額 (十億越盾)	淨買/賣成 交易 (百萬股)	淨買/賣超值 (十億越盾)
HOSE	97.94	2,458.44	110.43	3,390.74	(12.49)	(932.30)
HNX	2.51	99.64	2.32	76.36	0.20	23.28
<b>總計</b>	<b>100.46</b>	<b>2,558.08</b>	<b>112.75</b>	<b>3,467.10</b>	<b>(12.29)</b>	<b>(909.02)</b>



### 前五名買進

HOSE				HNX			
股票代碼	收盤價 (越盾)	成交量 (股)	成交值 (十億越盾)	股票代碼	收盤價 (越盾)	成交量 (股)	成交值 (十億越盾)
MSN	73,700	3,147,490	233.44	IDC	61,400	946,851	57.66
FPT	132,100	1,487,752	198.34	PVS	41,400	467,700	19.37
MSB	14,150	10,425,600	140.84	BVS	41,100	105,700	4.44
SSI	34,600	2,787,686	96.35	MBS	31,700	110,300	3.58
MBB	22,650	3,994,300	95.45	TVC	11,100	286,200	3.16

### 前五名賣出

HOSE				HNX			
股票代碼	收盤價 (越盾)	成交量 (股)	成交值 (十億越盾)	股票代碼	收盤價 (越盾)	成交量 (股)	成交值 (十億越盾)
FPT	132,100	5,900,038	788.75	IDC	61,400	561,600	34.14
MSN	73,700	2,735,083	202.81	VCS	77,100	93,147	7.38
SSI	34,600	4,460,635	154.26	MBS	31,700	175,900	5.76
MSB	14,150	10,812,000	146.34	PVS	41,400	86,753	3.64
HPG	28,700	4,542,719	129.78	NTP	56,600	58,100	3.42

### 前五名淨買超

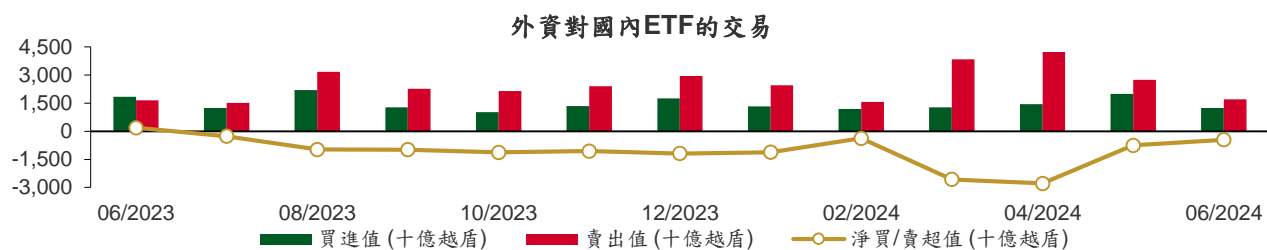
HOSE				HNX			
股票代碼	收盤價 (越盾)	淨買超股數 (股)	淨買超值 (十億越盾)	股票代碼	收盤價 (越盾)	淨買超股數 (股)	淨買超值 (十億越盾)
TCB	23,950	2,384,451	57.15	IDC	61,400	385,251	23.52
POW	15,000	3,760,514	55.45	PVS	41,400	380,947	15.73
VNM	65,500	705,410	46.62	TVC	11,100	275,000	3.04
SAB	61,500	656,700	42.42	BVS	41,100	58,900	2.42
MSN	73,700	412,407	30.62	CEO	17,200	110,550	1.92

## 前五名淨賣超

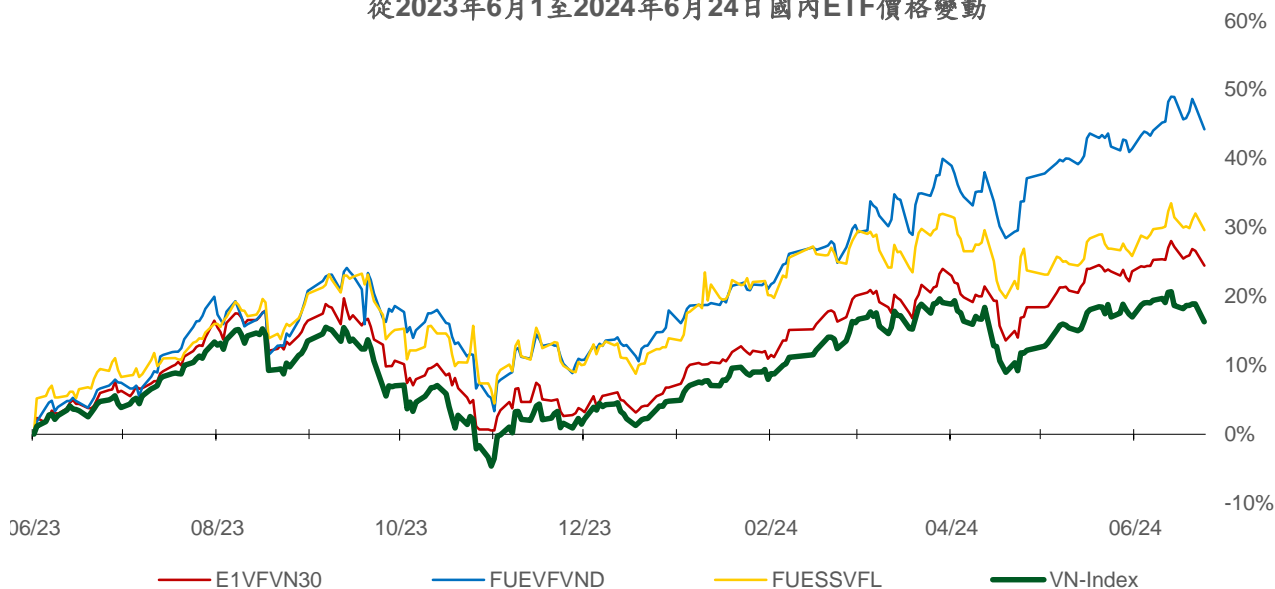
HOSE				HNX			
股票代碼	收盤價 (越盾)	淨賣超股數 (股)	淨賣超值 (十億越盾)	股票代碼	收盤價 (越盾)	淨賣超股數 (股)	淨賣超值 (十億越盾)
FPT	132,100	(4,412,286)	(590.41)	VCS	77,100	(63,747)	(5.09)
NLG	40,750	(1,592,000)	(64.23)	NTP	56,600	(57,200)	(3.37)
SSI	34,600	(1,672,949)	(57.91)	MBS	31,700	(65,600)	(2.18)
HDB	22,350	(2,524,300)	(57.16)	LAS	22,900	(91,700)	(2.13)
VRE	19,950	(2,780,767)	(55.80)	SHS	17,400	(118,500)	(2.08)

## ETF 交易

價格統計					外資交易			
ETF 代碼	收盤價 (越盾)	漲跌 (%)	成交量 (股)	成交值 (十億越盾)	ETF 代碼	買進金額 (十億越盾)	賣出金額 (十億越盾)	淨買/賣超值 (十億越盾)
E1VFN30	22,650	-1.7%	4,487,728	101.63	E1VFN30	89.88	74.92	14.96
FUEMAV30	15,450	-2.2%	4,262	0.07	FUEMAV30	0.02	0.03	(0.01)
FUESSV30	16,080	-1.8%	37,316	0.60	FUESSV30	0.04	0.48	(0.44)
FUESSV50	19,400	-2.6%	68,104	1.34	FUESSV50	0.37	0.87	(0.50)
FUESSVFL	21,000	-1.8%	987,155	20.61	FUESSVFL	11.85	2.64	9.21
FUEVFN30	32,340	-2.3%	1,909,773	62.34	FUEVFN30	26.55	23.04	3.51
FUEVN100	17,410	-2.7%	231,625	4.08	FUEVN100	0.19	2.91	(2.72)
FUEIP100	8,570	0.0%	1,300	0.01	FUEIP100	0.00	0.00	0.00
FUEKIV30	8,560	-2.8%	3,016,342	26.23	FUEKIV30	26.22	26.23	(0.01)
FUEDCMID	12,020	-2.8%	191,529	2.32	FUEDCMID	0.28	1.78	(1.50)
FUEKIVFS	12,080	-3.1%	300	0.00	FUEKIVFS	0.00	0.00	0.00
FUEMAVND	13,680	-2.4%	4,200	0.06	FUEMAVND	0.00	0.06	(0.06)
FUEFCV50	12,100	0.1%	5,500	0.07	FUEFCV50	0.00	0.00	0.00
FUEBFVND	12,510	0.0%	0	0.00	FUEBFVND	0.00	0.00	0.00
<b>總計</b>			<b>10,945,134</b>	<b>219.35</b>	<b>總計</b>	<b>155.41</b>	<b>132.96</b>	<b>22.45</b>



從2023年6月1日至2024年6月24日國內ETF價格變動



## 權證資訊

權證代碼 (*)	收盤價 (越盾)	漲跌 (%)	成交量	到期的天數	標的股票之價格 (越盾)	權證理論價格 (越盾) (**)	與收盤價的差異 (越盾)	履約價格 (越盾)	行使比例 n:1	最後交易日
CACB2304	2,160	-7.7%	14,300	91	24,100	1,984	(176)	19,320	2.5	23/09/2024
CACB2305	950	-10.4%	98,920	105	24,100	846	(104)	20,160	5.0	07/10/2024
CACB2306	2,230	-9.4%	73,750	24	24,100	2,262	32	18,480	2.5	18/07/2024
CACB2307	670	-14.1%	75,040	56	24,100	655	(15)	21,000	5.0	19/08/2024
CFPT2310	8,980	-3.1%	1,550	38	132,100	8,728	(252)	72,970	6.8	01/08/2024
CFPT2313	5,440	-5.9%	12,860	44	132,100	5,355	(85)	86,350	8.6	07/08/2024
CFPT2314	5,920	-5.6%	40,280	197	132,100	5,476	(444)	86,350	8.6	07/01/2025
CFPT2316	7,120	-4.8%	17,430	24	132,100	7,143	23	70,810	8.6	18/07/2024
CFPT2317	3,600	-4.0%	31,350	148	132,100	3,531	(69)	87,210	13.0	19/11/2024
CFPT2318	7,100	-5.5%	40	17	132,100	6,773	(327)	85,490	6.9	11/07/2024
CHDB2306	1,060	-8.6%	60,470	0	22,350	860	(200)	19,340	3.5	24/06/2024
CHPG2316	1,090	-13.5%	177,730	87	28,700	1,037	(53)	26,260	3.6	19/09/2024
CHPG2319	400	-14.9%	70,710	0	28,700	371	(29)	27,370	3.6	24/06/2024
CHPG2322	1,080	-24.5%	22,720	21	28,700	1,113	33	27,270	1.8	15/07/2024
CHPG2329	1,510	-18.8%	115,780	38	28,700	1,653	143	26,360	1.8	01/08/2024
CHPG2331	840	-9.7%	242,170	105	28,700	813	(27)	25,450	5.5	07/10/2024
CHPG2332	850	-11.5%	178,160	136	28,700	818	(32)	25,910	5.5	07/11/2024
CHPG2333	850	-11.5%	63,490	164	28,700	818	(32)	26,360	5.5	05/12/2024
CHPG2334	690	-9.2%	275,480	197	28,700	624	(66)	26,810	7.3	07/01/2025
CHPG2337	560	-23.3%	2,480	9	28,700	535	(25)	26,970	3.6	03/07/2024
CHPG2338	990	-13.9%	44,560	101	28,700	916	(74)	27,270	3.6	03/10/2024
CHPG2339	3,130	-8.5%	3,450	192	28,700	2,312	(818)	27,470	1.8	02/01/2025
CHPG2341	1,020	-25.6%	55,420	24	28,700	1,151	131	27,270	1.8	18/07/2024
CHPG2342	930	-2.1%	17,200	148	28,700	832	(98)	21,820	9.1	19/11/2024
CHPG2402	1,850	-6.1%	16,950	329	28,700	1,834	(16)	28,180	2.7	19/05/2025
CMBB2312	2,010	-10.3%	29,850	38	22,650	1,829	(181)	19,080	2.0	01/08/2024
CMBB2314	890	-13.6%	61,000	44	22,650	827	(63)	19,570	3.9	07/08/2024
CMBB2315	1,290	-9.2%	149,660	197	22,650	1,027	(263)	19,570	3.9	07/01/2025
CMBB2317	710	-11.3%	65,920	56	22,650	671	(39)	19,570	4.9	19/08/2024
CMBB2318	1,490	-3.3%	2,980	87	22,650	1,335	(155)	17,610	3.9	19/09/2024
CMBB2402	1,840	-4.2%	31,670	329	22,650	1,234	(606)	23,480	2.0	19/05/2025
CMSN2307	20	-50.0%	57,760	0	73,700	0	(20)	83,000	10.0	24/06/2024
CMSN2311	160	-48.4%	11,650	38	73,700	36	(124)	88,500	8.0	01/08/2024
CMSN2313	780	-3.7%	11,290	105	73,700	366	(414)	80,000	10.0	07/10/2024
CMSN2316	630	-7.4%	9,050	101	73,700	246	(384)	83,980	10.0	03/10/2024
CMSN2317	1,030	-14.2%	3,880	192	73,700	481	(549)	86,870	8.0	02/01/2025
CMWG2310	1,780	-17.6%	31,440	38	62,000	1,665	(115)	54,500	5.0	01/08/2024
CMWG2313	2,100	-13.2%	78,040	44	62,000	2,066	(34)	50,000	6.0	07/08/2024
CMWG2314	1,610	-4.7%	70,560	197	62,000	1,348	(262)	52,000	10.0	07/01/2025
CMWG2316	2,400	-12.4%	31,560	58	62,000	2,406	6	48,000	6.0	21/08/2024
CMWG2318	3,340	-8.0%	32,460	24	62,000	3,347	7	42,000	6.0	18/07/2024
CMWG2401	2,150	-11.2%	3,630	329	62,000	2,154	4	66,000	4.0	19/05/2025
CNVL2305	60	500.0%	25,550	0	13,300	0	(60)	17,000	4.0	24/06/2024
CPDR2305	1,620	1.9%	69,840	0	24,200	1,650	30	18,260	3.6	24/06/2024
CPOW2306	50	-37.5%	176,890	0	15,000	0	(50)	16,000	2.0	24/06/2024
CPOW2313	1,040	5.1%	126,850	9	15,000	1,060	20	12,890	2.0	03/07/2024
CPOW2314	1,410	2.2%	102,160	101	15,000	1,129	(281)	13,110	2.0	03/10/2024
CPOW2315	1,620	0.6%	42,800	192	15,000	1,180	(440)	13,460	2.0	02/01/2025
CSHB2303	20	-60.0%	84,210	8	11,300	8	(12)	12,350	2.0	02/07/2024
CSHB2304	50	-28.6%	23,900	9	11,300	26	(24)	11,670	5.0	03/07/2024
CSHB2305	340	-5.6%	30	101	11,300	87	(253)	12,560	5.0	03/10/2024
CSHB2306	990	-1.0%	6,170	192	11,300	350	(640)	12,780	2.0	02/01/2025

本日報由富鑫證券股份有限公司研究部發佈，以上所有資訊乃源於可靠之消息來源，但由於證券市場瞬息萬變且受許多不可預測之因素影響，投資人應審慎投資、自負風險。



CSTB2313	200	-31.0%	49,420	87	29,500	131	(69)	35,560	5.0	19/09/2024
CSTB2316	10	-50.0%	116,890	0	29,500	0	(10)	36,330	5.0	24/06/2024
CSTB2325	360	-30.8%	41,640	38	29,500	212	(148)	31,500	4.0	01/08/2024
CSTB2327	200	-23.1%	82,670	44	29,500	136	(64)	32,000	6.0	07/08/2024
CSTB2328	440	-2.2%	25,390	197	29,500	301	(139)	33,000	8.0	07/01/2025
CSTB2331	20	-33.3%	3,130	9	29,500	1	(19)	35,000	5.0	03/07/2024
CSTB2332	230	-28.1%	107,630	101	29,500	149	(81)	35,890	5.0	03/10/2024
CSTB2333	1,180	-19.2%	97,980	192	29,500	773	(407)	36,110	2.0	02/01/2025
CSTB2334	1,380	-16.4%	200,090	58	29,500	1,150	(230)	27,000	3.0	21/08/2024
CSTB2337	760	-9.5%	35,720	148	29,500	649	(111)	27,000	7.0	19/11/2024
CSTB2402	1,450	-14.2%	143,530	329	29,500	1,557	107	30,000	3.0	19/05/2025
CTCB2307	4,200	-6.7%	30	38	23,950	3,953	(247)	16,490	1.9	01/08/2024
CTCB2309	4,870	-2.6%	21,210	91	23,950	4,756	(114)	16,970	1.5	23/09/2024
CTCB2310	1,800	-12.6%	210,930	105	23,950	1,838	38	16,970	3.9	07/10/2024
CTCB2312	5,950	-6.3%	50	17	23,950	5,442	(508)	15,810	1.5	11/07/2024
CTPB2305	60	-60.0%	16,730	9	17,400	9	(51)	18,810	3.9	03/07/2024
CTPB2306	1,050	-4.6%	2,790	101	17,400	306	(744)	19,350	1.9	03/10/2024
CVHM2307	10	0.0%	83,980	0	37,450	0	(10)	62,670	8.0	24/06/2024
CVHM2311	40	0.0%	490	38	37,450	0	(40)	60,500	5.0	01/08/2024
CVHM2313	200	-16.7%	31,590	105	37,450	39	(161)	50,000	10.0	07/10/2024
CVHM2316	10	0.0%	20,590	9	37,450	0	(10)	51,230	8.0	03/07/2024
CVHM2317	180	0.0%	3,040	101	37,450	28	(152)	52,350	8.0	03/10/2024
CVHM2318	850	0.0%	20	192	37,450	143	(707)	53,460	5.0	02/01/2025
CVIB2304	780	-13.3%	79,140	44	21,300	698	(82)	18,880	3.8	07/08/2024
CVIB2305	560	-11.1%	219,500	197	21,300	433	(127)	20,770	5.7	07/01/2025
CVIB2306	3,000	-8.8%	5,640	58	21,300	2,809	(191)	16,050	1.9	21/08/2024
CVIB2307	610	-18.7%	39,820	56	21,300	533	(77)	19,820	3.8	19/08/2024
CVIB2402	1,260	-6.0%	30,500	329	21,300	927	(333)	24,000	2.0	19/05/2025
CVIC2306	10	-50.0%	63,040	0	41,100	0	(10)	62,220	8.0	24/06/2024
CVIC2308	150	-6.3%	15,610	44	41,100	21	(129)	50,000	10.0	07/08/2024
CVIC2309	210	-8.7%	22,490	105	41,100	65	(145)	52,000	10.0	07/10/2024
CVIC2312	30	-25.0%	14,880	9	41,100	0	(30)	52,350	10.0	03/07/2024
CVIC2313	200	-13.0%	4,540	101	41,100	47	(153)	53,460	10.0	03/10/2024
CVIC2314	590	-1.7%	82,870	192	41,100	232	(358)	54,570	5.0	02/01/2025
CVNM2306	10	0.0%	27,210	0	65,500	0	(10)	71,710	9.5	24/06/2024
CVNM2310	80	-33.3%	75,280	44	65,500	2	(78)	78,400	9.8	07/08/2024
CVNM2311	430	-6.5%	62,410	197	65,500	90	(340)	78,400	9.8	07/01/2025
CVNM2314	170	-10.5%	23,270	101	65,500	5	(165)	85,150	7.8	03/10/2024
CVNM2315	910	-9.0%	84,700	192	65,500	52	(858)	87,110	3.9	02/01/2025
CVNM2401	1,320	-9.0%	72,610	329	65,500	740	(580)	66,000	8.0	19/05/2025
CVPB2312	830	-4.6%	2,970	38	18,850	442	(388)	19,000	1.8	01/08/2024
CVPB2314	120	-14.3%	50,460	44	18,850	42	(78)	21,720	3.6	07/08/2024
CVPB2315	290	-6.5%	98,310	197	18,850	163	(127)	22,170	5.4	07/01/2025
CVPB2317	50	0.0%	0	9	18,850	1	(49)	21,720	3.6	03/07/2024
CVPB2318	340	6.3%	40,630	101	18,850	108	(232)	22,230	3.6	03/10/2024
CVPB2319	1,030	-16.9%	87,760	192	18,850	407	(623)	22,740	1.8	02/01/2025
CVPB2321	460	-8.0%	13,380	56	18,850	325	(135)	17,090	6.6	19/08/2024
CVPB2322	510	-12.1%	420	87	18,850	330	(180)	18,990	3.8	19/09/2024
CVPB2401	1,630	-12.8%	89,990	329	18,850	1,152	(478)	19,940	1.9	19/05/2025
CVRE2308	10	0.0%	28,810	0	19,950	0	(10)	31,330	5.0	24/06/2024
CVRE2313	130	-7.1%	300	38	19,950	0	(130)	29,500	4.0	01/08/2024
CVRE2315	180	5.9%	68,340	105	19,950	5	(175)	30,000	8.0	07/10/2024
CVRE2318	20	100.0%	46,080	9	19,950	0	(20)	31,000	4.0	03/07/2024
CVRE2319	140	0.0%	2,190	101	19,950	4	(136)	31,780	4.0	03/10/2024
CVRE2320	600	0.0%	9,610	192	19,950	59	(541)	32,330	2.0	02/01/2025
CVRE2322	120	0.0%	9,170	24	19,950	8	(112)	24,000	3.0	18/07/2024

(\*) 歐式交易方式，以現金交易

(\*\*) PHS 採用 Black-Scholes 估價方式

## 期投資股

股票代碼	證券所	現時價格	目標價*	報告日	預期 2024 年盈利 (十億越盾)
GAS	HOSE	76,500	82,900	6/3/2024	11,155
VHC	HOSE	71,500	79,300	5/28/2024	1,117
BSR	UPCOM	23,186	23,200	5/24/2024	5,111
CTD	HOSE	73,000	87,500	5/24/2024	316
IMP	HOSE	73,000	77,200	5/13/2024	383
DGC	HOSE	124,600	118,800	5/8/2024	3,864
FMC	HOSE	49,250	55,100	5/4/2024	343
PVD	HOSE	29,600	31,000	5/2/2024	780
VNM	HOSE	65,500	71,600	4/22/2024	9,245
HDB	HOSE	22,350	31,000	4/16/2024	13,140
STK	HOSE	29,850	38,550	4/4/2024	132
KDH	HOSE	36,650	42,200	3/22/2024	1,198
PVT	HOSE	28,400	34,850	3/20/2024	2,344
MSB	HOSE	14,150	20,700	3/19/2024	5,749
POW	HOSE	15,000	14,500	3/12/2024	1,923
NT2	HOSE	21,700	32,300	2/7/2024	640
VIB	HOSE	21,300	27,000	2/7/2024	9,843
VHM	HOSE	37,450	63,300	1/26/2024	27,904
MSH	HOSE	46,350	55,900	1/17/2024	318
SIP	HOSE	89,300	83,400	1/10/2024	1,123
KBC	HOSE	29,750	36,000	1/10/2024	1,647
IDC	HNX	61,400	56,000	1/10/2024	2,212
CTG	HOSE	31,650	36,375	1/10/2024	23,247
VCB	HOSE	85,500	87,329	1/10/2024	37,497
BID	HOSE	45,000	55,870	1/10/2024	25,522
TCB	HOSE	23,950	45,148	1/10/2024	22,796
MBB	HOSE	22,650	29,592	1/10/2024	23,926
TPB	HOSE	17,400	24,130	1/10/2024	7,508
OCB	HOSE	14,300	19,164	1/10/2024	4,880
ACB	HOSE	24,100	31,952	1/10/2024	18,261
VPB	HOSE	18,850	25,603	1/10/2024	16,420
STB	HOSE	29,500	34,494	1/10/2024	9,865
LPB	HOSE	28,250	18,389	1/10/2024	4,731
SHB	HOSE	11,300	16,146	1/10/2024	10,044
MWG	HOSE	62,000	61,600	1/10/2024	2,325
FRT	HOSE	176,000	119,200	1/10/2024	305
DGW	HOSE	60,800	55,300	1/10/2024	665
PNJ	HOSE	97,300	101,000	1/10/2024	2,357
SAB	HOSE	61,500	83,600	1/10/2024	5,162
HPG	HOSE	28,700	31,200	1/10/2024	15,721
ANV	HOSE	31,800	39,100	1/10/2024	261
TCM	HOSE	48,400	54,700	1/10/2024	221
GEG	HOSE	13,800	18,000	1/10/2024	227
PLX	HOSE	40,750	42,300	1/10/2024	4,395
PVS	HNX	41,400	40,300	1/10/2024	1,136
NLG	HOSE	40,750	40,600	1/10/2024	631
VRE	HOSE	19,950	37,700	1/10/2024	4,252

資料來源: PHS 收集

\*若除權交易日發生在報告日後將影響目標價

### 分析師認證

這份報告由 Pham Quang Chuong - 富鑫證券股份公司研究員製作。負責籌備本研究報告之全部或部份內容之研究分析師、策略分析師、研究人員以茲聲明，任何研究分析師、策略分析師、研究人員在於本研究報告所提出之觀點，皆精確反映出其對於該發行機構與證券之個人意見。各研究分析師、策略分析師、研究人員均保證，其報酬在過去與未來，絕對沒有任何一部分是直接或間接與研究分析師、策略分析師、研究人員在此研究報告中所呈現之特定推薦或觀點有關。

### 評等指標定義

**加碼**= 預估其未來之潛在上漲空間大於10%。

**觀望**= 預估其未來之潛在漲跌空間將在下上10%之間。

**減碼**= 預估其未來之潛在下跌空間大於10%。

**未評等**= 本股票並不在富鑫證券之評等涵蓋範圍，或者尚未上市。

績效表現根據12個月的總回報(包含股息)所評定。

### 富鑫證券股份公司

地址：21st Floor, Phu My Hung Building, 08 Hoang Van Thai Street, Tan Phu Ward, District 7, HCMC.

電話號碼：(84-28) 5 413 5479

客服專線：(84-28) 1900 25 23 58

傳真號碼：+84 28 5413 5473

### 胡志明市

#### 富美興交易室

地址：Ground Floor, CR2-08, 107 Ton Dat Tien, Tan Phu Ward, District 7, Ho Chi Minh City

電話號碼：(84-28) 5 413 5478

傳真號碼：+84 28 5413 5473

#### Tan Binh 分行

地址：Park Legend Building, 251 Hoang Van Thu Street, Ward 2, Tan Binh District, HCMC

電話號碼：(84-28) 3813 2401

傳真號碼：(84-28) 3813 2415

#### 第三郡分行

地址：4th & 5th Floor, D&D Tower, 458 Nguyen Thi Minh Khai, Ward 2, District 3, HCMC

電話號碼：(84-28) 382 08068

傳真號碼：(84-28) 3820 8206

#### 第一郡分行

地址：Room 1003A, 10th Floor, No. 81-83-83B-85 Ham Nghi Street, Nguyen Thai Binh Ward, District 1, HCMC

電話號碼：(84-28) 3 535 6060

傳真號碼：(84-28) 3 535 2912

### 河內市

#### Ha Noi 分行

地址：5th Floor, Vinafor Building, No.127 Lo Duc, Dong Mac Ward, Hai Ba Trung District, Ha Noi

電話號碼：(84-24) 3 933 4566

傳真號碼：(84-24) 3 933 4820

#### Thanh Xuan 分行

地址：5th Floor, UDIC Complex Building, N04 Hoang Dao Thuy, Trung Hoa Ward, Cau Giay District, Ha Noi

電話號碼：(84-24) 6 250 9999

傳真號碼：(84-24) 6 250 6666

### 海防市

#### 海防分行

地址：2nd Floor, Eliteco Building No.18 Tran Hung Dao, Hoang Van Thu Ward, Hong Bang District, Hai Phong

電話號碼：(84-225) 384 1810

傳真號碼：(84-225) 384 1801