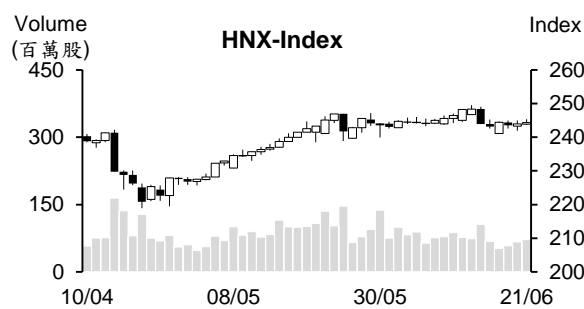
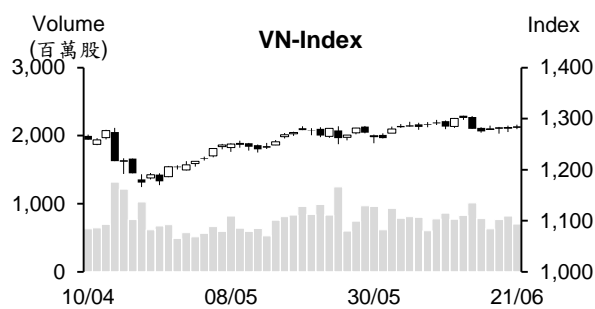


## 越股行情

21/06/2024	HOSE		VN30		HNX	
收盤價	1,282.02	-0.02%	1,319.93	-0.18%	244.36	0.16%
成交股數(百萬股)	<b>835.08</b>	<b>-10.49%</b>	<b>269.30</b>	<b>-23.84%</b>	<b>75.89</b>	<b>2.48%</b>
撮合股數(百萬股)	<b>703.06</b>	<b>-14.10%</b>	<b>227.84</b>	<b>-26.49%</b>	<b>71.31</b>	<b>6.88%</b>
與最近 20 日的平均水位相比	788.56	-10.84%	252.58	-9.79%	79.79	-10.63%
成交值(十億越盾)	<b>21,479</b>	<b>-9.98%</b>	<b>8,338</b>	<b>-22.57%</b>	<b>1,469</b>	<b>-3.28%</b>
撮合成交值(十億越盾)	<b>18,716</b>	<b>-12.43%</b>	<b>7,362</b>	<b>-23.95%</b>	<b>1,321</b>	<b>-2.07%</b>
與最近 20 日之平均比較	20,238	-7.52%	8,246	-10.72%	1,574	-16.10%
上漲家數	185	37%	7	23%	122	47%
下跌家數	234	47%	18	60%	75	29%
持平家數	78	16%	5	17%	60	23%



## 市場概況

週五(6月21日)越股呈現小幅震盪。VN 指數多數交易時間在平盤價位之上游走。然指數於盤末以小黑作，來到 1,282 點。大部分指標股收黑，但跌幅不明顯。科技、港口及零售類股則逆勢上揚。至於外資交易，外資持續減碼，淨賣超值也增加，可能受境外 ETF 定期調整之影響。

## 技術分析

今日 VN 指數小跌。盤勢在買盤力道相當疲弱下持續呈現膠著(K 線出現 Doji 型)。目前技術指標仍未出現明顯變化，我們的看法是若指數帶量上漲(K 線出現大紅棒)，就能確認盤勢的修正將告一段落；河內部分，HNX 指數持續上漲。雖然今日 K 線出現小上影線，但量能擴增，顯示買盤進場意願逐漸提升。指數若能帶量突破 245 點，盤勢的修正將高告一段落且恢復上升走勢。操作上建議投資人可將投資部位的持股率維持在高水位。預期各類股走勢將呈現分歧，投資人應優先選擇 VN30 成分股、運輸、港口、航空、科技、鋼鐵、紡織、肥料、零售、電力及化學製品等類股。

## 建議股名單: CTD (續抱) – ELC (加碼)

(請參考第 2 頁)

## 當日調整股名單

次號	股票代碼	評等	評等日	現時價格	買入區間	持股表現	目標價	預期獲利	停損價	預期損失	備註
1	CTD	續抱	24/06/24	76.20	70.7	7.8%	90	27.3%	66.5	-5.9%	目標價格調升至 90
2	ELC	加碼	24/06/24	29.05	29.05	0.0%	33.0	13.6%	27.3	-6.0%	技術訊號積極：帶量上揚

## 投資組合部位

次號	股票代碼	評等	評等日	現時價格	買入區間	持股表現	目標價	預期獲利	停損價	預期損失	備註
1	CTD	續抱	24/06/24	76.20	70.7	7.8%	90	27.3%	66.5	-5.9%	
2	PTB	加碼	30/05/24	75.1	70.9	5.9%	80	12.8%	68.3	-4%	
3	DRC	加碼	03/06/24	34.35	32.8	4.7%	41.3	25.9%	31.3	-5%	
4	SHB	加碼	07/06/24	11.55	11.85	-2.5%	13.5	13.9%	11.3	-5%	
5	VPB	加碼	11/06/24	19.60	18.05	8.6%	20.5	13.6%	17.4	-4%	
6	ACB	加碼	18/06/24	24.55	24.55	0.0%	27	10%	23.7	-3%	
7	PNJ	加碼	20/06/24	97.7	96.8	0.9%	112	16%	92.5	-4%	
8	GEG	加碼	21/06/24	14.2	14.4	-1.4%	16.3	13%	13.6	-6%	

### 民眾的存款持續擴增

據越南國家銀行 (SBV) 剛更新的數據顯示，截至 2024 年 3 月底為止，信用機構的存款餘額逾 13,300 兆越盾，較 2 月增加近 143 兆越盾，但較去年底仍低 71 兆多越盾。

3 月個人及法人之存款餘額均成長。特別是個人的存款金額增加近 39 兆越盾，推升前三個月其存款金額增加 143 兆多越盾至逾 6,670 兆多越盾 (創下歷史新高)。另外，3 月法人的存款金額也增加近 104 兆越盾至 6,620 兆多越盾。然前兩個月其存款金額萎縮 318 兆多越盾，使今年前三個月法人的存款金額縮減 3.14% (約當萎縮 214 兆越盾)。整體來看，今年前三個月存款金額減少 71 兆多越盾。自 4 月部分銀行開始調升存款利率，更多銀行在 6 月調升存款利率。

### 24K 黃金價格持續上漲、SJC 金條價格則穩定

6 月 21 日上午 SJC 公司將 SJC 金條價格維持在每兩 7,498-7,698 萬越盾。Vietcombank、Agribank、BIDV 及 VietinBank 等四家國營商業銀行也將 SJC 金條賣出價格維持在 1 兩 7,698 萬越盾。然而，24K 黃金價格持續上漲。SJC 公司的 24K 黃金價格為 7,400-7,560 萬越盾，較 20 日及最近兩日分別上漲 35 萬越盾及 50 萬多越盾。

在國際市場，24k 黃金價格為每盎司 2,359 美元，較 20 日上漲近 30 美元。24k 黃金價格已連續兩個日上漲，共上漲逾 50 美元。

雖然國際黃金價格上漲，但國內黃金價格回穩，支援國內 SJC 金條價格較國際價格僅高出 440 萬越盾，為過去以來之最低差異。

資料來源：Cafef、Vietstock

### 日均營收逾千億越盾，5月PNJ獲利成長23%左右

據富潤珠寶股份公司 (HOSE : PNJ) 之公佈，2024年前五個月營收淨額增長36.9%至19.546兆越盾及稅後盈餘亦增長8.5%至1.051兆越盾。其中，5月營收及稅後盈餘分別成長57%及23%至近3.5兆越盾及1,360億越盾。今年前五個月PNJ批發營收較去年同期成長16.4%、24K黃金營收亦擴增90.9%。平均毛利率由去年同期的19%下降至16.5%，主因受公司出售產品的結構出現變化之影響。

### 6月21日ACB調升存款利率，四家私營銀行在6月調升存款利率

在6個月未調升存款利率後，6月21日亞洲商業銀行 (ACB) 已公佈新存款利率表。1個月的年存款利率調升0.3%至2.8-3.0%、2個月及3個月的存款利率均調升0.2%至2.9-3.1%及3.1-3.3%、6個月的存款利率調升0.4%至3.9-4.1%。9個月及12個月的存款利率均調升0.2%至4.0-4.2%及4.7-4.9%。

整體來看，目前ACB最高年存款利率為4.9% (採用於12個月期，存款金額為50億多越盾)。在存款金額較低於50億越盾，最高年存款利率在4.7-4.85%之間。

### HVN計劃在連續四年虧損後2024年營收將高出100兆越盾 (曆史新高)

據越南航空股份公司 (Vietnam Airlines, HOSE : HVN) 於6月21日上午召開股東大會之相關文件顯示，公司計劃營收將增長13.6%至近106兆越盾，為過去以來之最高營收。公司計畫稅後盈餘將為4,233兆多越盾 (其中母公司獲利將為1,050億越盾) 以及投資總額將為2,840億越盾。

資料來源：Cafef

## 市場統計

### 撮合統計

#### 推升指數上漲的前五名股票

HOSE				HNX			
股票代碼	收盤價 (越盾)	漲跌 %	影響指數 %	股票代碼	收盤價 (VND)	漲跌 %	影響指數 %
LPB	28,800	6.47%	0.09%	DTK	15,700	9.79%	0.28%
FPT	136,100	2.10%	0.08%	VIF	19,900	9.94%	0.18%
GVR	34,550	1.62%	0.04%	PVI	61,000	2.69%	0.11%
PLX	42,300	2.42%	0.02%	MBS	34,700	1.46%	0.06%
SSB	23,750	2.15%	0.02%	CDN	32,500	5.18%	0.05%

#### 拖累指數的前五名股票

HOSE				HNX			
股票代碼	收盤價 (越盾)	漲跌 %	影響指數 %	股票代碼	收盤價 (越盾)	漲跌 %	影響指數 %
HPG	29,050	-1.02%	-0.04%	HUT	17,100	-1.16%	-0.05%
HDB	23,150	-1.91%	-0.03%	PVS	43,000	-0.69%	-0.04%
ACB	24,550	-1.01%	-0.02%	IDC	61,900	-0.64%	-0.04%
VHM	37,750	-0.66%	-0.02%	DNP	20,900	-5.00%	-0.04%
TCB	24,500	-1.21%	-0.02%	VCS	82,000	-0.97%	-0.04%

#### 前五名成交量

HOSE				HNX			
股票代碼	收盤價 (越盾)	漲跌 %	成交量 (股)	股票代碼	收盤價 (越盾)	漲跌 %	成交量 (千股)
VPB	19,600	-0.51%	48,980,786	SHS	18,200	0.00%	7,303,695
VND	16,200	-2.99%	20,149,464	IDJ	7,500	8.70%	4,846,500
VIX	17,500	-0.57%	15,263,192	PVS	43,000	-0.69%	3,922,174
HSG	25,200	0.00%	14,592,236	CEO	17,400	-1.14%	3,854,429
HPG	29,050	-1.02%	14,297,102	TNG	26,200	1.95%	3,290,321

#### 前五名成交值

HOSE				HNX			
股票代碼	收盤價 (越盾)	漲跌 %	成交值 (十億越盾)	股票代碼	收盤價 (越盾)	漲跌 %	成交值 (十億越盾)
FPT	136,100	2.10%	1,036.1	PVS	43,000	-0.69%	169.5
VPB	19,600	-0.51%	961.0	SHS	18,200	0.00%	133.3
DGC	131,800	1.38%	572.2	MBS	34,700	1.46%	111.0
VHM	37,750	-0.66%	490.8	TNG	26,200	1.95%	86.5
DBC	36,800	1.38%	484.9	IDC	61,900	-0.64%	78.8

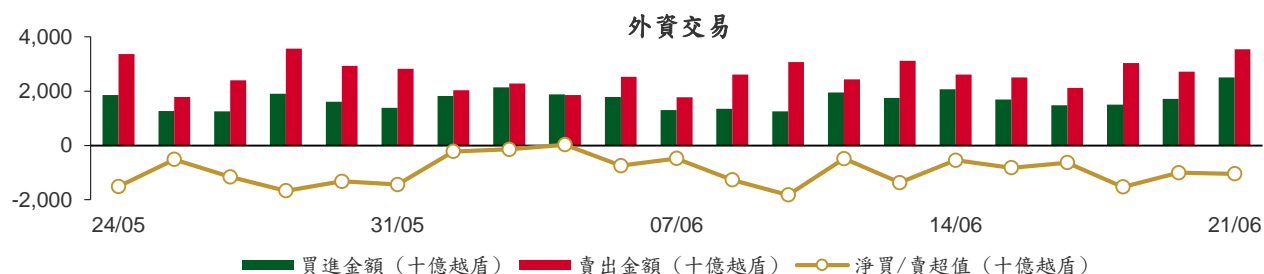
## 議價交易

### 前五名股

HOSE			HNX		
股票代碼	成交量 (股)	成交值 (十億越盾)	股票代碼	成交量 (股)	成交值 (十億越盾)
LPB	26,461,299	669.53	GKM	2,929,300	111.09
VPB	20,533,003	404.28	HUT	1,145,000	21.27
OCB	24,292,619	358.32	SGH	385,000	10.20
NVL	25,077,778	341.06	IDC	63,800	3.58
SSB	7,950,000	184.84	DHT	58,000	2.67

## 外資交易行情 (股票)

證交所	買進成交量 (百萬股)	買進金額 (十億越盾)	賣出成交量 (百萬股)	賣出金額 (十億越盾)	淨買/賣成 交易 (百萬股)	淨買/賣超值 (十億越盾)
HOSE	92.18	2,426.60	125.31	3,432.16	(33.13)	(1,005.56)
HNX	2.53	81.10	4.06	115.67	(1.53)	(34.57)
<b>總計</b>	<b>94.71</b>	<b>2,507.70</b>	<b>129.37</b>	<b>3,547.83</b>	<b>(34.66)</b>	<b>(1,040.14)</b>



### 前五名買進

HOSE				HNX			
股票代碼	收盤價 (越盾)	成交量 (股)	成交值 (十億越盾)	股票代碼	收盤價 (越盾)	成交量 (股)	成交值 (十億越盾)
NVL	13,400	25,681,778	349.28	PVS	43,000	616,900	26.56
VHM	37,750	6,478,657	244.54	MBS	34,700	740,800	25.68
FPT	136,100	1,019,553	137.33	IDC	61,900	248,250	15.37
CTR	160,200	739,115	118.41	LAS	23,700	119,900	2.84
EVF	14,600	7,806,700	113.98	TVC	10,900	115,000	1.22

### 前五名賣出

HOSE				HNX			
股票代碼	收盤價 (越盾)	成交量 (股)	成交值 (十億越盾)	股票代碼	收盤價 (越盾)	成交量 (股)	成交值 (十億越盾)
FPT	136,100	2,696,000	364.33	PVS	43,000	925,579	39.94
NVL	13,400	26,643,371	362.05	IDC	61,900	418,500	25.91
VHM	37,750	6,635,150	249.92	SHS	18,200	844,800	15.40
VPB	19,600	7,560,300	148.17	HUT	17,100	691,500	11.83
VND	16,200	8,292,957	135.39	CEO	17,400	247,000	4.30

### 前五名淨買超

HOSE				HNX			
股票代碼	收盤價 (越盾)	淨買超股數 (股)	淨買超值 (十億越盾)	股票代碼	收盤價 (越盾)	淨買超股數 (股)	淨買超值 (十億越盾)
EVF	14,600	4,167,100	60.66	MBS	34,700	653,200	22.71
CTR	160,200	351,915	56.37	LAS	23,700	118,700	2.82
LPB	28,800	1,533,000	43.05	APS	8,000	108,200	0.85
TCH	21,000	1,532,602	32.03	IVS	12,000	52,400	0.62
ELC	29,050	1,004,600	29.00	TVC	10,900	57,100	0.60

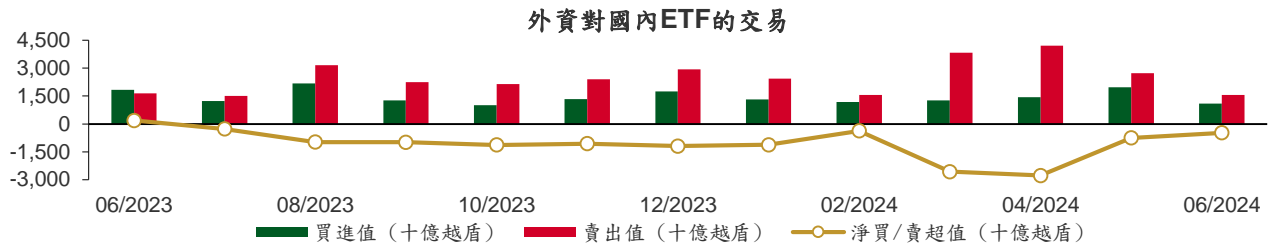
前五名淨賣超

HOSE				HNX			
股票代碼	收盤價 (越盾)	淨賣超股數 (股)	淨賣超值 (十億越盾)	股票代碼	收盤價 (越盾)	淨賣超股數 (股)	淨賣超值 (十億越盾)
FPT	136,100	(1,676,447)	(227.00)	SHS	18,200	(805,110)	(14.67)
VND	16,200	(7,873,257)	(128.56)	PVS	43,000	(308,679)	(13.39)
VRE	20,000	(4,252,455)	(85.00)	HUT	17,100	(681,100)	(11.65)
HPG	29,050	(2,180,526)	(63.40)	IDC	61,900	(170,250)	(10.54)
POW	14,700	(3,500,500)	(52.02)	CEO	17,400	(221,000)	(3.85)

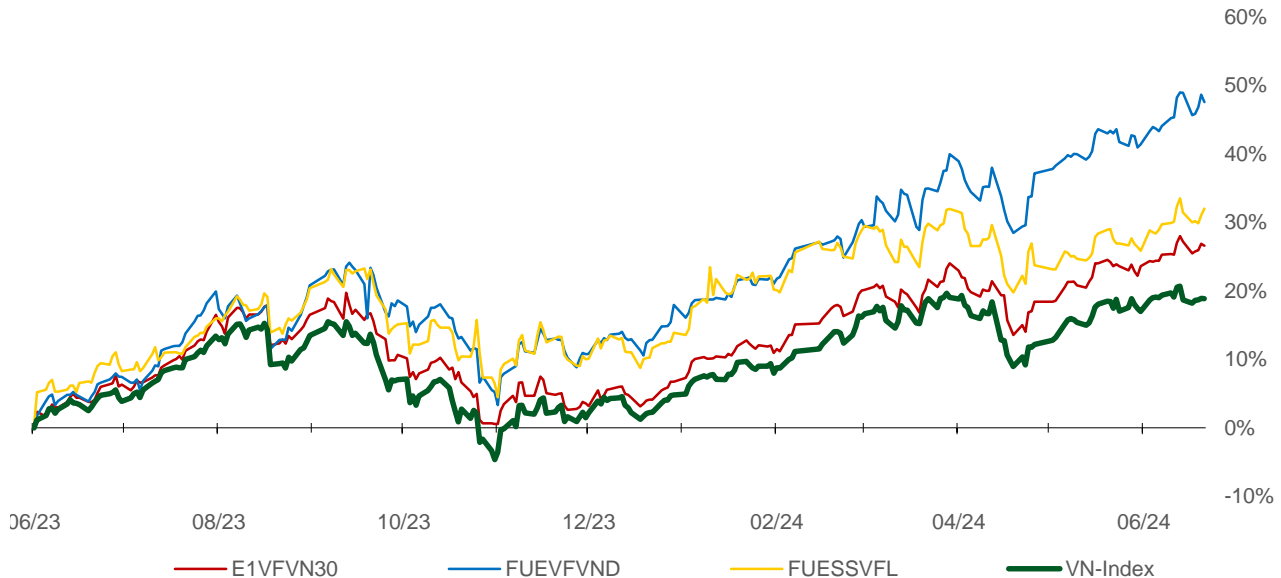
ETF 交易

價格統計				
ETF 代碼	收盤價 (越盾)	漲跌 (%)	成交量 (股)	成交值 (十億越盾)
E1VFN30	23,040	-0.2%	69,087	1.59
FUEMAV30	15,800	0.0%	3,727	0.06
FUESSV30	16,380	-0.4%	12,350	0.20
FUESSV50	19,910	0.4%	12,600	0.25
FUESSVFL	21,390	0.8%	421,457	8.91
FUEVFND	33,090	-0.7%	2,009,285	66.53
FUEVN100	17,890	-0.3%	95,960	1.71
FUEIP100	8,570	0.0%	30	0.00
FUEKIV30	8,810	-0.7%	900	0.01
FUEDCMID	12,370	0.2%	110,400	1.36
FUEKIVFS	12,470	0.0%	0	0.00
FUEMAVND	14,020	-0.6%	100	0.00
FUEFCV50	12,090	-0.1%	4,800	0.06
FUEBFVND	12,510	0.0%	0	0.00
<b>總計</b>			<b>2,740,696</b>	<b>80.69</b>

外資交易			
ETF 代碼	買進金額 (十億越盾)	賣出金額 (十億越盾)	淨買/賣超值 (十億越盾)
E1VFN30	0.09	0.35	(0.26)
FUEMAV30	0.04	0.02	0.02
FUESSV30	0.01	0.14	(0.13)
FUESSV50	0.02	0.21	(0.19)
FUESSVFL	5.45	3.25	2.20
FUEVFND	15.59	44.88	(29.29)
FUEVN100	0.02	1.19	(1.17)
FUEIP100	0.00	0.00	0.00
FUEKIV30	0.00	0.00	0.00
FUEDCMID	0.10	0.02	0.08
FUEKIVFS	0.00	0.00	0.00
FUEMAVND	0.00	0.00	(0.00)
FUEFCV50	0.00	0.00	0.00
FUEBFVND	0.00	0.00	0.00
<b>總計</b>	<b>21.32</b>	<b>50.06</b>	<b>(28.74)</b>



從2023年6月1日至2024年6月21日國內ETF價格變動



## 權證資訊

權證代碼 (*)	收盤價 (越盾)	漲跌 (%)	成交量	到期的 天數	標的股票 之價格 (越盾)	權證理 論價格 (越盾) (**)	與收盤 價的差 異(越 盾)	履約價 格(越盾)	行使比 例 n:1	最後交易日
CACB2304	2,340	-2.9%	1,790	94	24,550	2,162	(178)	19,320	2.5	23/09/2024
CACB2305	1,060	-0.9%	55,380	108	24,550	932	(128)	20,160	5.0	07/10/2024
CACB2306	2,460	-0.4%	6,760	27	24,550	2,444	(16)	18,480	2.5	18/07/2024
CACB2307	780	-6.0%	44,950	59	24,550	742	(38)	21,000	5.0	19/08/2024
CFPT2310	9,270	1.1%	180	41	136,100	9,319	49	72,970	6.8	01/08/2024
CFPT2313	5,780	-0.3%	35,520	47	136,100	5,823	43	86,350	8.6	07/08/2024
CFPT2314	6,270	0.3%	45,650	200	136,100	5,943	(327)	86,350	8.6	07/01/2025
CFPT2316	7,480	-0.1%	13,420	27	136,100	7,610	130	70,810	8.6	18/07/2024
CFPT2317	3,750	0.8%	23,480	151	136,100	3,840	90	87,210	13.0	19/11/2024
CFPT2318	7,510	4.7%	30	20	136,100	7,355	(155)	85,490	6.9	11/07/2024
CHDB2306	1,160	-4.1%	19,060	3	23,150	1,090	(70)	19,340	3.5	24/06/2024
CHPG2316	1,260	-1.6%	1,400	90	29,050	1,118	(142)	26,260	3.6	19/09/2024
CHPG2319	470	-14.6%	96,740	3	29,050	481	11	27,370	3.6	24/06/2024
CHPG2322	1,430	-4.0%	11,860	24	29,050	1,293	(137)	27,270	1.8	15/07/2024
CHPG2329	1,860	-9.7%	30,180	41	29,050	1,830	(30)	26,360	1.8	01/08/2024
CHPG2331	930	-4.1%	80,100	108	29,050	868	(62)	25,450	5.5	07/10/2024
CHPG2332	960	-2.0%	28,990	139	29,050	869	(91)	25,910	5.5	07/11/2024
CHPG2333	960	-3.0%	43,400	167	29,050	868	(92)	26,360	5.5	05/12/2024
CHPG2334	760	0.0%	58,650	200	29,050	660	(100)	26,810	7.3	07/01/2025
CHPG2337	730	-1.4%	1,880	12	29,050	637	(93)	26,970	3.6	03/07/2024
CHPG2338	1,150	-2.5%	26,240	104	29,050	990	(160)	27,270	3.6	03/10/2024
CHPG2339	3,420	-1.4%	30	195	29,050	2,453	(967)	27,470	1.8	02/01/2025
CHPG2341	1,370	-2.1%	18,020	27	29,050	1,328	(42)	27,270	1.8	18/07/2024
CHPG2342	950	-2.1%	10,460	151	29,050	869	(81)	21,820	9.1	19/11/2024
CHPG2402	1,970	-2.0%	17,720	332	29,050	1,923	(47)	28,180	2.7	19/05/2025
CMBB2312	2,240	-4.3%	32,600	41	23,200	2,102	(138)	19,080	2.0	01/08/2024
CMBB2314	1,030	-3.7%	16,360	47	23,200	963	(67)	19,570	3.9	07/08/2024
CMBB2315	1,420	-1.4%	47,400	200	23,200	1,145	(275)	19,570	3.9	07/01/2025
CMBB2317	800	-2.4%	11,630	59	23,200	777	(23)	19,570	4.9	19/08/2024
CMBB2318	1,540	-2.5%	3,640	90	23,200	1,474	(66)	17,610	3.9	19/09/2024
CMBB2402	1,920	-5.0%	50,520	332	23,200	1,395	(525)	23,480	2.0	19/05/2025
CMSN2307	40	-33.3%	3,070	3	76,200	1	(39)	83,000	10.0	24/06/2024
CMSN2311	310	0.0%	680	41	76,200	77	(233)	88,500	8.0	01/08/2024
CMSN2313	810	0.0%	8,760	108	76,200	481	(329)	80,000	10.0	07/10/2024
CMSN2316	680	1.5%	3,550	104	76,200	337	(343)	83,980	10.0	03/10/2024
CMSN2317	1,200	-1.6%	3,730	195	76,200	601	(599)	86,870	8.0	02/01/2025
CMWG2310	2,160	3.4%	15,220	41	63,500	1,942	(218)	54,500	5.0	01/08/2024
CMWG2313	2,420	2.5%	26,090	47	63,500	2,311	(109)	50,000	6.0	07/08/2024
CMWG2314	1,690	2.4%	55,670	200	63,500	1,472	(218)	52,000	10.0	07/01/2025
CMWG2316	2,740	0.0%	23,430	61	63,500	2,651	(89)	48,000	6.0	21/08/2024
CMWG2318	3,630	2.3%	108,170	27	63,500	3,599	(31)	42,000	6.0	18/07/2024
CMWG2401	2,420	0.4%	4,200	332	63,500	2,373	(47)	66,000	4.0	19/05/2025
CNVL2305	10	-50.0%	24,910	3	13,400	0	(10)	17,000	4.0	24/06/2024
CPDR2305	1,590	0.0%	55,590	3	24,100	1,624	34	18,260	3.6	24/06/2024
CPOW2306	80	-20.0%	1,540	3	14,700	0	(80)	16,000	2.0	24/06/2024
CPOW2313	990	-10.0%	27,090	12	14,700	914	(76)	12,890	2.0	03/07/2024
CPOW2314	1,380	-5.5%	64,910	104	14,700	1,014	(366)	13,110	2.0	03/10/2024
CPOW2315	1,610	-3.6%	2,790	195	14,700	1,076	(534)	13,460	2.0	02/01/2025
CSHB2303	50	-37.5%	104,840	11	11,550	31	(19)	12,350	2.0	02/07/2024
CSHB2304	70	-46.2%	20,600	12	11,550	52	(18)	11,670	5.0	03/07/2024
CSHB2305	360	-2.7%	3,400	104	11,550	107	(253)	12,560	5.0	03/10/2024
CSHB2306	1,000	-2.0%	5,320	195	11,550	405	(595)	12,780	2.0	02/01/2025

本日報由富鑫證券股份有限公司研究部發佈，以上所有資訊乃源於可靠之消息來源，但由於證券市場瞬息萬變且受許多不可預測之因素影響，投資人應審慎投資、自負風險。



CSTB2313	290	7.4%	56,250	90	30,650	195	(95)	35,560	5.0	19/09/2024
CSTB2316	20	0.0%	81,540	3	30,650	0	(20)	36,330	5.0	24/06/2024
CSTB2325	520	13.0%	3,330	41	30,650	343	(177)	31,500	4.0	01/08/2024
CSTB2327	260	0.0%	122,460	47	30,650	217	(43)	32,000	6.0	07/08/2024
CSTB2328	450	-4.3%	45,300	200	30,650	371	(79)	33,000	8.0	07/01/2025
CSTB2331	30	-25.0%	78,010	12	30,650	9	(21)	35,000	5.0	03/07/2024
CSTB2332	320	6.7%	25,140	104	30,650	214	(106)	35,890	5.0	03/10/2024
CSTB2333	1,460	5.8%	30,150	195	30,650	983	(477)	36,110	2.0	02/01/2025
CSTB2334	1,650	0.0%	133,500	61	30,650	1,461	(189)	27,000	3.0	21/08/2024
CSTB2337	840	-2.3%	123,760	151	30,650	772	(68)	27,000	7.0	19/11/2024
CSTB2402	1,690	7.0%	33,970	332	30,650	1,797	107	30,000	3.0	19/05/2025
CTCB2307	4,500	0.5%	20	41	24,500	4,244	(256)	16,490	1.9	01/08/2024
CTCB2309	5,000	-11.5%	26,840	94	24,500	5,121	121	16,970	1.5	23/09/2024
CTCB2310	2,060	-4.2%	122,170	108	24,500	1,978	(82)	16,970	3.9	07/10/2024
CTCB2312	6,350	-2.5%	20	20	24,500	5,811	(539)	15,810	1.5	11/07/2024
CTPB2305	150	36.4%	7,190	12	18,100	51	(99)	18,810	3.9	03/07/2024
CTPB2306	1,100	4.8%	5,880	104	18,100	449	(651)	19,350	1.9	03/10/2024
CVHM2307	10	0.0%	12,050	3	37,750	0	(10)	62,670	8.0	24/06/2024
CVHM2311	40	0.0%	32,140	41	37,750	0	(40)	60,500	5.0	01/08/2024
CVHM2313	240	-4.0%	19,180	108	37,750	45	(195)	50,000	10.0	07/10/2024
CVHM2316	10	0.0%	1,010	12	37,750	0	(10)	51,230	8.0	03/07/2024
CVHM2317	180	0.0%	22,720	104	37,750	33	(147)	52,350	8.0	03/10/2024
CVHM2318	850	6.3%	90	195	37,750	156	(694)	53,460	5.0	02/01/2025
CVIB2304	900	-5.3%	51,250	47	21,800	820	(80)	18,880	3.8	07/08/2024
CVIB2305	630	-3.1%	120,060	200	21,800	491	(139)	20,770	5.7	07/01/2025
CVIB2306	3,290	-2.1%	1,010	61	21,800	3,072	(218)	16,050	1.9	21/08/2024
CVIB2307	750	-3.9%	3,880	59	21,800	641	(109)	19,820	3.8	19/08/2024
CVIB2402	1,340	3.1%	990	332	21,800	1,049	(291)	24,000	2.0	19/05/2025
CVIC2306	20	0.0%	7,900	3	41,650	0	(20)	62,220	8.0	24/06/2024
CVIC2308	160	-5.9%	48,440	47	41,650	29	(131)	50,000	10.0	07/08/2024
CVIC2309	230	-4.2%	14,530	108	41,650	77	(153)	52,000	10.0	07/10/2024
CVIC2312	40	0.0%	1,250	12	41,650	0	(40)	52,350	10.0	03/07/2024
CVIC2313	230	-4.2%	3,200	104	41,650	57	(173)	53,460	10.0	03/10/2024
CVIC2314	600	-6.3%	31,780	195	41,650	260	(340)	54,570	5.0	02/01/2025
CVNM2306	10	-50.0%	56,590	3	66,000	0	(10)	71,710	9.5	24/06/2024
CVNM2310	120	9.1%	22,640	47	66,000	3	(117)	78,400	9.8	07/08/2024
CVNM2311	460	-2.1%	2,120	200	66,000	101	(359)	78,400	9.8	07/01/2025
CVNM2314	190	-13.6%	19,390	104	66,000	7	(183)	85,150	7.8	03/10/2024
CVNM2315	1,000	-2.9%	17,580	195	66,000	62	(938)	87,110	3.9	02/01/2025
CVNM2401	1,450	0.0%	26,890	332	66,000	780	(670)	66,000	8.0	19/05/2025
CVPB2312	870	-6.5%	58,000	41	19,600	700	(170)	19,000	1.8	01/08/2024
CVPB2314	140	-17.7%	67,580	47	19,600	85	(55)	21,720	3.6	07/08/2024
CVPB2315	310	3.3%	40,800	200	19,600	215	(95)	22,170	5.4	07/01/2025
CVPB2317	50	0.0%	18,160	12	19,600	9	(41)	21,720	3.6	03/07/2024
CVPB2318	320	-47.5%	43,380	104	19,600	166	(154)	22,230	3.6	03/10/2024
CVPB2319	1,240	-0.8%	57,780	195	19,600	546	(694)	22,740	1.8	02/01/2025
CVPB2321	500	0.0%	19,570	59	19,600	423	(77)	17,090	6.6	19/08/2024
CVPB2322	580	0.0%	2,960	90	19,600	451	(129)	18,990	3.8	19/09/2024
CVPB2401	1,870	-2.1%	56,990	332	19,600	1,377	(493)	19,940	1.9	19/05/2025
CVRE2308	10	-50.0%	54,430	3	20,000	0	(10)	31,330	5.0	24/06/2024
CVRE2313	140	0.0%	2,430	41	20,000	0	(140)	29,500	4.0	01/08/2024
CVRE2315	170	-5.6%	12,680	108	20,000	6	(164)	30,000	8.0	07/10/2024
CVRE2318	10	-50.0%	45,700	12	20,000	0	(10)	31,000	4.0	03/07/2024
CVRE2319	140	0.0%	8,360	104	20,000	5	(135)	31,780	4.0	03/10/2024
CVRE2320	600	-9.1%	2,050	195	20,000	63	(537)	32,330	2.0	02/01/2025
CVRE2322	120	-7.7%	36,070	27	20,000	12	(108)	24,000	3.0	18/07/2024

(\*) 歐式交易方式，以現金交易

(\*\*) PHS 採用 Black-Scholes 估價方式

## 期投資股

股票代碼	證券所	現時價格	目標價*	報告日	預期 2024 年盈利 (十億越盾)
GAS	HOSE	77,900	82,900	6/3/2024	11,155
VHC	HOSE	73,800	79,300	5/28/2024	1,117
BSR	UPCOM	24,146	23,200	5/24/2024	5,111
CTD	HOSE	76,200	87,500	5/24/2024	316
IMP	HOSE	73,000	77,200	5/13/2024	383
DGC	HOSE	131,800	118,800	5/8/2024	3,864
FMC	HOSE	50,200	55,100	5/4/2024	343
PVD	HOSE	31,450	31,000	5/2/2024	780
VNM	HOSE	66,000	71,600	4/22/2024	9,245
HDB	HOSE	23,150	31,000	4/16/2024	13,140
STK	HOSE	31,200	38,550	4/4/2024	132
KDH	HOSE	37,500	42,200	3/22/2024	1,198
PVT	HOSE	29,900	34,850	3/20/2024	2,344
MSB	HOSE	14,450	20,700	3/19/2024	5,749
POW	HOSE	14,700	14,500	3/12/2024	1,923
NT2	HOSE	22,300	32,300	2/7/2024	640
VIB	HOSE	21,800	27,000	2/7/2024	9,843
VHM	HOSE	37,750	63,300	1/26/2024	27,904
MSH	HOSE	47,250	55,900	1/17/2024	318
SIP	HOSE	95,000	83,400	1/10/2024	1,123
KBC	HOSE	29,350	36,000	1/10/2024	1,647
IDC	HNX	61,900	56,000	1/10/2024	2,212
CTG	HOSE	32,200	36,375	1/10/2024	23,247
VCB	HOSE	86,000	87,329	1/10/2024	37,497
BID	HOSE	45,600	55,870	1/10/2024	25,522
TCB	HOSE	24,500	45,148	1/10/2024	22,796
MBB	HOSE	23,200	29,592	1/10/2024	23,926
TPB	HOSE	18,100	24,130	1/10/2024	7,508
OCB	HOSE	14,500	19,164	1/10/2024	4,880
ACB	HOSE	24,550	31,952	1/10/2024	18,261
VPB	HOSE	19,600	25,603	1/10/2024	16,420
STB	HOSE	30,650	34,494	1/10/2024	9,865
LPB	HOSE	28,800	18,389	1/10/2024	4,731
SHB	HOSE	11,550	16,146	1/10/2024	10,044
MWG	HOSE	63,500	61,600	1/10/2024	2,325
FRT	HOSE	179,000	119,200	1/10/2024	305
DGW	HOSE	63,800	55,300	1/10/2024	665
PNJ	HOSE	97,700	101,000	1/10/2024	2,357
SAB	HOSE	61,500	83,600	1/10/2024	5,162
HPG	HOSE	29,050	31,200	1/10/2024	15,721
ANV	HOSE	34,000	39,100	1/10/2024	261
TCM	HOSE	50,500	54,700	1/10/2024	221
GEG	HOSE	14,200	18,000	1/10/2024	227
PLX	HOSE	42,300	42,300	1/10/2024	4,395
PVS	HNX	43,000	40,300	1/10/2024	1,136
NLG	HOSE	40,900	40,600	1/10/2024	631
VRE	HOSE	20,000	37,700	1/10/2024	4,252

資料來源: PHS 收集

\*若除權交易日發生在報告日後將影響目標價

### 分析師認證

這份報告由 Pham Quang Chuong - 富鑫證券股份公司研究員製作。負責籌備本研究報告之全部或部份內容之研究分析師、策略分析師、研究人員以茲聲明，任何研究分析師、策略分析師、研究人員在於本研究報告所提出之觀點，皆精確反映出其對於該發行機構與證券之個人意見。各研究分析師、策略分析師、研究人員均保證，其報酬在過去與未來，絕對沒有任何一部分是直接或間接與研究分析師、策略分析師、研究人員在此研究報告中所呈現之特定推薦或觀點有關。

### 評等指標定義

**加碼**= 預估其未來之潛在上漲空間大於10%。

**觀望**= 預估其未來之潛在漲跌空間將在下上10%之間。

**減碼**= 預估其未來之潛在下跌空間大於10%。

**未評等**= 本股票並不在富鑫證券之評等涵蓋範圍，或者尚未上市。

績效表現根據12個月的總回報(包含股息)所評定。

### 富鑫證券股份公司

地址：21st Floor, Phu My Hung Building, 08 Hoang Van Thai Street, Tan Phu Ward, District 7, HCMC.

電話號碼：(84-28) 5 413 5479

客服專線：(84-28) 1900 25 23 58

傳真號碼：+84 28 5413 5473

### 胡志明市

#### 富美興交易室

地址：Ground Floor, CR2-08, 107 Ton Dat Tien, Tan Phu Ward, District 7, Ho Chi Minh City

電話號碼：(84-28) 5 413 5478

傳真號碼：+84 28 5413 5473

#### Tan Binh 分行

地址：Park Legend Building, 251 Hoang Van Thu Street, Ward 2, Tan Binh District, HCMC

電話號碼：(84-28) 3813 2401

傳真號碼：(84-28) 3813 2415

#### 第三郡分行

地址：4th & 5th Floor, D&D Tower, 458 Nguyen Thi Minh Khai, Ward 2, District 3, HCMC

電話號碼：(84-28) 382 08068

傳真號碼：(84-28) 3820 8206

#### 第一郡分行

地址：Room 1003A, 10th Floor, No. 81-83-83B-85 Ham Nghi Street, Nguyen Thai Binh Ward, District 1, HCMC

電話號碼：(84-28) 3 535 6060

傳真號碼：(84-28) 3 535 2912

### 河內市

#### Ha Noi 分行

地址：5th Floor, Vinafor Building, No.127 Lo Duc, Dong Mac Ward, Hai Ba Trung District, Ha Noi

電話號碼：(84-24) 3 933 4566

傳真號碼：(84-24) 3 933 4820

#### Thanh Xuan 分行

地址：5th Floor, UDIC Complex Building, N04 Hoang Dao Thuy, Trung Hoa Ward, Cau Giay District, Ha Noi

電話號碼：(84-24) 6 250 9999

傳真號碼：(84-24) 6 250 6666

### 海防市

#### 海防分行

地址：2nd Floor, Eliteco Building No.18 Tran Hung Dao, Hoang Van Thu Ward, Hong Bang District, Hai Phong

電話號碼：(84-225) 384 1810

傳真號碼：(84-225) 384 1801