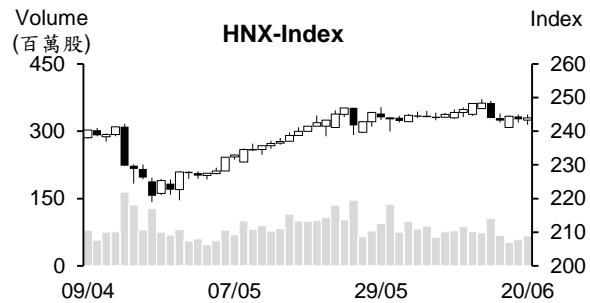
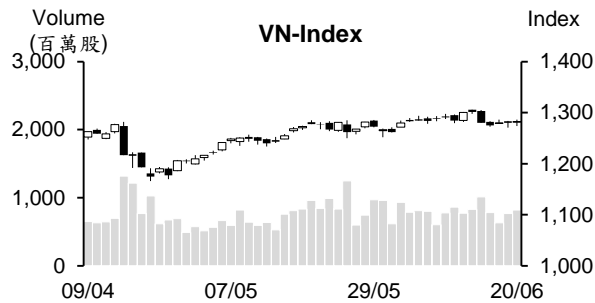


## 越股行情

20/06/2024	HOSE		VN30		HNX	
收盤價	1,282.30	0.20%	1,322.36	0.62%	243.97	0.16%
成交股數(百萬股)	<b>932.92</b>	<b>-7.19%</b>	<b>353.58</b>	<b>4.13%</b>	<b>74.05</b>	<b>4.07%</b>
撮合股數(百萬股)	<b>818.47</b>	<b>6.55%</b>	<b>309.96</b>	<b>16.91%</b>	<b>66.72</b>	<b>14.98%</b>
與最近 20 日的平均水位相比	815.67	0.34%	261.05	18.73%	83.56	-20.15%
成交值(十億越盾)	<b>23,861</b>	<b>-8.17%</b>	<b>10,767</b>	<b>-3.11%</b>	<b>1,519</b>	<b>5.99%</b>
撮合成交值(十億越盾)	<b>21,371</b>	<b>3.00%</b>	<b>9,681</b>	<b>8.13%</b>	<b>1,348</b>	<b>17.37%</b>
與最近 20 日之平均比較	20,924	2.14%	8,549	13.24%	1,661	-18.79%
上漲家數	189	38%	12	40%	88	38%
下跌家數	242	48%	14	47%	84	36%
持平家數	72	14%	4	13%	59	26%



## 市場概況

今日為 6 月份 VN30 指數期貨之到期日。VN 指數上漲，但下跌檔數佔多 (近 50%)。早盤交易時段，市場交易氣氛清淡，VN 指數以小紅開出後就在此價位附近游走，量能亦明顯萎縮。午盤交易時段，指數一度回落至 1,275 點。所幸，此時買盤進場回升，尤其是藍籌股的委買量明顯提升，推升指數由黑翻紅，量能同步擴增至高水位。整體來看，下跌檔數較多，然部分類股仍受到市場之關注，科技、食品-飲料、零售、藥品、營建、電信、電力及工業 不動產類股紛紛上漲。外資維持減碼且淨賣超值維持在高水位。

## 技術分析

VN 指數持續上漲。指數在午盤交易時段呈現拉尾盤，使 K 線出現十字星型態。目前技術指標仍未出現明顯變化，我們的看法是若指數帶量上漲 (K 線出現大紅棒)，就能確認盤勢的修正將告一段落；河內部分，HNX 指數也上漲，量能同步擴增。這意味著買盤逐漸回升，賣壓也減弱。因此，指數若能帶量突破 245 點，盤勢的修正將告一段落且恢復上升走勢。操作上建議投資人可將投資部位的持股率維持在高水位。預期 0 各類股將呈現分歧，投資人應優先選擇 VN30 成分股、運輸、港口、航空、科技、鋼鐵、紡織、肥料、零售、電力及化學製品等類股。

## 建議股名單: GEG (加碼)

(請參考第 2 頁)

## 當日調整股名單

次號	股票代碼	評等	評等日	現時價格	買入區間	持股表現	目標價	預期獲利	停損價	預期損失	備註
1	GEG	加碼	21/06/24	14.40	14.4	0.0%	16.3	13.2%	13.6	-5.6%	在支撐點出現適度修正。

## 投資組合部位

次號	股票代碼	評等	評等日	現時價格	買入區間	持股表現	目標價	預期獲利	停損價	預期損失	備註
1	CTD	加碼	20/05/24	76.50	70.7	8.2%	78	10.3%	66.5	-5.9%	
2	PTB	加碼	30/05/24	75.4	70.9	6.3%	80	12.8%	68.3	-4%	
3	DRC	加碼	03/06/24	34	32.8	3.7%	41.3	25.9%	31.3	-5%	
4	SHB	加碼	07/06/24	11.60	11.85	-2.1%	13.5	13.9%	11.3	-5%	
5	VPB	加碼	11/06/24	19.70	18.05	9.1%	20.5	13.6%	17.4	-4%	
6	ACB	加碼	18/06/24	24.80	24.55	1.0%	27	10%	23.7	-3%	
7	PNJ	加碼	20/06/24	97.8	96.8	1.0%	112	16%	92.5	-4%	

### 今年上半年越南貿易順差 84 億美元

工商部財務局局長消息指出，今年上半年越南貨物出口金額近 1,890 億美元，較去年同期增長 14%。其中，製造業的出口成長率由去年同期萎縮 13% 回升 14% 至近 1,600 億美元，佔整體出口值的 84.63%。另外，農產品的出口金額也成長 19% 至 182 億美元。

美國、中國、歐盟及韓國等越南主要市場的出口值出現明顯成長跡象。其中，對美國的出口值增長 21% 至 439.8 億美元。

整體來看，今年上半年越南貿易順差 84 億美元 (去年同期為 134 億美元)。

### SJC 黃金價格回穩、匯率下跌

6 月 20 日上午國際黃價格較 19 日上漲 3 美元至每盎司 2,332 美元 (相當於每兩 7,160 萬越盾)。然國內 SJC 黃金價格持穩在 7,698 萬越盾。Doji 公司的 SJC 黃金價格為每兩 7,498-7,698 萬越盾、西貢珠寶公司及 Vietnam Gold 公司的 SJC 黃金價格均維持在 7,498-7,698 萬越盾。

越南國家銀行 (SBV) 公佈的中心匯率為 1 美元 24,255 越盾，較 19 日下跌 2 越盾。Vietinbank 的匯率為 25,251-25,467 越盾、Vietcombank 及 BIDV 的匯率均為 25,247-25,467 越盾、Agribank 的匯率為 25,267-25,467 越盾 (下跌 2 越盾)。

### 汽油價格連續兩週上漲

據 2024 年 6 月 20 日財政部與工商部發佈之燃料價格調整通知，RON95-III 及 E5RON92 汽油價格分別調升 231 越盾及 198 越盾至每公升 22,466 越盾及 21,508 越盾。柴油 0.05S、煤油及 180CST 3.5S 重油價格亦分別調升 720 越盾、497 越盾及 334 越盾至每公升 20,360 越盾、20,356 越盾及 17,223 越盾。

資料來源：Fireant、Vietstock、Vietnambiz

**KBC 計劃私募認銷 2.5 億股及 2024 年工業區的出租面積將為 150 公頃**

6 月 19 日京北都市區發展股份公司 (HoSE: KBC) 股東大會提及今年經營計畫將依公司於 3 月 28 日召開 2024 年第一次臨時股東大會所通過之計畫。公司提出今年合併營收將增長 47% 至 9 兆越盾及稅後盈餘將成長 80% 至 4 兆越盾之計畫。另外，KBC 計劃將私募認銷 2.5 億股給專業投資人。其股將受一年轉讓限制。

**BAF 註冊資本將增資至近 1.7 兆越盾**

越南 BAF 農業股份公司 (HOSE: BAF) 剛公佈影關公司註冊資本已由 1.435 兆越盾增加至近 1.7 兆越盾。

**IPA 股東大會：IPA 公司的註冊資本將擴增至 4 兆多越盾**

IPA 投資股份公司 (HNX: IPA) 於 6 月 20 日召開 2024 年股東大會。依據 2023 年經營結果，IPA 董事會計劃 2024 年營收總額將成長 211% 至 1.08 兆多越盾、稅前盈餘將增長 24% 至 4,250 億越盾。

2022 年股東大會已通過公開認股方案，但迄今仍尚未完成。因此，董事會在 2024 年股東大會再次呈上公開認銷股份方案。依方案，公司計劃在 2024 年或 2025 年以每股為 10,000 越盾的價格發行 2.138 億股給現有股東 (比率為 100%)。預期發行時間將為 2024 年或 2025 年。

資料來源：Vietstock、Fireant

## 市場統計

### 撮合統計

#### 推升指數上漲的前五名股票

HOSE				HNX			
股票代碼	收盤價 (越盾)	漲跌 %	影響指數 %	股票代碼	收盤價 (VND)	漲跌 %	影響指數 %
VPB	19,700	3.68%	0.11%	VIF	18,100	9.70%	0.16%
FPT	133,300	1.37%	0.05%	VCS	82,800	3.37%	0.13%
TCB	24,800	2.69%	0.04%	DNP	22,000	8.37%	0.06%
PGV	25,350	6.96%	0.04%	NTP	62,900	2.11%	0.05%
GVR	34,000	1.19%	0.03%	PVI	59,400	1.19%	0.05%

#### 拖累指數的前五名股票

HOSE				HNX			
股票代碼	收盤價 (越盾)	漲跌 %	影響指數 %	股票代碼	收盤價 (越盾)	漲跌 %	影響指數 %
BID	45,500	-1.30%	-0.07%	SHS	18,200	-1.09%	-0.05%
VCB	86,000	-0.69%	-0.07%	PVS	43,300	-0.69%	-0.04%
CTG	32,200	-0.92%	-0.03%	CEO	17,600	-1.12%	-0.03%
VRE	20,250	-1.94%	-0.02%	HUT	17,300	-0.57%	-0.03%
NVL	13,600	-2.16%	-0.01%	TIG	14,300	-2.72%	-0.02%

#### 前五名成交量

HOSE				HNX			
股票代碼	收盤價 (越盾)	漲跌 %	成交量 (股)	股票代碼	收盤價 (越盾)	漲跌 %	成交量 (千股)
VPB	19,700	3.68%	66,054,206	SHS	18,200	-1.09%	11,663,359
TCB	24,800	2.69%	34,599,114	CEO	17,600	-1.12%	5,159,073
TCH	21,200	6.80%	33,188,188	PVS	43,300	-0.69%	5,124,666
HPG	29,350	0.00%	27,788,213	MBS	34,200	-0.29%	3,514,892
VIX	17,600	-2.49%	22,943,982	TIG	14,300	-2.72%	3,504,453

#### 前五名成交值

HOSE				HNX			
股票代碼	收盤價 (越盾)	漲跌 %	成交值 (十億越盾)	股票代碼	收盤價 (越盾)	漲跌 %	成交值 (十億越盾)
FPT	133,300	1.37%	1,406.9	PVS	43,300	-0.69%	223.0
VPB	19,700	3.68%	1,286.3	SHS	18,200	-1.09%	213.0
TCB	24,800	2.69%	859.2	MBS	34,200	-0.29%	119.6
HPG	29,350	0.00%	809.5	CEO	17,600	-1.12%	91.0
TCH	21,200	6.80%	683.6	TNG	25,700	0.78%	68.3

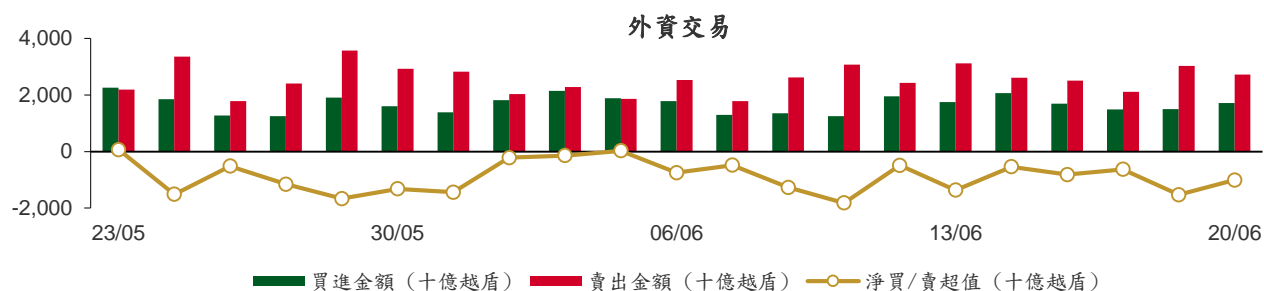
## 議價交易

### 前五名股

HOSE			HNX		
股票代碼	成交量 (股)	成交值 (十億越盾)	股票代碼	成交量 (股)	成交值 (十億越盾)
LPB	27,495,588	695.69	GKM	2,541,700	97.09
SSB	17,032,157	390.04	HUT	3,644,515	60.61
VPB	13,527,000	259.96	NDN	962,200	10.58
MSB	9,422,300	136.64	IPA	180,000	2.41
HDB	4,360,000	100.50	TIG	5,000	0.08

## 外資交易行情 (股票)

證交所	買進成交量 (百萬股)	買進金額 (十億越盾)	賣出成交量 (百萬股)	賣出金額 (十億越盾)	淨買/賣成 交易 (百萬股)	淨買/賣超值 (十億越盾)
HOSE	67.49	1,657.19	89.33	2,648.37	(21.84)	(991.18)
HNX	1.99	58.71	2.12	72.09	(0.13)	(13.38)
<b>總計</b>	<b>69.48</b>	<b>1,715.90</b>	<b>91.45</b>	<b>2,720.46</b>	<b>(21.97)</b>	<b>(1,004.56)</b>



### 前五名買進

HOSE				HNX			
股票代碼	收盤價 (越盾)	成交量 (股)	成交值 (十億越盾)	股票代碼	收盤價 (越盾)	成交量 (股)	成交值 (十億越盾)
VPB	19,700	13,190,400	257.00	MBS	34,200	700,600	23.92
VNM	66,000	1,836,746	121.29	PVS	43,300	400,000	17.44
TCH	21,200	5,497,301	113.43	IDC	62,300	126,800	7.90
FUEKIV30	8,870	10,904,200	95.98	IDJ	6,900	375,400	2.50
MSN	75,800	1,110,080	84.04	VGS	37,600	30,000	1.13

### 前五名賣出

HOSE				HNX			
股票代碼	收盤價 (越盾)	成交量 (股)	成交值 (十億越盾)	股票代碼	收盤價 (越盾)	成交量 (股)	成交值 (十億越盾)
FPT	133,300	2,555,814	343.05	PVS	43,300	1,163,973	50.49
VPB	19,700	11,086,916	215.71	TNG	25,700	121,700	3.09
VCB	86,000	1,663,214	142.91	TIG	14,300	179,500	2.58
VHM	38,000	2,965,582	111.89	BVS	44,500	53,100	2.36
FUEVFVND	33,330	3,185,400	105.49	MBS	34,200	63,900	2.19

### 前五名淨買超

HOSE				HNX			
股票代碼	收盤價 (越盾)	淨買超股數 (股)	淨買超值 (十億越盾)	股票代碼	收盤價 (越盾)	淨買超股數 (股)	淨買超值 (十億越盾)
TCH	21,200	5,264,961	108.71	MBS	34,200	636,700	21.73
VNM	66,000	745,957	49.34	IDC	62,300	106,000	6.60
VPB	19,700	2,103,484	41.30	IDJ	6,900	374,200	2.49
PC1	29,650	1,286,800	37.59	VGS	37,600	13,000	0.49
CTD	76,500	361,500	27.73	IVS	12,100	38,400	0.46

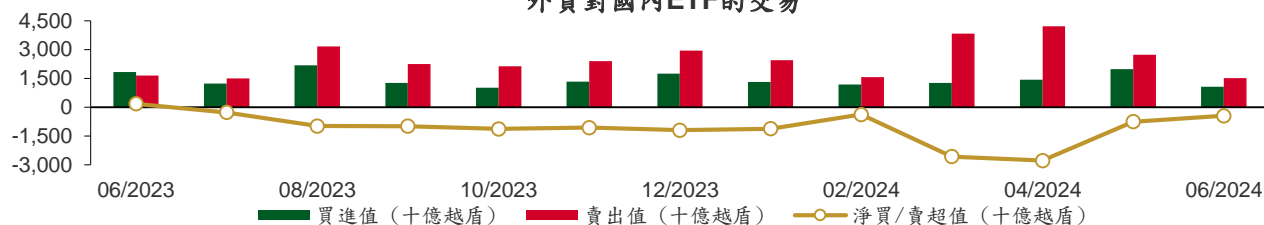
## 前五名淨賣超

HOSE				HNX			
股票代碼	收盤價 (越盾)	淨賣超股數 (股)	淨賣超值 (十億越盾)	股票代碼	收盤價 (越盾)	淨賣超股數 (股)	淨賣超值 (十億越盾)
FPT	133,300	(1,975,016)	(265.36)	PVS	43,300	(763,973)	(33.05)
VRE	20,250	(4,795,325)	(97.68)	BVS	44,500	(53,100)	(2.36)
VHM	38,000	(2,453,409)	(92.54)	TNG	25,700	(81,000)	(2.06)
VCB	86,000	(1,018,703)	(87.61)	SHS	18,200	(111,100)	(2.02)
FUEVFVND	33,330	(2,289,385)	(75.84)	TIG	14,300	(110,400)	(1.59)

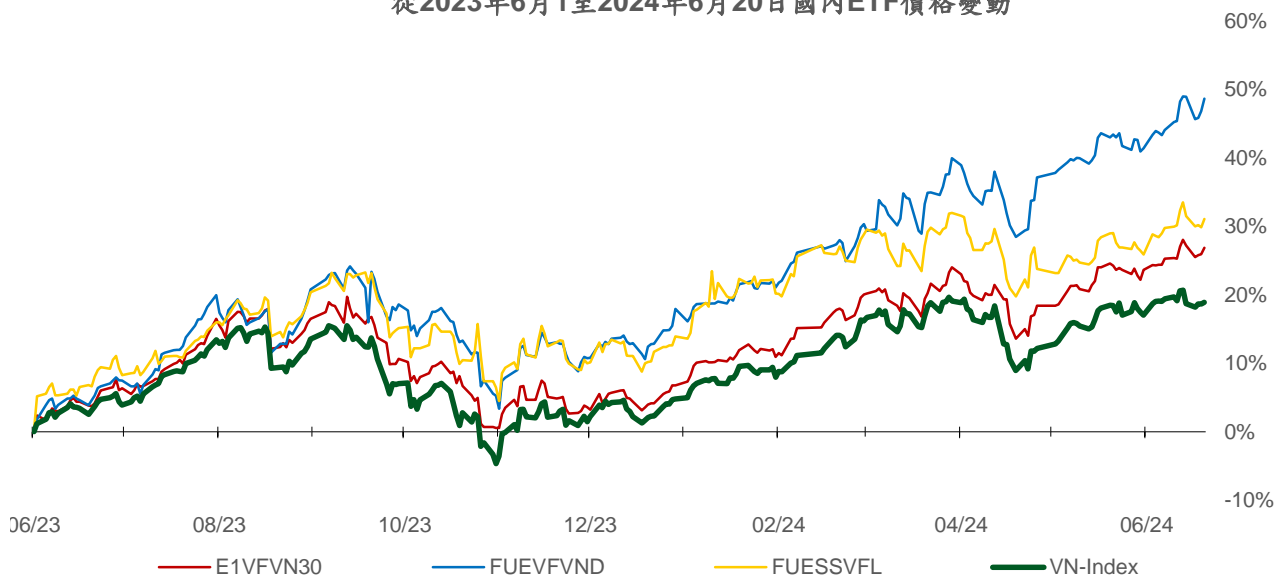
## ETF 交易

價格統計					外資交易			
ETF 代碼	收盤價 (越盾)	漲跌 (%)	成交量 (股)	成交值 (十億越盾)	ETF 代碼	買進金額 (十億越盾)	賣出金額 (十億越盾)	淨買/賣超值 (十億越盾)
E1VFN30	23,090	0.7%	1,227,566	28.26	E1VFN30	9.18	20.54	(11.36)
FUEMAV30	15,800	0.6%	2,933	0.05	FUEMAV30	0.02	0.00	0.02
FUESSV30	16,440	0.9%	46,420	0.76	FUESSV30	0.15	0.57	(0.42)
FUESSV50	19,840	0.1%	5,910	0.12	FUESSV50	0.00	0.08	(0.08)
FUESSVFL	21,230	0.9%	868,210	18.31	FUESSVFL	11.75	6.35	5.40
FUEVFVND	33,330	1.2%	3,756,649	124.38	FUEVFVND	29.65	105.49	(75.84)
FUEVN100	17,950	0.7%	101,300	1.81	FUEVN100	0.37	0.54	(0.17)
FUEIP100	8,570	-6.1%	100	0.00	FUEIP100	0.00	0.00	0.00
FUEKIV30	8,870	1.8%	10,904,400	95.98	FUEKIV30	95.98	95.94	0.04
FUEDCMID	12,350	0.4%	35,400	0.44	FUEDCMID	0.16	0.24	(0.08)
FUEKIVFS	12,470	0.6%	100	0.00	FUEKIVFS	0.00	0.00	0.00
FUEMAVND	14,100	1.6%	1,100	0.02	FUEMAVND	0.00	0.00	(0.00)
FUEFCV50	12,100	0.6%	5,401	0.07	FUEFCV50	0.00	0.00	0.00
FUEBFVND	12,510	0.0%	0	0.00	FUEBFVND	0.00	0.00	0.00
<b>總計</b>			<b>16,955,489</b>	<b>270.18</b>	<b>總計</b>	<b>147.27</b>	<b>229.76</b>	<b>(82.49)</b>

## 外資對國內ETF的交易



## 從2023年6月1日至2024年6月20日國內ETF價格變動



## 權證資訊

權證代碼 (*)	收盤價 (越盾)	漲跌 (%)	成交量	到期的 天數	標的股 票之價 格 (越盾)	權證理 論價格 (越盾) (**)	與收盤 價的差 異(越 盾)	履約價 格(越盾)	行使比 例 n:1	最後交易日
CACB2304	2,410	2.6%	4,440	95	24,800	2,261	(149)	19,320	2.5	23/09/2024
CACB2305	1,070	0.9%	24,940	109	24,800	980	(90)	20,160	5.0	07/10/2024
CACB2306	2,470	2.1%	7,260	28	24,800	2,545	75	18,480	2.5	18/07/2024
CACB2307	830	5.1%	57,400	60	24,800	790	(40)	21,000	5.0	19/08/2024
CFPT2310	9,170	4.3%	580	42	133,300	8,908	(262)	72,970	6.8	01/08/2024
CFPT2313	5,800	8.6%	10,950	48	133,300	5,498	(302)	86,350	8.6	07/08/2024
CFPT2314	6,250	6.8%	42,230	201	133,300	5,619	(631)	86,350	8.6	07/01/2025
CFPT2316	7,490	6.5%	31,130	28	133,300	7,285	(205)	70,810	8.6	18/07/2024
CFPT2317	3,720	8.8%	117,540	152	133,300	3,626	(94)	87,210	13.0	19/11/2024
CFPT2318	7,170	7.8%	20	21	133,300	6,950	(220)	85,490	6.9	11/07/2024
CHDB2306	1,210	0.0%	28,230	4	23,600	1,219	9	19,340	3.5	24/06/2024
CHPG2315	1,110	-1.8%	207,240	0	29,350	1,139	29	25,250	3.6	20/06/2024
CHPG2316	1,280	-3.8%	51,280	91	29,350	1,183	(97)	26,260	3.6	19/09/2024
CHPG2319	550	-3.5%	9,590	4	29,350	565	15	27,370	3.6	24/06/2024
CHPG2322	1,490	-5.7%	8,420	25	29,350	1,431	(59)	27,270	1.8	15/07/2024
CHPG2329	2,060	1.0%	77,380	42	29,350	1,971	(89)	26,360	1.8	01/08/2024
CHPG2331	970	-1.0%	174,840	109	29,350	912	(58)	25,450	5.5	07/10/2024
CHPG2332	980	-3.0%	233,680	140	29,350	911	(69)	25,910	5.5	07/11/2024
CHPG2333	990	-2.0%	67,100	168	29,350	908	(82)	26,360	5.5	05/12/2024
CHPG2334	760	-2.6%	221,360	201	29,350	690	(70)	26,810	7.3	07/01/2025
CHPG2337	740	1.4%	2,230	13	29,350	714	(26)	26,970	3.6	03/07/2024
CHPG2338	1,180	-2.5%	38,060	105	29,350	1,050	(130)	27,270	3.6	03/10/2024
CHPG2339	3,470	-3.1%	1,710	196	29,350	2,567	(903)	27,470	1.8	02/01/2025
CHPG2341	1,400	-4.8%	68,350	28	29,350	1,464	64	27,270	1.8	18/07/2024
CHPG2342	970	-2.0%	8,610	152	29,350	899	(71)	21,820	9.1	19/11/2024
CHPG2402	2,010	-4.3%	22,340	333	29,350	1,997	(13)	28,180	2.7	19/05/2025
CMBB2312	2,340	0.9%	9,170	42	23,250	2,128	(212)	19,080	2.0	01/08/2024
CMBB2314	1,070	0.9%	12,130	48	23,250	977	(93)	19,570	3.9	07/08/2024
CMBB2315	1,440	-0.7%	25,580	201	23,250	1,157	(283)	19,570	3.9	07/01/2025
CMBB2317	820	0.0%	20,570	60	23,250	788	(32)	19,570	4.9	19/08/2024
CMBB2318	1,580	-0.6%	14,810	91	23,250	1,487	(93)	17,610	3.9	19/09/2024
CMBB2402	2,020	-2.4%	36,340	333	23,250	1,412	(608)	23,480	2.0	19/05/2025
CMSN2307	60	0.0%	26,540	4	75,800	2	(58)	83,000	10.0	24/06/2024
CMSN2311	310	0.0%	2,950	42	75,800	73	(237)	88,500	8.0	01/08/2024
CMSN2313	810	1.3%	19,120	109	75,800	466	(344)	80,000	10.0	07/10/2024
CMSN2316	670	-10.7%	4,960	105	75,800	325	(345)	83,980	10.0	03/10/2024
CMSN2317	1,220	-3.9%	4,630	196	75,800	585	(635)	86,870	8.0	02/01/2025
CMWG2310	2,090	2.0%	12,080	42	63,500	1,947	(143)	54,500	5.0	01/08/2024
CMWG2313	2,360	1.3%	16,860	48	63,500	2,313	(47)	50,000	6.0	07/08/2024
CMWG2314	1,650	-1.2%	42,190	201	63,500	1,474	(176)	52,000	10.0	07/01/2025
CMWG2316	2,740	-0.4%	6,970	62	63,500	2,653	(87)	48,000	6.0	21/08/2024
CMWG2318	3,550	0.0%	27,090	28	63,500	3,599	49	42,000	6.0	18/07/2024
CMWG2401	2,410	0.4%	5,010	333	63,500	2,378	(32)	66,000	4.0	19/05/2025
CNVL2305	20	0.0%	27,140	4	13,600	0	(20)	17,000	4.0	24/06/2024
CPDR2305	1,590	-7.6%	24,620	4	24,450	1,721	131	18,260	3.6	24/06/2024
CPOW2306	100	0.0%	1,290	4	15,100	8	(92)	16,000	2.0	24/06/2024
CPOW2313	1,100	-2.7%	18,410	13	15,100	1,113	13	12,890	2.0	03/07/2024
CPOW2314	1,460	0.7%	58,570	105	15,100	1,178	(282)	13,110	2.0	03/10/2024
CPOW2315	1,670	-0.6%	8,250	196	15,100	1,224	(446)	13,460	2.0	02/01/2025
CSHB2303	80	-11.1%	110,600	12	11,600	40	(40)	12,350	2.0	02/07/2024
CSHB2304	130	-13.3%	6,070	13	11,600	60	(70)	11,670	5.0	03/07/2024
CSHB2305	370	0.0%	10	105	11,600	112	(258)	12,560	5.0	03/10/2024
CSHB2306	1,020	-1.0%	500	196	11,600	418	(602)	12,780	2.0	02/01/2025

本日報由富鑫證券股份有限公司研究部發佈，以上所有資訊乃源於可靠之消息來源，但由於證券市場瞬息萬變且受許多不可預測之因素影響，投資人應審慎投資、自負風險。



CSTB2312	20	-66.7%	7,850	0	30,750	0	(20)	33,330	5.0	20/06/2024
CSTB2313	270	-10.0%	14,720	91	30,750	203	(67)	35,560	5.0	19/09/2024
CSTB2316	20	0.0%	37,840	4	30,750	0	(20)	36,330	5.0	24/06/2024
CSTB2325	460	-14.8%	24,380	42	30,750	360	(100)	31,500	4.0	01/08/2024
CSTB2327	260	-3.7%	99,170	48	30,750	227	(33)	32,000	6.0	07/08/2024
CSTB2328	470	-2.1%	27,420	201	30,750	378	(92)	33,000	8.0	07/01/2025
CSTB2331	40	0.0%	10	13	30,750	12	(28)	35,000	5.0	03/07/2024
CSTB2332	300	-9.1%	6,710	105	30,750	222	(78)	35,890	5.0	03/10/2024
CSTB2333	1,380	-7.4%	54,870	196	30,750	1,006	(374)	36,110	2.0	02/01/2025
CSTB2334	1,650	-2.4%	59,070	62	30,750	1,492	(158)	27,000	3.0	21/08/2024
CSTB2337	860	-2.3%	50,340	152	30,750	784	(76)	27,000	7.0	19/11/2024
CSTB2402	1,580	-10.7%	133,550	333	30,750	1,820	240	30,000	3.0	19/05/2025
CTCB2307	4,480	-0.9%	2,700	42	24,800	4,403	(77)	16,490	1.9	01/08/2024
CTCB2309	5,650	-5.2%	17,820	95	24,800	5,319	(331)	16,970	1.5	23/09/2024
CTCB2310	2,150	-4.9%	518,480	109	24,800	2,054	(96)	16,970	3.9	07/10/2024
CTCB2312	6,510	-1.1%	200	21	24,800	6,011	(499)	15,810	1.5	11/07/2024
CTPB2305	110	-8.3%	2,930	13	18,250	67	(43)	18,810	3.9	03/07/2024
CTPB2306	1,050	-0.9%	4,390	105	18,250	486	(564)	19,350	1.9	03/10/2024
CVHM2307	10	0.0%	35,830	4	38,000	0	(10)	62,670	8.0	24/06/2024
CVHM2311	40	-20.0%	10,960	42	38,000	0	(40)	60,500	5.0	01/08/2024
CVHM2313	250	-7.4%	17,240	109	38,000	49	(201)	50,000	10.0	07/10/2024
CVHM2316	10	0.0%	72,530	13	38,000	0	(10)	51,230	8.0	03/07/2024
CVHM2317	180	-10.0%	7,260	105	38,000	36	(144)	52,350	8.0	03/10/2024
CVHM2318	800	0.0%	0	196	38,000	165	(635)	53,460	5.0	02/01/2025
CVIB2304	950	-1.0%	45,010	48	22,000	869	(81)	18,880	3.8	07/08/2024
CVIB2305	650	1.6%	116,530	201	22,000	515	(135)	20,770	5.7	07/01/2025
CVIB2306	3,360	-1.2%	6,150	62	22,000	3,178	(182)	16,050	1.9	21/08/2024
CVIB2307	780	-1.3%	35,690	60	22,000	685	(95)	19,820	3.8	19/08/2024
CVIB2402	1,300	-2.3%	7,650	333	22,000	1,099	(201)	24,000	2.0	19/05/2025
CVIC2306	20	-66.7%	24,320	4	41,450	0	(20)	62,220	8.0	24/06/2024
CVIC2308	170	-10.5%	46,230	48	41,450	28	(142)	50,000	10.0	07/08/2024
CVIC2309	240	-4.0%	6,670	109	41,450	75	(165)	52,000	10.0	07/10/2024
CVIC2312	40	33.3%	12,750	13	41,450	0	(40)	52,350	10.0	03/07/2024
CVIC2313	240	-4.0%	10,100	105	41,450	55	(185)	53,460	10.0	03/10/2024
CVIC2314	640	-13.5%	30,730	196	41,450	254	(386)	54,570	5.0	02/01/2025
CVNM2306	20	100.0%	37,250	4	66,000	0	(20)	71,710	9.5	24/06/2024
CVNM2310	110	-8.3%	34,950	48	66,000	3	(107)	78,400	9.8	07/08/2024
CVNM2311	470	2.2%	11,100	201	66,000	102	(368)	78,400	9.8	07/01/2025
CVNM2314	220	15.8%	36,500	105	66,000	7	(213)	85,150	7.8	03/10/2024
CVNM2315	1,030	8.4%	123,530	196	66,000	63	(967)	87,110	3.9	02/01/2025
CVNM2401	1,450	10.7%	27,370	333	66,000	781	(669)	66,000	8.0	19/05/2025
CVPB2312	930	14.8%	68,590	42	19,700	742	(188)	19,000	1.8	01/08/2024
CVPB2314	170	0.0%	51,190	48	19,700	94	(76)	21,720	3.6	07/08/2024
CVPB2315	300	0.0%	107,100	201	19,700	223	(77)	22,170	5.4	07/01/2025
CVPB2317	50	-16.7%	5,980	13	19,700	13	(37)	21,720	3.6	03/07/2024
CVPB2318	610	117.9%	1,530	105	19,700	176	(434)	22,230	3.6	03/10/2024
CVPB2319	1,250	15.7%	83,720	196	19,700	568	(682)	22,740	1.8	02/01/2025
CVPB2321	500	4.2%	39,790	60	19,700	437	(63)	17,090	6.6	19/08/2024
CVPB2322	580	3.6%	6,050	91	19,700	469	(111)	18,990	3.8	19/09/2024
CVPB2401	1,910	12.4%	56,950	333	19,700	1,410	(500)	19,940	1.9	19/05/2025
CVRE2308	20	0.0%	25,660	4	20,250	0	(20)	31,330	5.0	24/06/2024
CVRE2313	140	0.0%	2,230	42	20,250	0	(140)	29,500	4.0	01/08/2024
CVRE2315	180	-5.3%	99,850	109	20,250	7	(173)	30,000	8.0	07/10/2024
CVRE2318	20	0.0%	49,930	13	20,250	0	(20)	31,000	4.0	03/07/2024
CVRE2319	140	-6.7%	18,390	105	20,250	6	(134)	31,780	4.0	03/10/2024
CVRE2320	660	4.8%	550	196	20,250	71	(589)	32,330	2.0	02/01/2025
CVRE2322	130	-18.8%	16,000	28	20,250	18	(112)	24,000	3.0	18/07/2024

(\*) 歐式交易方式，以現金交易

(\*\*) PHS 採用 Black-Scholes 估價方式

## 期投資股

股票代碼	證券所	現時價格	目標價*	報告日	預期 2024 年盈利 (十億越盾)
GAS	HOSE	78,000	82,900	6/3/2024	11,155
VHC	HOSE	75,100	79,300	5/28/2024	1,117
BSR	UPCOM	24,489	23,200	5/24/2024	5,111
CTD	HOSE	76,500	87,500	5/24/2024	316
IMP	HOSE	74,400	77,200	5/13/2024	383
DGC	HOSE	130,000	118,800	5/8/2024	3,864
FMC	HOSE	50,900	55,100	5/4/2024	343
PVD	HOSE	31,350	31,000	5/2/2024	780
VNM	HOSE	66,000	71,600	4/22/2024	9,245
HDB	HOSE	23,600	31,000	4/16/2024	13,140
STK	HOSE	31,800	38,550	4/4/2024	132
KDH	HOSE	37,550	42,200	3/22/2024	1,198
PVT	HOSE	29,550	34,850	3/20/2024	2,344
MSB	HOSE	14,450	20,700	3/19/2024	5,749
POW	HOSE	15,100	14,500	3/12/2024	1,923
NT2	HOSE	22,400	32,300	2/7/2024	640
VIB	HOSE	22,000	27,000	2/7/2024	9,843
VHM	HOSE	38,000	63,300	1/26/2024	27,904
MSH	HOSE	47,150	55,900	1/17/2024	318
SIP	HOSE	94,400	83,400	1/10/2024	1,123
KBC	HOSE	29,800	36,000	1/10/2024	1,647
IDC	HNX	62,300	56,000	1/10/2024	2,212
CTG	HOSE	32,200	36,375	1/10/2024	23,247
VCB	HOSE	86,000	87,329	1/10/2024	37,497
BID	HOSE	45,500	55,870	1/10/2024	25,522
TCB	HOSE	24,800	45,148	1/10/2024	22,796
MBB	HOSE	23,250	29,592	1/10/2024	23,926
TPB	HOSE	18,250	24,130	1/10/2024	7,508
OCB	HOSE	14,750	19,164	1/10/2024	4,880
ACB	HOSE	24,800	31,952	1/10/2024	18,261
VPB	HOSE	19,700	25,603	1/10/2024	16,420
STB	HOSE	30,750	34,494	1/10/2024	9,865
LPB	HOSE	27,050	18,389	1/10/2024	4,731
SHB	HOSE	11,600	16,146	1/10/2024	10,044
MWG	HOSE	63,500	61,600	1/10/2024	2,325
FRT	HOSE	175,100	119,200	1/10/2024	305
DGW	HOSE	62,900	55,300	1/10/2024	665
PNJ	HOSE	97,800	101,000	1/10/2024	2,357
SAB	HOSE	62,100	83,600	1/10/2024	5,162
HPG	HOSE	29,350	31,200	1/10/2024	15,721
ANV	HOSE	33,750	39,100	1/10/2024	261
TCM	HOSE	52,100	54,700	1/10/2024	221
GEG	HOSE	14,400	18,000	1/10/2024	227
PLX	HOSE	41,300	42,300	1/10/2024	4,395
PVS	HNX	43,300	40,300	1/10/2024	1,136
NLG	HOSE	41,200	40,600	1/10/2024	631
VRE	HOSE	20,250	37,700	1/10/2024	4,252

資料來源: PHS 收集

\*若除權交易日發生在報告日後將影響目標價

### 分析師認證

這份報告由 Pham Quang Chuong - 富鑫證券股份公司研究員製作。負責籌備本研究報告之全部或部份內容之研究分析師、策略分析師、研究人員以茲聲明，任何研究分析師、策略分析師、研究人員在於本研究報告所提出之觀點，皆精確反映出其對於該發行機構與證券之個人意見。各研究分析師、策略分析師、研究人員均保證，其報酬在過去與未來，絕對沒有任何一部分是直接或間接與研究分析師、策略分析師、研究人員在此研究報告中所呈現之特定推薦或觀點有關。

### 評等指標定義

**加碼**= 預估其未來之潛在上漲空間大於10%。

**觀望**= 預估其未來之潛在漲跌空間將在下上10%之間。

**減碼**= 預估其未來之潛在下跌空間大於10%。

**未評等**= 本股票並不在富鑫證券之評等涵蓋範圍，或者尚未上市。

績效表現根據12個月的總回報(包含股息)所評定。

### 富鑫證券股份公司

地址：21st Floor, Phu My Hung Building, 08 Hoang Van Thai Street, Tan Phu Ward, District 7, HCMC.

電話號碼：(84-28) 5 413 5479

客服專線：(84-28) 1900 25 23 58

傳真號碼：+84 28 5413 5473

### 胡志明市

#### 富美興交易室

地址：Ground Floor, CR2-08, 107 Ton Dat Tien, Tan Phu Ward, District 7, Ho Chi Minh City

電話號碼：(84-28) 5 413 5478

傳真號碼：+84 28 5413 5473

#### Tan Binh 分行

地址：Park Legend Building, 251 Hoang Van Thu Street, Ward 2, Tan Binh District, HCMC

電話號碼：(84-28) 3813 2401

傳真號碼：(84-28) 3813 2415

#### 第三郡分行

地址：4th & 5th Floor, D&D Tower, 458 Nguyen Thi Minh Khai, Ward 2, District 3, HCMC

電話號碼：(84-28) 382 08068

傳真號碼：(84-28) 3820 8206

#### 第一郡分行

地址：Room 1003A, 10th Floor, No. 81-83-83B-85 Ham Nghi Street, Nguyen Thai Binh Ward, District 1, HCMC

電話號碼：(84-28) 3 535 6060

傳真號碼：(84-28) 3 535 2912

### 河內市

#### Ha Noi 分行

地址：5th Floor, Vinafor Building, No.127 Lo Duc, Dong Mac Ward, Hai Ba Trung District, Ha Noi

電話號碼：(84-24) 3 933 4566

傳真號碼：(84-24) 3 933 4820

#### Thanh Xuan 分行

地址：5th Floor, UDIC Complex Building, N04 Hoang Dao Thuy, Trung Hoa Ward, Cau Giay District, Ha Noi

電話號碼：(84-24) 6 250 9999

傳真號碼：(84-24) 6 250 6666

### 海防市

#### 海防分行

地址：2nd Floor, Eliteco Building No.18 Tran Hung Dao, Hoang Van Thu Ward, Hong Bang District, Hai Phong

電話號碼：(84-225) 384 1810

傳真號碼：(84-225) 384 1801