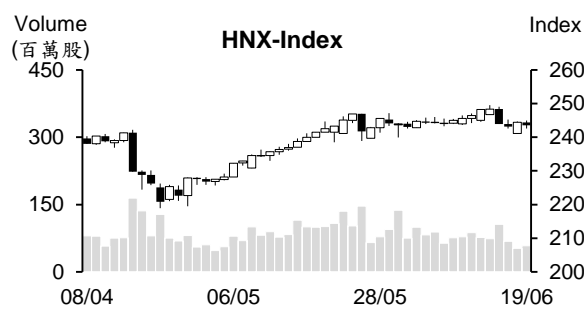
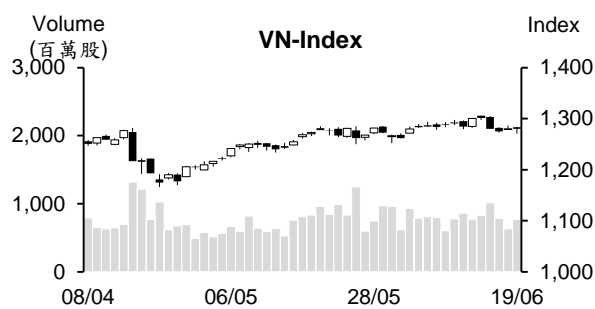


## 越股行情

19/06/2024	HOSE		VN30		HNX	
收盤價	1,279.79	0.02%	1,314.22	0.33%	243.57	-0.35%
成交股數(百萬股)	<b>1,005.23</b>	<b>24.78%</b>	<b>339.56</b>	<b>15.29%</b>	<b>71.16</b>	<b>28.87%</b>
撮合股數(百萬股)	<b>768.16</b>	<b>21.26%</b>	<b>265.12</b>	<b>17.26%</b>	<b>58.02</b>	<b>11.54%</b>
與最近 20 日的平均水位相比	816.45	-5.91%	257.02	3.15%	85.32	-31.99%
成交值(十億越盾)	<b>25,984</b>	<b>15.37%</b>	<b>11,113</b>	<b>11.01%</b>	<b>1,433</b>	<b>18.34%</b>
撮合成交值(十億越盾)	<b>20,748</b>	<b>18.58%</b>	<b>8,953</b>	<b>26.75%</b>	<b>1,149</b>	<b>5.09%</b>
與最近 20 日之平均比較	20,900	-0.73%	8,446	6.00%	1,700	-32.40%
上漲家數	184	37%	14	47%	86	35%
下跌家數	246	49%	14	47%	94	38%
持平家數	71	14%	2	7%	65	27%



## 市場概況

6 月份的 VN30 指數期貨即將到期，市場投資氣氛偏向謹慎。今日 VN 指數多數交易時間 陷入整理。所幸，指數於盤末在受到部分藍籌股上揚之帶動下已出現反轉，由黑翻紅。石油、肥料、科技及 Viettel 族群為市場之焦點。整體來看，雖然指數收紅，但下跌檔數佔多。外資維持減碼，淨賣超值擴增。值得注意的是 FPT 持續遭到外資拋售。

## 技術分析

VN 指數持續上漲。昨日雖然 K 線出現上影線，但今日盤勢並不出現賣壓出籠現象。午盤交易時段，賣壓減弱，支持指數在 1250-1270 點區回升。這意味著未來幾個交易日指數若上漲，將能確認盤勢的修正告一段落；河內部分，HNX 指數下跌，但量能維持在低水位，顯示賣壓並不大，指數可能持續在 238-240 區間整理。若指數帶量上漲，HNX 盤勢的整理將提早結束。操作上建議投資人可將投資部位之持股率維持在高比率，優先選擇 VN30、海運-港口、航空、科技、鋼鐵、紡織、肥料及零售等類股。

## 建議股名單: PNJ (加碼)

(請參考第 2 頁)

## 當日調整股名單

次號	股票代碼	評等	評等日	現時價格	買入區間	持股表現	目標價	預期獲利	停損價	預期損失	備註
1	PNJ	加碼	20/06/24	96.80	96.8	0.0%	112	15.7%	92.5	-4.4%	PNJ 在積累上漲動能、相對強弱指標提升。

## 投資組合部位

次號	股票代碼	評等	評等日	現時價格	買入區間	持股表現	目標價	預期獲利	停損價	預期損失	備註
1	CTD	加碼	20/05/24	76.30	70.7	7.9%	78	10.3%	66.5	-5.9%	
2	PTB	加碼	30/05/24	74.0	70.9	4.4%	80	12.8%	68.3	-4%	
3	DRC	加碼	03/06/24	33.8	32.8	3.0%	41.3	25.9%	31.3	-5%	
4	SHB	加碼	07/06/24	11.60	11.85	-2.1%	13.5	13.9%	11.3	-5%	
5	VPB	加碼	11/06/24	19.00	18.05	5.3%	20.5	13.6%	17.4	-4%	
6	ACB	加碼	18/06/24	24.65	24.55	0.4%	27	10%	23.7	-3%	

### **越南國家銀行 (SBV) 正式將「第 02 號」通知的生效時間延至 2024 年 12 月 31 日**

越南國家銀行 (SBV) 已於 2024 年 6 月 19 日上午召開線上會議以提及有關 2024 年授信成長方案。值得注意的是，SBV 在 2024 年 6 月 18 日已頒發「第 06 號」通知以延長「第 02 號」通知之生效時間，由 2024 年 6 月 30 日延至 12 月 31 日。依「第 06 號」通知，「第 02 號」通知訂定有關負債重整及分類規定將延至 2024 年 12 月 31 日。

### **越南國家銀行 (SBV) 副行長：截至 6 月 14 日為止，授信成長 3.79%**

據 SBV 在記者會分享之數據顯示，截至 2024 年 6 月 14 日，授信較 2023 年底成長 3.79%。授信成長率雖然逐月提升，但一些地區的授信成長率低，甚至呈現萎縮。前段時間，政府在 5 月例會上表示，授信在 5 月底僅成長 2.41%。因此，可以看出 6 月上半個月授信再擴增 1.38%。

### **中國為越南魴魚之最大出口市場**

據越南海關總局之統計數據顯示，2024 年 5 月越南魴魚出口值達 1.67 億美元，較去年同期成長 5%。今年前五個月累計出口金額亦擴增 2%至 7.47 億美元。

中國及香港為越南魴魚之最大出口市場。今年前 5 個月其出口值近 2.03 億越盾。5 月魴魚對中國的出口金額為今年初以來之最高，較去年同期及今年 4 月分別增長 0.4%及 21%至近 5,000 萬美元。

資料來源：Cafef、Fireant、Vietnambiz

### **Techcombank 調升存款利率，12 個月的年存款利率最高**

Techcombank 剛將存款利率調升 0.1-0.3%。目前 Techcombank 的存款利率最高為 5%。1 至 2 個月及 3 至 5 個月的年存款利率分別調升 0.1%及 0.2%至 2.95%及 3.35%，6 至 11 個月及 12 至 36 個月之年存款利率分別調升至 4.3%及 5%。

### **Kido 股東大會：公司計劃將於今年第三季購買 Hung Vuong Plaza 的 77%股權**

2024 年 6 月 19 日上午 Kido 股份公司 (KDC) 已召開 2024 年股東大會。公司計畫今年營收將增長 50%至 13 兆越盾、稅前盈餘將成長 2.5 倍至 8,000 億越盾及股息比率將為 12%。

KDC 計劃購買 Hung Vuong Plaza 及 Van Hanh Mall。公司將於第三季購買 Hung Vuong Plaza 的 77%股權，然目前 Van Hanh Mall 仍尚未提出明細計畫，暫時還不可以分享。

### **DHA 將發放 2023 年剩下的 20%股息**

據 Hoa An 股份公司 (HOSE：DHA) 之公佈，公司計劃將於 2024 年 7 月 12 日發放 2023 年剩下股息 (比率為 20%)。除權交易日期為 7 月 2 日。以近 1,500 萬流通股，預期這次 DHA 支付的股息金額將為 290 億多越盾。

由於去年經營結果高出計劃，2024 年股東大會已通過 2023 年股息比率再增加 20%。2023 年股息比率因之共為 50% (相當於股息金額近 740 億越盾)。公司已於 2023 年 9 月 25 日發放 2023 年第一次現金股息 (比率為 30%)。

資料來源：Cafef、Vietstock

## 市場統計

### 撮合統計

#### 推升指數上漲的前五名股票

HOSE				HNX			
股票代碼	收盤價 (越盾)	漲跌 %	影響指數 %	股票代碼	收盤價 (VND)	漲跌 %	影響指數 %
FPT	131,500	2.73%	0.10%	KSV	38,800	9.92%	0.21%
HVN	34,750	6.92%	0.10%	DHT	52,000	8.33%	0.10%
VPB	19,000	2.15%	0.06%	DTK	14,100	1.44%	0.04%
MWG	63,300	1.77%	0.03%	HHC	89,000	4.83%	0.02%
CTG	32,500	0.46%	0.02%	IDC	62,400	0.32%	0.02%

#### 拖累指數的前五名股票

HOSE				HNX			
股票代碼	收盤價 (越盾)	漲跌 %	影響指數 %	股票代碼	收盤價 (越盾)	漲跌 %	影響指數 %
VCB	86,600	-0.57%	-0.05%	VCS	80,100	-2.20%	-0.08%
VIC	41,500	-1.43%	-0.04%	HUT	17,400	-1.14%	-0.05%
BID	46,100	-0.86%	-0.04%	NVB	10,000	-2.91%	-0.05%
SAB	62,000	-2.52%	-0.04%	PVI	58,700	-1.18%	-0.05%
TCB	48,300	-1.02%	-0.03%	CEO	17,800	-1.66%	-0.05%

#### 前五名成交量

HOSE				HNX			
股票代碼	收盤價 (越盾)	漲跌 %	成交量 (股)	股票代碼	收盤價 (越盾)	漲跌 %	成交量 (千股)
VPB	19,000	2.15%	51,398,314	SHS	18,400	-0.54%	10,267,017
HAG	12,800	-5.88%	27,685,021	CEO	17,800	-1.66%	4,931,175
GEX	23,850	-0.21%	24,254,762	PVS	43,600	0.00%	2,961,350
SHB	11,600	0.00%	20,548,329	MBS	34,300	0.29%	2,905,382
HPG	29,350	-0.17%	19,187,496	TNG	25,500	-0.39%	2,441,848

#### 前五名成交值

HOSE				HNX			
股票代碼	收盤價 (越盾)	漲跌 %	成交值 (十億越盾)	股票代碼	收盤價 (越盾)	漲跌 %	成交值 (十億越盾)
FPT	131,500	2.73%	1,251.8	SHS	18,400	-0.54%	189.3
VPB	19,000	2.15%	966.3	PVS	43,600	0.00%	128.9
TCB	48,300	-1.02%	824.8	MBS	34,300	0.29%	99.2
GEX	23,850	-0.21%	584.9	CEO	17,800	-1.66%	88.4
HPG	29,350	-0.17%	563.3	TNG	25,500	-0.39%	63.0

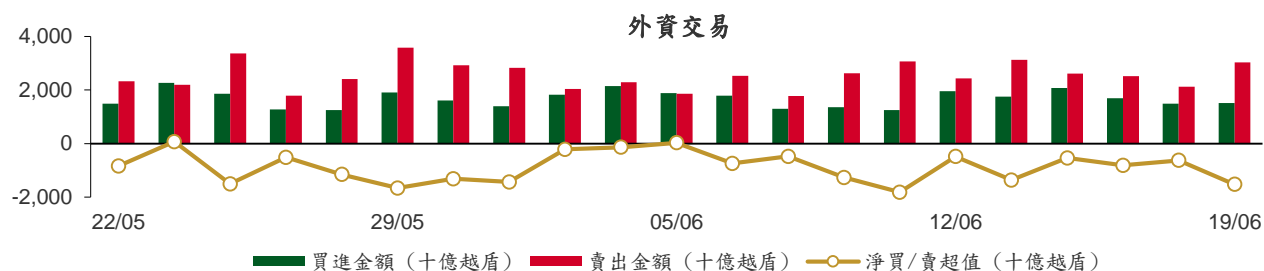
## 議價交易

### 前五名股

HOSE			HNX		
股票代碼	成交量 (股)	成交值 (十億越盾)	股票代碼	成交量 (股)	成交值 (十億越盾)
EIB	84,240,400	1,548.48	GKM	3,519,500	131.28
VPB	41,784,375	796.93	DNP	2,757,781	57.34
LPB	28,450,648	725.55	HUT	2,820,000	53.98
TCB	15,235,000	712.87	VCM	1,294,600	22.66
VIC	4,412,000	185.78	DL1	2,000,000	9.20

## 外資交易行情 (股票)

證交所	買進成交量 (百萬股)	買進金額 (十億越盾)	賣出成交量 (百萬股)	賣出金額 (十億越盾)	淨買/賣成 交易 (百萬股)	淨買/賣超值 (十億越盾)
HOSE	45.68	1,448.22	92.74	2,971.78	(47.06)	(1,523.56)
HNX	1.67	58.46	2.33	63.58	(0.66)	(5.12)
<b>總計</b>	<b>47.36</b>	<b>1,506.68</b>	<b>95.07</b>	<b>3,035.36</b>	<b>(47.71)</b>	<b>(1,528.68)</b>



### 前五名買進

HOSE				HNX			
股票代碼	收盤價 (越盾)	成交量 (股)	成交值 (十億越盾)	股票代碼	收盤價 (越盾)	成交量 (股)	成交值 (十億越盾)
VPB	19,000	8,462,800	159.35	MBS	34,300	500,000	17.08
MWG	63,300	1,710,805	107.60	IDC	62,400	256,900	16.03
HAH	49,550	1,513,900	75.47	PVS	43,600	300,500	13.10
E1VFN30	22,920	3,274,000	74.52	LAS	23,200	94,300	2.21
TCB	48,300	1,499,497	72.49	TNG	25,500	79,900	2.07

### 前五名賣出

HOSE				HNX			
股票代碼	收盤價 (越盾)	成交量 (股)	成交值 (十億越盾)	股票代碼	收盤價 (越盾)	成交量 (股)	成交值 (十億越盾)
VPB	19,000	15,358,250	299.12	PVS	43,600	546,606	23.78
FPT	131,500	2,228,800	288.61	SHS	18,400	670,125	12.35
VNM	65,300	2,789,018	182.60	IDC	62,400	132,800	8.23
TCB	48,300	3,069,080	148.84	TIG	14,700	249,360	3.66
MSN	75,600	1,687,364	127.56	CEO	17,800	197,000	3.54

### 前五名淨買超

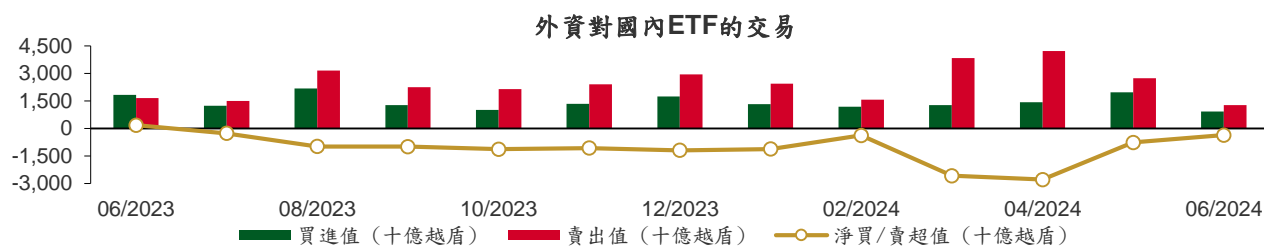
HOSE				HNX			
股票代碼	收盤價 (越盾)	淨買超股數 (股)	淨買超值 (十億越盾)	股票代碼	收盤價 (越盾)	淨買超股數 (股)	淨買超值 (十億越盾)
HAH	49,550	1,408,005	70.20	MBS	34,300	435,300	14.87
MWG	63,300	975,296	61.90	IDC	62,400	124,100	7.80
VTP	93,400	600,200	53.77	LAS	23,200	94,300	2.21
PC1	29,000	1,299,975	37.40	TNG	25,500	60,400	1.57
CTR	158,500	180,600	28.09	DHT	52,000	23,700	1.23

## 前五名淨賣超

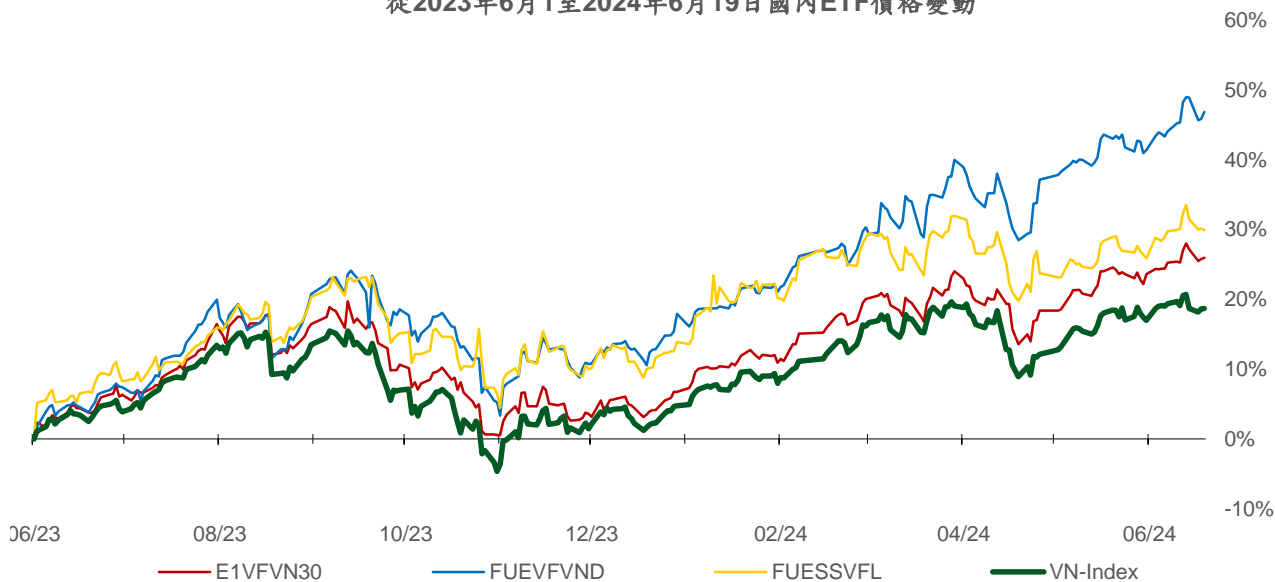
HOSE				HNX			
股票代碼	收盤價 (越盾)	淨賣超股數 (股)	淨賣超值 (十億越盾)	股票代碼	收盤價 (越盾)	淨賣超股數 (股)	淨賣超值 (十億越盾)
FPT	131,500	(1,715,424)	(221.89)	SHS	18,400	(627,225)	(11.55)
VNM	65,300	(2,602,538)	(170.39)	PVS	43,600	(246,106)	(10.68)
VPB	19,000	(6,895,450)	(139.77)	TIG	14,700	(249,360)	(3.66)
VHM	38,000	(2,571,288)	(97.56)	CEO	17,800	(173,100)	(3.11)
VND	16,900	(5,713,319)	(97.33)	HUT	17,400	(142,700)	(2.48)

## ETF 交易

價格統計					外資交易			
ETF 代碼	收盤價 (越盾)	漲跌 (%)	成交量 (股)	成交值 (十億越盾)	ETF 代碼	買進金額 (十億越盾)	賣出金額 (十億越盾)	淨買/賣超值 (十億越盾)
E1VFN30	22,920	0.1%	3,604,836	82.04	E1VFN30	74.52	54.83	19.69
FUEMAV30	15,710	0.4%	8,287	0.13	FUEMAV30	0.04	0.03	0.00
FUESSV30	16,300	0.1%	14,611	0.24	FUESSV30	0.00	0.21	(0.21)
FUESSV50	19,820	0.0%	26,900	0.53	FUESSV50	0.05	0.42	(0.37)
FUESSVFL	21,040	-0.2%	966,156	20.41	FUESSVFL	18.91	0.01	18.90
FUEVFN30	32,920	0.7%	3,456,408	112.78	FUEVFN30	16.99	100.84	(83.85)
FUEVN100	17,830	-0.1%	142,101	2.52	FUEVN100	0.21	2.11	(1.89)
FUEIP100	9,130	-0.2%	1,200	0.01	FUEIP100	0.00	0.00	0.00
FUEKIV30	8,710	-0.2%	33,700	0.29	FUEKIV30	0.29	0.23	0.05
FUEDCMID	12,300	0.1%	37,000	0.45	FUEDCMID	0.26	0.18	0.08
FUEKIVFS	12,390	0.0%	0	0.00	FUEKIVFS	0.00	0.00	0.00
FUEMAVND	13,880	0.2%	100	0.00	FUEMAVND	0.00	0.00	(0.00)
FUEFCV50	12,030	-1.4%	6,000	0.07	FUEFCV50	0.00	0.00	0.00
FUEBFVND	12,510	0.0%	0	0.00	FUEBFVND	0.00	0.00	0.00
<b>總計</b>			<b>8,297,299</b>	<b>219.48</b>	<b>總計</b>	<b>111.27</b>	<b>158.86</b>	<b>(47.60)</b>



從2023年6月1日至2024年6月19日國內ETF價格變動



## 權證資訊

權證代碼 (*)	收盤價 (越盾)	漲跌 (%)	成交量	到期的 天數	標的股 票之價 格 (越盾)	權證理 論價格 (越盾) (**)	與收盤 價的差 異(越 盾)	履約價格 (越盾)	行使 比例 n:1	最後交易日
CACB2304	2,350	0.0%	6,540	96	24,650	2,203	(147)	19,320	2.5	23/09/2024
CACB2305	1,060	1.0%	72,120	110	24,650	952	(108)	20,160	5.0	07/10/2024
CACB2306	2,420	0.4%	2,440	29	24,650	2,485	65	18,480	2.5	18/07/2024
CACB2307	790	2.6%	53,330	61	24,650	762	(28)	21,000	5.0	19/08/2024
CFPT2310	8,790	6.4%	1,120	43	131,500	8,644	(146)	72,970	6.8	01/08/2024
CFPT2313	5,340	6.8%	53,390	49	131,500	5,289	(51)	86,350	8.6	07/08/2024
CFPT2314	5,850	6.6%	87,120	202	131,500	5,411	(439)	86,350	8.6	07/01/2025
CFPT2316	7,030	5.7%	107,230	29	131,500	7,076	46	70,810	8.6	18/07/2024
CFPT2317	3,420	2.7%	32,720	153	131,500	3,488	68	87,210	13.0	19/11/2024
CFPT2318	6,650	0.0%	570	22	131,500	6,690	40	85,490	6.9	11/07/2024
CHDB2306	1,210	-2.4%	50,600	5	23,700	1,248	38	19,340	3.5	24/06/2024
CHPG2315	1,130	-2.6%	18,650	1	29,350	1,140	10	25,250	3.6	20/06/2024
CHPG2316	1,330	-2.9%	21,060	92	29,350	1,186	(144)	26,260	3.6	19/09/2024
CHPG2319	570	0.0%	47,650	5	29,350	570	0	27,370	3.6	24/06/2024
CHPG2322	1,580	-2.5%	18,550	26	29,350	1,442	(138)	27,270	1.8	15/07/2024
CHPG2329	2,040	-2.9%	50,480	43	29,350	1,980	(60)	26,360	1.8	01/08/2024
CHPG2331	980	-2.0%	36,530	110	29,350	914	(66)	25,450	5.5	07/10/2024
CHPG2332	1,010	1.0%	14,600	141	29,350	913	(97)	25,910	5.5	07/11/2024
CHPG2333	1,010	0.0%	31,520	169	29,350	910	(100)	26,360	5.5	05/12/2024
CHPG2334	780	-2.5%	136,130	202	29,350	691	(89)	26,810	7.3	07/01/2025
CHPG2337	730	-4.0%	3,920	14	29,350	720	(10)	26,970	3.6	03/07/2024
CHPG2338	1,210	-1.6%	28,430	106	29,350	1,054	(156)	27,270	3.6	03/10/2024
CHPG2339	3,580	-4.0%	800	197	29,350	2,572	(1,008)	27,470	1.8	02/01/2025
CHPG2341	1,470	-3.3%	86,680	29	29,350	1,475	5	27,270	1.8	18/07/2024
CHPG2342	990	0.0%	13,120	153	29,350	900	(90)	21,820	9.1	19/11/2024
CHPG2402	2,100	-2.8%	23,950	334	29,350	1,999	(101)	28,180	2.7	19/05/2025
CMBB2312	2,320	4.0%	9,030	43	23,300	2,153	(167)	19,080	2.0	01/08/2024
CMBB2314	1,060	-0.9%	35,520	49	23,300	990	(70)	19,570	3.9	07/08/2024
CMBB2315	1,450	0.7%	131,250	202	23,300	1,169	(281)	19,570	3.9	07/01/2025
CMBB2317	820	-2.4%	69,890	61	23,300	798	(22)	19,570	4.9	19/08/2024
CMBB2318	1,590	0.0%	1,210	92	23,300	1,500	(90)	17,610	3.9	19/09/2024
CMBB2402	2,070	-3.3%	25,200	334	23,300	1,429	(641)	23,480	2.0	19/05/2025
CMSN2307	60	-33.3%	11,850	5	75,600	4	(56)	83,000	10.0	24/06/2024
CMSN2311	310	-13.9%	6,340	43	75,600	73	(237)	88,500	8.0	01/08/2024
CMSN2313	800	-4.8%	41,030	110	75,600	460	(340)	80,000	10.0	07/10/2024
CMSN2316	750	7.1%	1,040	106	75,600	321	(429)	83,980	10.0	03/10/2024
CMSN2317	1,270	-2.3%	1,100	197	75,600	578	(692)	86,870	8.0	02/01/2025
CMWG2310	2,050	7.9%	15,530	43	63,300	1,916	(134)	54,500	5.0	01/08/2024
CMWG2313	2,330	3.6%	27,000	49	63,300	2,283	(47)	50,000	6.0	07/08/2024
CMWG2314	1,670	3.7%	26,190	202	63,300	1,459	(211)	52,000	10.0	07/01/2025
CMWG2316	2,750	7.8%	12,930	63	63,300	2,623	(127)	48,000	6.0	21/08/2024
CMWG2318	3,550	6.3%	44,740	29	63,300	3,566	16	42,000	6.0	18/07/2024
CMWG2401	2,400	6.2%	1,110	334	63,300	2,354	(46)	66,000	4.0	19/05/2025
CNVL2305	20	0.0%	9,640	5	13,900	1	(19)	17,000	4.0	24/06/2024
CPDR2305	1,720	-6.5%	23,190	5	24,550	1,750	30	18,260	3.6	24/06/2024
CPOW2306	100	0.0%	2,880	5	14,950	7	(93)	16,000	2.0	24/06/2024
CPOW2313	1,130	1.8%	95,990	14	14,950	1,039	(91)	12,890	2.0	03/07/2024
CPOW2314	1,450	-0.7%	32,850	106	14,950	1,118	(332)	13,110	2.0	03/10/2024
CPOW2315	1,680	-6.7%	34,220	197	14,950	1,171	(509)	13,460	2.0	02/01/2025
CSHB2303	90	-10.0%	58,920	13	11,600	44	(46)	12,350	2.0	02/07/2024
CSHB2304	150	-11.8%	13,810	14	11,600	62	(88)	11,670	5.0	03/07/2024
CSHB2305	370	-2.6%	50	106	11,600	113	(257)	12,560	5.0	03/10/2024
CSHB2306	1,030	0.0%	1,140	197	11,600	419	(611)	12,780	2.0	02/01/2025

本日報由富鑫證券股份有限公司研究部發佈，以上所有資訊乃源於可靠之消息來源，但由於證券市場瞬息萬變且受許多不可預測之因素影響，投資人應審慎投資，自負風險。



CSTB2312	60	200.0%	2,650	1	30,900	0	(60)	33,330	5.0	20/06/2024
CSTB2313	300	0.0%	12,070	92	30,900	214	(86)	35,560	5.0	19/09/2024
CSTB2316	20	100.0%	29,220	5	30,900	0	(20)	36,330	5.0	24/06/2024
CSTB2325	540	-3.6%	8,490	43	30,900	383	(157)	31,500	4.0	01/08/2024
CSTB2327	270	3.9%	193,300	49	30,900	242	(28)	32,000	6.0	07/08/2024
CSTB2328	480	-2.0%	83,670	202	30,900	389	(91)	33,000	8.0	07/01/2025
CSTB2331	40	33.3%	16,810	14	30,900	17	(23)	35,000	5.0	03/07/2024
CSTB2332	330	3.1%	14,380	106	30,900	233	(97)	35,890	5.0	03/10/2024
CSTB2333	1,490	-0.7%	81,100	197	30,900	1,039	(451)	36,110	2.0	02/01/2025
CSTB2334	1,690	5.6%	84,500	63	30,900	1,537	(153)	27,000	3.0	21/08/2024
CSTB2337	880	2.3%	169,530	153	30,900	801	(79)	27,000	7.0	19/11/2024
CSTB2402	1,770	4.1%	106,880	334	30,900	1,854	84	30,000	3.0	19/05/2025
CTCB2307	4,520	0.2%	20	43	48,300	3,960	(560)	32,970	3.9	01/08/2024
CTCB2309	5,960	3.1%	3,950	96	48,300	5,063	(897)	33,940	2.9	23/09/2024
CTCB2310	2,260	0.4%	108,620	110	48,300	1,891	(369)	33,940	7.8	07/10/2024
CTCB2312	6,580	4.1%	160	22	48,300	5,771	(809)	31,620	2.9	11/07/2024
CTPB2305	120	-33.3%	13,130	14	18,550	55	(65)	19,330	4.0	03/07/2024
CTPB2306	1,060	-3.6%	1,870	106	18,550	434	(626)	19,890	2.0	03/10/2024
CVHM2307	10	0.0%	18,870	5	38,000	0	(10)	62,670	8.0	24/06/2024
CVHM2311	50	0.0%	4,500	43	38,000	0	(50)	60,500	5.0	01/08/2024
CVHM2313	270	0.0%	21,720	110	38,000	50	(220)	50,000	10.0	07/10/2024
CVHM2316	10	-75.0%	2,870	14	38,000	0	(10)	51,230	8.0	03/07/2024
CVHM2317	200	-9.1%	22,800	106	38,000	37	(163)	52,350	8.0	03/10/2024
CVHM2318	800	0.0%	10	197	38,000	167	(633)	53,460	5.0	02/01/2025
CVIB2304	960	-3.0%	43,340	49	22,000	871	(89)	18,880	3.8	07/08/2024
CVIB2305	640	-4.5%	213,710	202	22,000	516	(124)	20,770	5.7	07/01/2025
CVIB2306	3,400	-2.9%	6,650	63	22,000	3,178	(222)	16,050	1.9	21/08/2024
CVIB2307	790	-1.3%	25,240	61	22,000	687	(103)	19,820	3.8	19/08/2024
CVIB2402	1,330	-12.5%	41,380	334	22,000	1,102	(228)	24,000	2.0	19/05/2025
CVIC2306	60	0.0%	2,590	5	41,500	0	(60)	62,220	8.0	24/06/2024
CVIC2308	190	-5.0%	35,460	49	41,500	30	(160)	50,000	10.0	07/08/2024
CVIC2309	250	-3.9%	45,370	110	41,500	77	(173)	52,000	10.0	07/10/2024
CVIC2312	30	-50.0%	2,600	14	41,500	0	(30)	52,350	10.0	03/07/2024
CVIC2313	250	0.0%	1,260	106	41,500	56	(194)	53,460	10.0	03/10/2024
CVIC2314	740	-1.3%	38,400	197	41,500	258	(482)	54,570	5.0	02/01/2025
CVNM2306	10	0.0%	71,250	5	65,300	0	(10)	71,710	9.5	24/06/2024
CVNM2310	120	-7.7%	65,110	49	65,300	3	(117)	78,400	9.8	07/08/2024
CVNM2311	460	-2.1%	24,450	202	65,300	90	(370)	78,400	9.8	07/01/2025
CVNM2314	190	-9.5%	25,400	106	65,300	5	(185)	85,150	7.8	03/10/2024
CVNM2315	950	-7.8%	17,860	197	65,300	54	(896)	87,110	3.9	02/01/2025
CVNM2401	1,310	-6.4%	57,290	334	65,300	732	(578)	66,000	8.0	19/05/2025
CVPB2312	810	8.0%	9,710	43	19,000	517	(293)	19,000	1.8	01/08/2024
CVPB2314	170	0.0%	161,310	49	19,000	56	(114)	21,720	3.6	07/08/2024
CVPB2315	300	7.1%	93,780	202	19,000	177	(123)	22,170	5.4	07/01/2025
CVPB2317	60	0.0%	5,080	14	19,000	4	(56)	21,720	3.6	03/07/2024
CVPB2318	280	3.7%	68,230	106	19,000	125	(155)	22,230	3.6	03/10/2024
CVPB2319	1,080	2.9%	59,730	197	19,000	444	(636)	22,740	1.8	02/01/2025
CVPB2321	480	2.1%	11,240	61	19,000	349	(131)	17,090	6.6	19/08/2024
CVPB2322	560	-5.1%	7,850	92	19,000	362	(198)	18,990	3.8	19/09/2024
CVPB2401	1,700	6.9%	81,150	334	19,000	1,206	(494)	19,940	1.9	19/05/2025
CVRE2308	20	0.0%	15,610	5	20,650	0	(20)	31,330	5.0	24/06/2024
CVRE2313	140	-17.7%	4,150	43	20,650	1	(139)	29,500	4.0	01/08/2024
CVRE2315	190	-5.0%	15,820	110	20,650	10	(180)	30,000	8.0	07/10/2024
CVRE2318	20	-33.3%	22,070	14	20,650	0	(20)	31,000	4.0	03/07/2024
CVRE2319	150	0.0%	19,040	106	20,650	8	(142)	31,780	4.0	03/10/2024
CVRE2320	630	-4.6%	790	197	20,650	86	(544)	32,330	2.0	02/01/2025
CVRE2322	160	-15.8%	7,260	29	20,650	30	(130)	24,000	3.0	18/07/2024

(\*) 歐式交易方式，以現金交易

(\*\*) PHS 採用 Black-Scholes 估價方式

## 期投資股

股票代碼	證券所	現時價格	目標價*	報告日	預期 2024 年盈利 (十億越盾)
GAS	HOSE	78,200	82,900	6/3/2024	11,155
VHC	HOSE	75,800	79,300	5/28/2024	1,117
BSR	UPCOM	24,137	23,200	5/24/2024	5,111
CTD	HOSE	76,300	87,500	5/24/2024	316
IMP	HOSE	71,900	77,200	5/13/2024	383
DGC	HOSE	128,200	118,800	5/8/2024	3,864
FMC	HOSE	51,700	55,100	5/4/2024	343
PVD	HOSE	31,450	31,000	5/2/2024	780
VNM	HOSE	65,300	71,600	4/22/2024	9,245
HDB	HOSE	23,700	31,000	4/16/2024	13,140
STK	HOSE	32,350	38,550	4/4/2024	132
KDH	HOSE	37,700	42,200	3/22/2024	1,198
PVT	HOSE	30,300	34,850	3/20/2024	2,344
MSB	HOSE	14,600	20,700	3/19/2024	5,749
POW	HOSE	14,950	14,500	3/12/2024	1,923
NT2	HOSE	22,500	32,300	2/7/2024	640
VIB	HOSE	22,000	27,000	2/7/2024	9,843
VHM	HOSE	38,000	63,300	1/26/2024	27,904
MSH	HOSE	47,900	55,900	1/17/2024	318
SIP	HOSE	91,000	83,400	1/10/2024	1,123
KBC	HOSE	29,900	36,000	1/10/2024	1,647
IDC	HNX	62,400	56,000	1/10/2024	2,212
CTG	HOSE	32,500	36,375	1/10/2024	23,247
VCB	HOSE	86,600	87,329	1/10/2024	37,497
BID	HOSE	46,100	55,870	1/10/2024	25,522
TCB	HOSE	48,300	45,148	1/10/2024	22,796
MBB	HOSE	23,300	29,592	1/10/2024	23,926
TPB	HOSE	18,550	24,130	1/10/2024	7,508
OCB	HOSE	14,800	19,164	1/10/2024	4,880
ACB	HOSE	24,650	31,952	1/10/2024	18,261
VPB	HOSE	19,000	25,603	1/10/2024	16,420
STB	HOSE	30,900	34,494	1/10/2024	9,865
LPB	HOSE	27,050	18,389	1/10/2024	4,731
SHB	HOSE	11,600	16,146	1/10/2024	10,044
MWG	HOSE	63,300	61,600	1/10/2024	2,325
FRT	HOSE	174,000	119,200	1/10/2024	305
DGW	HOSE	62,500	55,300	1/10/2024	665
PNJ	HOSE	96,800	101,000	1/10/2024	2,357
SAB	HOSE	62,000	83,600	1/10/2024	5,162
HPG	HOSE	29,350	31,200	1/10/2024	15,721
ANV	HOSE	34,000	39,100	1/10/2024	261
TCM	HOSE	52,100	54,700	1/10/2024	221
GEG	HOSE	14,400	18,000	1/10/2024	227
PLX	HOSE	41,500	42,300	1/10/2024	4,395
PVS	HNX	43,600	40,300	1/10/2024	1,136
NLG	HOSE	41,800	40,600	1/10/2024	631
VRE	HOSE	20,650	37,700	1/10/2024	4,252

資料來源: PHS 收集

\*若除權交易日發生在報告日後將影響目標價

### 分析師認證

這份報告由 Pham Quang Chuong - 富鑫證券股份公司研究員製作。負責籌備本研究報告之全部或部份內容之研究分析師、策略分析師、研究人員以茲聲明，任何研究分析師、策略分析師、研究人員在於本研究報告所提出之觀點，皆精確反映出其對於該發行機構與證券之個人意見。各研究分析師、策略分析師、研究人員均保證，其報酬在過去與未來，絕對沒有任何一部分是直接或間接與研究分析師、策略分析師、研究人員在此研究報告中所呈現之特定推薦或觀點有關。

### 評等指標定義

**加碼**= 預估其未來之潛在上漲空間大於10%。

**觀望**= 預估其未來之潛在漲跌空間將在下上10%之間。

**減碼**= 預估其未來之潛在下跌空間大於10%。

**未評等**= 本股票並不在富鑫證券之評等涵蓋範圍，或者尚未上市。

績效表現根據12個月的總回報(包含股息)所評定。

### 富鑫證券股份公司

**地址：** 21st Floor, Phu My Hung Building, 08 Hoang Van Thai Street, Tan Phu Ward, District 7, HCMC.

**電話號碼：** (84-28) 5 413 5479

**客服專線：** (84-28) 1900 25 23 58

**傳真號碼：** +84 28 5413 5473

### 胡志明市

#### 富美興交易室

**地址：** Ground Floor, CR2-08, 107 Ton Dat Tien, Tan Phu Ward, District 7, Ho Chi Minh City

**電話號碼：** (84-28) 5 413 5478

**傳真號碼：** +84 28 5413 5473

#### Tan Binh 分行

**地址：** Park Legend Building, 251 Hoang Van Thu Street, Ward 2, Tan Binh District, HCMC

**電話號碼：** (84-28) 3813 2401

**傳真號碼：** (84-28) 3813 2415

#### 第三郡分行

**地址：** 4th & 5th Floor, D&D Tower, 458 Nguyen Thi Minh Khai, Ward 2, District 3, HCMC

**電話號碼：** (84-28) 382 08068

**傳真號碼：** (84-28) 3820 8206

#### 第一郡分行

**地址：** Room 1003A, 10th Floor, No. 81-83-83B-85 Ham Nghi Street, Nguyen Thai Binh Ward, District 1, HCMC

**電話號碼：** (84-28) 3 535 6060

**傳真號碼：** (84-28) 3 535 2912

### 河內市

#### Ha Noi 分行

**地址：** 5th Floor, Vinafor Building, No.127 Lo Duc, Dong Mac Ward, Hai Ba Trung District, Ha Noi

**電話號碼：** (84-24) 3 933 4566

**傳真號碼：** (84-24) 3 933 4820

#### Thanh Xuan 分行

**地址：** 5th Floor, UDIC Complex Building, N04 Hoang Dao Thuy, Trung Hoa Ward, Cau Giay District, Ha Noi

**電話號碼：** (84-24) 6 250 9999

**傳真號碼：** (84-24) 6 250 6666

### 海防市

#### 海防分行

**地址：** 2nd Floor, Eliteco Building No.18 Tran Hung Dao, Hoang Van Thu Ward, Hong Bang District, Hai Phong

**電話號碼：** (84-225) 384 1810

**傳真號碼：** (84-225) 384 1801