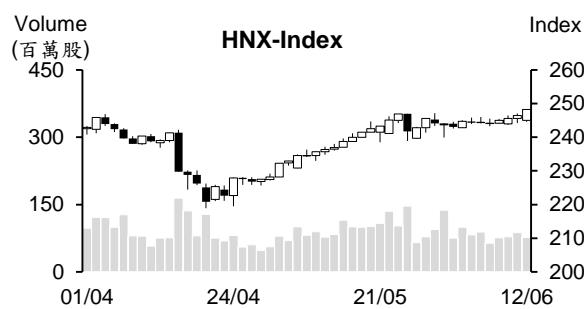
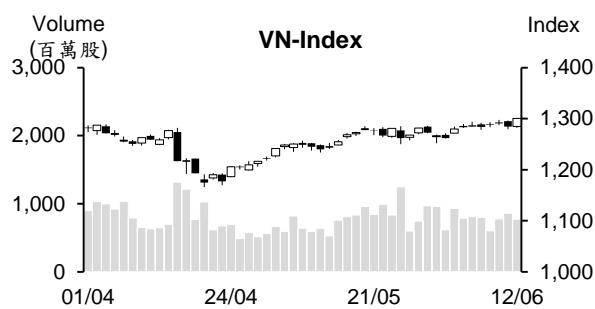


## 越股行情

12/06/2024	HOSE		VN30		HNX	
收盤價	1,300.19	1.23%	1,331.81	1.80%	248.31	0.77%
成交股數(百萬股)	<b>895.57</b>	<b>-9.88%</b>	<b>338.33</b>	<b>13.03%</b>	<b>81.34</b>	<b>-16.91%</b>
撮合股數(百萬股)	<b>770.22</b>	<b>-10.40%</b>	<b>297.15</b>	<b>7.26%</b>	<b>76.75</b>	<b>-11.83%</b>
與最近 20 日的平均水位相比	836.70	-7.95%	255.37	16.36%	94.57	-18.84%
成交值(十億越盾)	<b>23,282</b>	<b>-8.46%</b>	<b>10,879</b>	<b>5.87%</b>	<b>1,687</b>	<b>-19.02%</b>
撮合成交值(十億越盾)	<b>20,188</b>	<b>-9.42%</b>	<b>9,708</b>	<b>2.69%</b>	<b>1,568</b>	<b>-11.36%</b>
與最近 20 日之平均比較	21,046	-4.08%	8,376	15.90%	1,875	-16.37%
上漲家數	313	62%	26	87%	102	44%
下跌家數	124	25%	4	13%	71	30%
持平家數	64	13%	0	0%	60	26%



## 市場概況

週三(6月12日)VN指數成空突破1,300點關卡。早盤交易時段，VN指數呈現量縮震盪。然而，午盤交易時段指數在藍籌股上揚之帶動下開始轉強。銀行族群的熱絡交易氣氛已擴散至其他類股，推升VN指數收高，來到1,300.19點。至於外資之交易，外資維持減碼，但淨賣超金額縮減。

## 技術分析

VN指數回升。今日K線出現大紅棒，收復昨日全部跌幅且指數突破短線高點(1,293點)。量能雖萎縮，但主因是早盤市場投資氣氛偏向謹慎(賣壓減弱)。我們因之預期指數可望進一步上攻至1330-1370點(供給區)；河內部分，HNX指數持續上漲。今日K線也出現大紅棒且突破短線高點-247點，預期指數將向上挑戰253-259點。操作上建議投資人可將投資部位之持股率維持在高水位，預期各類股走勢可能呈現分歧，應優先選擇科技、航空、運輸、肥料、紡織及畜牧等強勢股或是上漲動能逐漸轉強之股票，如工業不動產、鋼鐵、證券、電力建設、保險、塑膠類股以及VN30族群。

## 建議股名單: GVR (加碼)

(請參考第2頁)

## 當日調整股名單

次號	股票代碼	評等	評等日	現時價格	買入區間	持股表現	目標價	預期獲利	停損價	預期損失	備註
1	GVR	加碼	13/06/24	35.75	35.75	0.0%	41	14.7%	33.9	-5.2%	GVR 在 積累上漲動能。

## 投資組合部位

次號	股票代碼	評等	評等日	現時價格	買入區間	持股表現	目標價	預期獲利	停損價	預期損失	備註
1	BAF	續抱	20/05/24	22.30	19.69	13.3%	25	27.0%	18.7	-5.0%	
2	CTD	加碼	20/05/24	74.0	70.7	4.7%	78	10.3%	66.5	-6%	
3	SIP	加碼	29/05/24	95.1	91	4.5%	110	20.9%	86	-5%	
4	PTB	加碼	30/05/24	75.90	70.9	7.1%	80	12.8%	68.3	-4%	
5	DRC	加碼	03/06/24	35.10	32.8	7.0%	41.3	25.9%	31.3	-5%	發放現金股息 (每股 700 越盾)
6	PC1	加碼	05/06/24	29.00	29.2	-0.7%	34	16%	27.7	-5%	
7	SHB	加碼	07/06/24	11.8	11.85	-0.4%	13.5	14%	11.3	-5%	
8	VPB	加碼	11/06/24	19.4	18.05	7.5%	20.5	14%	17.4	-4%	
9	HCM	加碼	12/06/24	29.9	29.4	1.7%	33	12%	28	-5%	

### 存款利率持續上漲

截至 6 月 11 日為止，15 家私營銀行已調升存款利率。過去兩個月，四家國營銀行 尚未調整存款利率。MBBank、VPBank、Techcombank、TPBank、MSB、Eximbank、SeABank、ABBank、BVBank、NAMABank、NCB、BacABank、OCB、Oceanbank、VietBank 及 GPBank 均調升存款利率，其中 BVBank、ABBank 及 BacABank 的 12 個月期之年存款利率最高 (5.6%)，採用於存款金額為 10 億越盾。

### 預期第二季越南 GDP 將成長 6%

據 UOB 銀行最近發布之報告顯示，2024 年越南經濟復甦，推升第一季 GDP 成長 5.66%。5 月越南採購經理人指數 (PMI) 持續上漲至 50.3 點且為今年前五個月的第四次上漲。另外，工業生產指數 (IIP) 上漲 8.9%，為 2024 年連續三個月成長。5 月 商品出口金額成長由 4 月的 10.6%提高至 15.8%，出口也連續三個月成長。進口 金額成長由 4 月的 19.9%提升至 29.9%。貿易順差為 78 億美元，低於去年同期的 95 億美元的貿易順差。

FDI 資金較去年同期成長 7.8%至 83 億美元，為 2018 年同期以來之最高成長，僅 低於 2023 年同期 (2023 年 FDI 註冊資金高達 232 億美元)。5 月零售與服務營收 在受住宅-飲食服務增長 15.1%及旅遊營收增長 45.1%之帶動下成長 8.7%。

UOB 預期第二季 GDP 年將成長 6%且將 2024 年越南 GDP 成長率之預期維持在 6%。

### 國際黃金價格波動，但國內黃金價格回穩

6 月 12 日 Agribank、BIDV、Vietcombank 及 Vietinbank 等 4 家銀行的 SJC 金條 賣出價格為每兩 7,698 萬越盾，較 11 日持平。SJC 及 DOJI 的黃金價格維持在每 兩 7,498-7,698 萬越盾 (買賣差額僅為 200 萬越盾)。

在亞洲市場，黃金價格為每盎司 2,312 美元 (每兩約 7,248 萬越盾))。整體來看，國內外黃金差價維持在 450 萬越盾左右。

資料來源：Vienambiz、VnEconomy

### **MWG 將在 7 月支付 7,310 億多越盾來發放股息**

6 月 11 日世界移動投資股份公司 (HoSE: MWG) 董事會已通過有關公司將於 7 月 10 日發放 2023 年現金股息 (比率為 5%) 之方案。以逾 14.6 億流通股，這次公司支付的股息金額將逾 7,310 億越盾。除權交易日為 6 月 28 日。

### **5 月 TCM 母公司獲利較去年同期增長 2 倍**

據成功紡織-投資-貿易股份公司 (HOSE: TCM) 剛公佈 5 月母公司的經營結果顯示，營收較去年同期成長 33% 至 1,308 萬多美元 (3,170 億越盾)、稅後盈餘亦成長 116% 至 114 萬美元 (276 億越盾)。今年前五個月母公司營收增長 12% 至 6,409 萬美元 (1.554 兆越盾)，主要來自服裝、布料與紗線，分別佔整體營收的 75%、15% 及 9%；稅後盈餘成長 10% 至 472 萬美元左右 (1,140 億越盾)。總計，今年五個月公司營收及獲利分別達成年度計劃的 41% 及 69%。

### **SSC 將發放 2023 年第一次現金股息 (比率為 20%)**

據南方樹苗股份公司 (HOSE: SSC) 之公佈，除權交易日為 2024 年 6 月 28 日。公司計劃將於 2024 年 7 月 31 日發放 2023 年第一次現金股息 (比率為 20%)。目前 SSC 流通股數逾 1,300 萬股，預期公司支付的股息金額近 270 億越盾。

截至 2023 年 12 月 31 日為止，越南樹苗股份公司-Vinaseed (HoSE: NSC) 為 SSC 的最大股東 (持股比率為 85%)。這次 NSC 將收到近 230 億越盾的股息。

2024 年股東大會已通過 2023 年現金股息比率為 30% 之方案。公司計畫 2024 年股息比率將維持在 30%。

2024 年第一季 SSC 營收淨額成長 32% 至近 690 億越盾。成本價僅上升 23%，推升毛利成長 60% 至 200 億越盾。SSC 淨利因之增長 38% 至近 70 億越盾。總計，第一季營收及獲利分別達成年度計劃的 18% 及 12%。

資料來源：Vietstock、Vietnambiz

## 市場統計

### 撮合統計

#### 推升指數上漲的前五名股票

HOSE				HNX			
股票代碼	收盤價 (越盾)	漲跌 %	影響指數 %	股票代碼	收盤價 (VND)	漲跌 %	影響指數 %
VPB	19,400	6.01%	0.17%	PVS	45,400	2.02%	0.13%
VCB	88,700	1.72%	0.16%	HUT	18,600	1.64%	0.08%
FPT	132,000	4.33%	0.13%	MBS	34,900	1.75%	0.08%
HPG	29,600	1.72%	0.06%	SHS	19,500	1.56%	0.07%
BID	47,900	1.16%	0.06%	NTP	59,200	2.42%	0.05%

#### 拖累指數的前五名股票

HOSE				HNX			
股票代碼	收盤價 (越盾)	漲跌 %	影響指數 %	股票代碼	收盤價 (越盾)	漲跌 %	影響指數 %
SAB	67,000	-0.89%	-0.01%	VNT	44,200	-9.80%	-0.02%
POW	14,000	-1.06%	-0.01%	VCS	80,800	-0.25%	-0.01%
STG	41,600	-5.45%	0.00%	SEB	47,500	-2.06%	-0.01%
DHG	116,600	-0.85%	0.00%	PCT	10,400	-5.45%	-0.01%
SIP	95,100	-0.73%	0.00%	CSC	35,900	-2.18%	-0.01%

#### 前五名成交量

HOSE				HNX			
股票代碼	收盤價 (越盾)	漲跌 %	成交量 (股)	股票代碼	收盤價 (越盾)	漲跌 %	成交量 (千股)
VPB	19,400	6.01%	69,944,435	SHS	19,500	1.56%	18,429,021
VIX	19,050	3.81%	50,549,806	PVS	45,400	2.02%	5,578,626
SSI	36,600	2.23%	27,353,439	CEO	18,700	1.63%	4,396,684
MBB	23,100	2.44%	25,214,435	TIG	16,300	0.00%	3,580,587
SHB	11,800	1.29%	19,876,264	MBS	34,900	1.75%	3,496,148

#### 前五名成交值

HOSE				HNX			
股票代碼	收盤價 (越盾)	漲跌 %	成交值 (十億越盾)	股票代碼	收盤價 (越盾)	漲跌 %	成交值 (十億越盾)
FPT	132,000	4.33%	1,468.2	SHS	19,500	1.56%	356.9
VPB	19,400	6.01%	1,309.2	PVS	45,400	2.02%	251.7
SSI	36,600	2.23%	993.3	MBS	34,900	1.75%	121.2
VIX	19,050	3.81%	956.2	IDC	62,800	0.64%	82.4
MBB	23,100	2.44%	574.6	CEO	18,700	1.63%	81.3

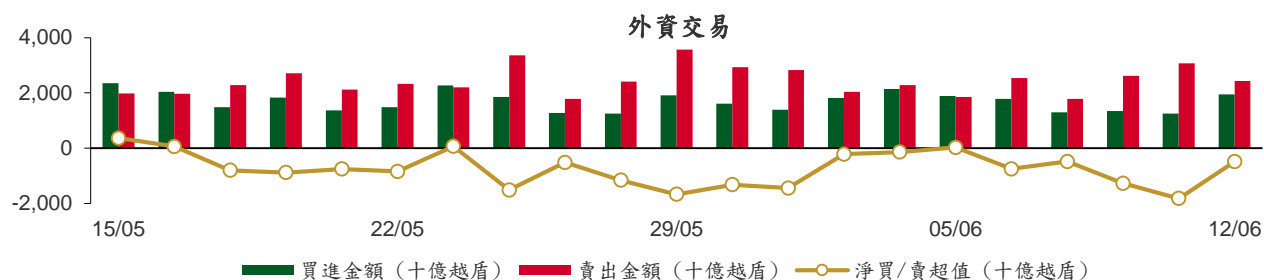
## 議價交易

### 前五名股

HOSE			HNX		
股票代碼	成交量 (股)	成交值 (十億越盾)	股票代碼	成交量 (股)	成交值 (十億越盾)
LPB	30,461,031	737.30	GKM	1,984,000	77.02
EIB	32,033,600	607.04	DNP	1,524,000	30.48
TCB	4,665,060	221.99	CSC	122,935	4.07
VIC	5,000,000	216.00	IPA	237,000	3.74
PET	6,285,236	183.53	IDJ	210,000	1.45

## 外資交易行情 (股票)

證交所	買進成交量 (百萬股)	買進金額 (十億越盾)	賣出成交量 (百萬股)	賣出金額 (十億越盾)	淨買/賣成 交易 (百萬股)	淨買/賣超值 (十億越盾)
HOSE	56.82	1,818.02	63.74	2,406.23	(6.92)	(588.21)
HNX	3.71	134.39	1.07	30.12	2.63	104.28
<b>總計</b>	<b>60.52</b>	<b>1,952.41</b>	<b>64.81</b>	<b>2,436.35</b>	<b>(4.29)</b>	<b>(483.93)</b>



### 前五名買進

HOSE				HNX			
股票代碼	收盤價 (越盾)	成交量 (股)	成交值 (十億越盾)	股票代碼	收盤價 (越盾)	成交量 (股)	成交值 (十億越盾)
TCB	49,400	3,225,654	158.60	PVS	45,400	1,075,557	48.58
MBB	23,100	6,704,349	152.43	IDC	62,800	593,622	36.95
MWG	63,400	1,811,546	109.36	MBS	34,900	594,700	20.63
MSN	77,800	1,354,574	104.57	SHS	19,500	881,178	17.07
VPB	19,400	4,546,300	85.96	CEO	18,700	122,260	2.27

### 前五名賣出

HOSE				HNX			
股票代碼	收盤價 (越盾)	成交量 (股)	成交值 (十億越盾)	股票代碼	收盤價 (越盾)	成交量 (股)	成交值 (十億越盾)
FPT	132,000	4,328,151	566.74	DTD	35,100	175,500	6.27
VHM	38,500	5,267,430	199.65	NTP	59,200	82,200	4.89
TCB	49,400	3,092,726	152.06	SHS	19,500	140,269	2.71
VPB	19,400	7,832,000	146.10	MBS	34,900	77,800	2.69
VRE	21,850	5,389,148	117.15	VCS	80,800	28,600	2.30

### 前五名淨買超

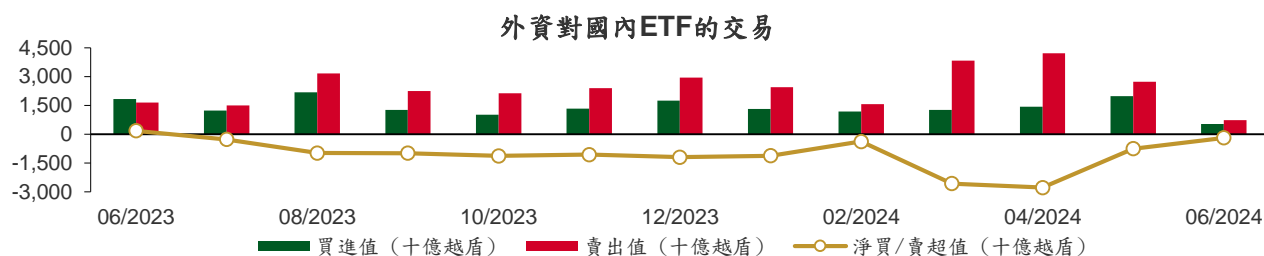
HOSE				HNX			
股票代碼	收盤價 (越盾)	淨買超股數 (股)	淨買超值 (十億越盾)	股票代碼	收盤價 (越盾)	淨買超股數 (股)	淨買超值 (十億越盾)
MBB	23,100	6,093,349	138.60	PVS	45,400	1,033,457	46.68
MSN	77,800	1,150,042	88.79	IDC	62,800	590,822	36.78
SSI	36,600	1,682,200	61.18	MBS	34,900	516,900	17.95
SGN	81,000	500,500	39.54	SHS	19,500	740,909	14.36
HAH	48,650	729,199	35.23	HUT	18,600	115,958	2.13

## 前五名淨賣超

HOSE				HNX			
股票代碼	收盤價 (越盾)	淨賣超股數 (股)	淨賣超值 (十億越盾)	股票代碼	收盤價 (越盾)	淨賣超股數 (股)	淨賣超值 (十億越盾)
FPT	132,000	(3,780,711)	(495.29)	DTD	35,100	(139,500)	(4.98)
VHM	38,500	(4,859,584)	(184.13)	NTP	59,200	(82,200)	(4.89)
VRE	21,850	(4,696,827)	(102.09)	VCS	80,800	(26,100)	(2.10)
VNM	67,000	(1,343,881)	(89.53)	VGS	38,600	(25,000)	(0.95)
VPB	19,400	(3,285,700)	(60.13)	THD	34,800	(23,600)	(0.82)

## ETF 交易

價格統計					外資交易			
ETF 代碼	收盤價 (越盾)	漲跌 (%)	成交量 (股)	成交值 (十億越盾)	ETF 代碼	買進金額 (十億越盾)	賣出金額 (十億越盾)	淨買/賣超值 (十億越盾)
E1VFN30	23,120	1.4%	610,435	14.04	E1VFN30	6.17	2.38	3.79
FUEMAV30	15,900	1.7%	26,745	0.42	FUEMAV30	0.36	0.29	0.07
FUESSV30	16,500	1.9%	27,501	0.45	FUESSV30	0.39	0.03	0.36
FUESSV50	20,030	1.9%	32,820	0.65	FUESSV50	0.36	0.17	0.20
FUESSVFL	21,440	1.7%	891,414	18.96	FUESSVFL	14.22	6.38	7.84
FUEVFN30	33,230	2.0%	2,733,627	89.67	FUEVFN30	16.53	54.86	(38.34)
FUEVN100	18,000	1.5%	183,413	3.26	FUEVN100	0.47	2.21	(1.74)
FUEIP100	9,200	5.7%	17,208	0.16	FUEIP100	0.05	0.01	0.04
FUEKIV30	8,800	1.6%	115,410	1.01	FUEKIV30	0.98	0.94	0.03
FUEDCMID	12,470	1.1%	74,600	0.92	FUEDCMID	0.87	0.00	0.87
FUEKIVFS	12,540	1.0%	300	0.00	FUEKIVFS	0.00	0.00	0.00
FUEMAVND	14,040	1.9%	300	0.00	FUEMAVND	0.00	0.00	(0.00)
FUEFCV50	12,210	1.5%	4,801	0.06	FUEFCV50	0.00	0.00	0.00
FUEBFVND	12,510	0.0%	0	0.00	FUEBFVND	0.00	0.00	0.00
<b>總計</b>			<b>4,718,574</b>	<b>129.61</b>	<b>總計</b>	<b>40.39</b>	<b>67.28</b>	<b>(26.89)</b>



## 權證資訊

權證代碼 (*)	收盤價 (越盾)	漲跌 (%)	成交量	到期的天數	標的股票之價格 (越盾)	權證理論價格 (越盾) (**)	與收盤價的差異 (越盾)	履約價格 (越盾)	行使比例 n:1	最後交易日
CACB2304	2,330	4.0%	10,470	103	24,550	2,171	(159)	19,320	2.5	23/09/2024
CACB2305	1,040	5.1%	39,210	117	24,550	938	(102)	20,160	5.0	07/10/2024
CACB2306	2,400	5.3%	34,870	36	24,550	2,449	49	18,480	2.5	18/07/2024
CACB2307	780	6.9%	98,160	68	24,550	749	(31)	21,000	5.0	19/08/2024
CACB2401	1,990	7.6%	530	5	24,550	2,094	104	21,000	1.7	17/06/2024
CFPT2310	8,630	11.2%	6,200	50	132,000	8,724	94	72,970	6.8	01/08/2024
CFPT2313	5,420	13.2%	120,060	56	132,000	5,353	(67)	86,350	8.6	07/08/2024
CFPT2314	5,870	11.6%	34,770	209	132,000	5,475	(395)	86,350	8.6	07/01/2025
CFPT2316	6,920	8.0%	7,650	36	132,000	7,139	219	70,810	8.6	18/07/2024
CFPT2317	3,530	12.1%	52,380	160	132,000	3,530	0	87,210	13.0	19/11/2024
CFPT2318	6,620	14.9%	540	29	132,000	6,770	150	85,490	6.9	11/07/2024
CHDB2306	1,330	4.7%	30,290	12	24,000	1,337	7	19,340	3.5	24/06/2024
CHPG2315	1,190	4.4%	420	8	29,600	1,214	24	25,250	3.6	20/06/2024
CHPG2316	1,360	4.6%	1,860	99	29,600	1,261	(99)	26,260	3.6	19/09/2024
CHPG2319	620	8.8%	25,960	12	29,600	674	54	27,370	3.6	24/06/2024
CHPG2322	1,680	5.0%	7,690	33	29,600	1,622	(58)	27,270	1.8	15/07/2024
CHPG2329	2,070	-1.0%	34,740	50	29,600	2,146	76	26,360	1.8	01/08/2024
CHPG2331	1,000	2.0%	152,610	117	29,600	962	(38)	25,450	5.5	07/10/2024
CHPG2332	1,030	4.0%	4,570	148	29,600	959	(71)	25,910	5.5	07/11/2024
CHPG2333	1,030	5.1%	23,270	176	29,600	955	(75)	26,360	5.5	05/12/2024
CHPG2334	810	3.9%	191,530	209	29,600	723	(87)	26,810	7.3	07/01/2025
CHPG2337	800	9.6%	1,650	21	29,600	815	15	26,970	3.6	03/07/2024
CHPG2338	1,250	2.5%	16,160	113	29,600	1,125	(125)	27,270	3.6	03/10/2024
CHPG2339	3,680	0.6%	4,100	204	29,600	2,701	(979)	27,470	1.8	02/01/2025
CHPG2341	1,560	5.4%	17,470	36	29,600	1,652	92	27,270	1.8	18/07/2024
CHPG2342	980	3.2%	22,470	160	29,600	929	(51)	21,820	9.1	19/11/2024
CHPG2343	1,400	0.0%	1,240	0	29,600	1,538	138	25,450	2.7	12/06/2024
CHPG2401	470	-6.0%	19,780	5	29,600	582	112	28,180	2.7	17/06/2024
CHPG2402	2,170	0.9%	6,590	341	29,600	2,079	(91)	28,180	2.7	19/05/2025
CMBB2312	2,170	10.2%	47,000	50	23,100	2,067	(103)	19,080	2.0	01/08/2024
CMBB2314	1,020	12.1%	102,900	56	23,100	949	(71)	19,570	3.9	07/08/2024
CMBB2315	1,380	7.0%	114,340	209	23,100	1,134	(246)	19,570	3.9	07/01/2025
CMBB2317	800	2.6%	12,930	68	23,100	767	(33)	19,570	4.9	19/08/2024
CMBB2318	1,560	4.7%	7,580	99	23,100	1,455	(105)	17,610	3.9	19/09/2024
CMBB2401	1,670	16.8%	2,340	5	23,100	1,770	100	19,570	2.0	17/06/2024
CMBB2402	1,980	0.5%	1,440	341	23,100	1,387	(593)	23,480	2.0	19/05/2025
CMSN2307	140	-6.7%	610	12	77,800	55	(85)	83,000	10.0	24/06/2024
CMSN2311	400	5.3%	4,450	50	77,800	142	(258)	88,500	8.0	01/08/2024
CMSN2313	910	5.8%	13,920	117	77,800	586	(324)	80,000	10.0	07/10/2024
CMSN2316	760	0.0%	19,060	113	77,800	425	(335)	83,980	10.0	03/10/2024
CMSN2317	1,360	7.9%	3,620	204	77,800	707	(653)	86,870	8.0	02/01/2025
CMWG2310	2,250	6.1%	9,910	50	63,400	1,968	(282)	54,500	5.0	01/08/2024
CMWG2313	2,460	8.4%	8,130	56	63,400	2,315	(145)	50,000	6.0	07/08/2024
CMWG2314	1,670	5.0%	56,880	209	63,400	1,479	(191)	52,000	10.0	07/01/2025
CMWG2316	2,770	5.7%	20,660	70	63,400	2,652	(118)	48,000	6.0	21/08/2024
CMWG2318	3,590	6.2%	46,740	36	63,400	3,587	(3)	42,000	6.0	18/07/2024
CMWG2401	2,620	5.2%	10,500	341	63,400	2,397	(223)	66,000	4.0	19/05/2025
CNVL2305	100	-28.6%	20,900	12	14,350	15	(85)	17,000	4.0	24/06/2024
CPDR2305	2,070	2.5%	15,970	12	25,800	2,100	30	18,260	3.6	24/06/2024
CPOW2306	120	300.0%	270	12	14,000	2	(118)	16,000	2.0	24/06/2024
CPOW2313	770	5.5%	27,960	21	14,000	604	(166)	12,890	2.0	03/07/2024
CPOW2314	1,120	-6.7%	78,150	113	14,000	774	(346)	13,110	2.0	03/10/2024
CPOW2315	1,390	-2.1%	770	204	14,000	857	(533)	13,460	2.0	02/01/2025

本日報由富鑫證券股份有限公司研究部發佈，以上所有資訊乃源於可靠之消息來源，但由於證券市場瞬息萬變且受許多不可預測之因素影響，投資人應審慎投資、自負風險。



CSHB2303	190	5.6%	82,360	20	11,800	101	(89)	12,350	2.0	02/07/2024
CSHB2304	190	-5.0%	16,330	21	11,800	98	(92)	11,670	5.0	03/07/2024
CSHB2305	400	5.3%	260	113	11,800	136	(264)	12,560	5.0	03/10/2024
CSHB2306	1,040	1.0%	12,190	204	11,800	476	(564)	12,780	2.0	02/01/2025
CSTB2312	30	-40.0%	37,350	8	31,350	39	9	33,330	5.0	20/06/2024
CSTB2313	350	0.0%	3,430	99	31,350	260	(90)	35,560	5.0	19/09/2024
CSTB2316	30	0.0%	7,280	12	31,350	6	(24)	36,330	5.0	24/06/2024
CSTB2325	620	0.0%	500	50	31,350	476	(144)	31,500	4.0	01/08/2024
CSTB2327	330	0.0%	58,360	56	31,350	299	(31)	32,000	6.0	07/08/2024
CSTB2328	510	2.0%	15,040	209	31,350	426	(84)	33,000	8.0	07/01/2025
CSTB2331	60	0.0%	18,790	21	31,350	48	(12)	35,000	5.0	03/07/2024
CSTB2332	390	2.6%	2,060	113	31,350	278	(112)	35,890	5.0	03/10/2024
CSTB2333	1,670	0.6%	109,310	204	31,350	1,160	(510)	36,110	2.0	02/01/2025
CSTB2334	1,850	0.0%	30,500	70	31,350	1,689	(161)	27,000	3.0	21/08/2024
CSTB2337	950	3.3%	24,970	160	31,350	860	(90)	27,000	7.0	19/11/2024
CSTB2338	690	6.2%	187,970	0	31,350	784	94	29,000	3.0	12/06/2024
CSTB2401	110	-21.4%	45,150	5	31,350	284	174	31,000	3.0	17/06/2024
CSTB2402	1,840	-5.6%	7,210	341	31,350	1,969	129	30,000	3.0	19/05/2025
CTCB2307	4,400	0.0%	390	50	49,400	4,247	(153)	32,970	3.9	01/08/2024
CTCB2309	5,500	0.0%	12,580	103	49,400	5,447	(53)	33,940	2.9	23/09/2024
CTCB2310	2,200	0.5%	183,760	117	49,400	2,033	(167)	33,940	7.8	07/10/2024
CTCB2312	6,100	-0.3%	710	29	49,400	6,157	57	31,620	2.9	11/07/2024
CTCB2401	8,200	0.0%	0	5	49,400	8,656	456	32,970	1.9	17/06/2024
CTPB2305	180	12.5%	17,540	21	18,450	71	(109)	19,330	4.0	03/07/2024
CTPB2306	1,200	16.5%	1,470	113	18,450	437	(763)	19,890	2.0	03/10/2024
CTPB2401	100	-9.1%	40,500	5	18,450	147	47	18,500	2.0	17/06/2024
CVHM2307	20	0.0%	4,260	12	38,500	0	(20)	62,670	8.0	24/06/2024
CVHM2311	60	0.0%	11,200	50	38,500	0	(60)	60,500	5.0	01/08/2024
CVHM2313	300	7.1%	29,720	117	38,500	63	(237)	50,000	10.0	07/10/2024
CVHM2316	40	33.3%	14,740	21	38,500	0	(40)	51,230	8.0	03/07/2024
CVHM2317	240	0.0%	2,500	113	38,500	49	(191)	52,350	8.0	03/10/2024
CVHM2318	800	0.0%	1,660	204	38,500	194	(606)	53,460	5.0	02/01/2025
CVHM2401	30	50.0%	35,820	5	38,500	3	(27)	43,000	4.0	17/06/2024
CVIB2304	1,180	1.7%	14,290	56	22,950	1,112	(68)	18,880	3.8	07/08/2024
CVIB2305	780	1.3%	55,290	209	22,950	639	(141)	20,770	5.7	07/01/2025
CVIB2306	3,790	1.3%	730	70	22,950	3,681	(109)	16,050	1.9	21/08/2024
CVIB2307	980	1.0%	33,470	68	22,950	911	(69)	19,820	3.8	19/08/2024
CVIB2401	1,450	-5.2%	2,210	5	22,950	1,652	202	19,820	1.9	17/06/2024
CVIB2402	1,920	-1.0%	100	341	22,950	1,363	(557)	24,000	2.0	19/05/2025
CVIC2306	90	0.0%	30	12	43,300	0	(90)	62,220	8.0	24/06/2024
CVIC2308	220	10.0%	5,710	56	43,300	68	(152)	50,000	10.0	07/08/2024
CVIC2309	270	-3.6%	20,270	117	43,300	123	(147)	52,000	10.0	07/10/2024
CVIC2312	60	0.0%	26,300	21	43,300	4	(56)	52,350	10.0	03/07/2024
CVIC2313	230	0.0%	3,370	113	43,300	94	(136)	53,460	10.0	03/10/2024
CVIC2314	850	4.9%	111,120	204	43,300	360	(490)	54,570	5.0	02/01/2025
CVNM2306	90	50.0%	4,540	12	67,000	6	(84)	71,710	9.5	24/06/2024
CVNM2310	150	-6.3%	6,860	56	67,000	9	(141)	78,400	9.8	07/08/2024
CVNM2311	510	-1.9%	5,270	209	67,000	130	(380)	78,400	9.8	07/01/2025
CVNM2314	250	0.0%	54,480	113	67,000	12	(238)	85,150	7.8	03/10/2024
CVNM2315	1,190	0.9%	70,920	204	67,000	87	(1,103)	87,110	3.9	02/01/2025
CVNM2401	1,530	2.0%	620	341	67,000	868	(662)	66,000	8.0	19/05/2025
CVPB2312	760	26.7%	24,320	50	19,400	684	(76)	19,000	1.8	01/08/2024
CVPB2314	150	36.4%	224,020	56	19,400	92	(58)	21,720	3.6	07/08/2024
CVPB2315	300	11.1%	173,780	209	19,400	210	(90)	22,170	5.4	07/01/2025
CVPB2317	70	16.7%	12,140	21	19,400	21	(49)	21,720	3.6	03/07/2024
CVPB2318	340	36.0%	66,940	113	19,400	165	(175)	22,230	3.6	03/10/2024
CVPB2319	1,230	23.0%	63,290	204	19,400	533	(697)	22,740	1.8	02/01/2025
CVPB2321	500	13.6%	66,480	68	19,400	406	(94)	17,090	6.6	19/08/2024
CVPB2322	540	12.5%	15,300	99	19,400	437	(103)	18,990	3.8	19/09/2024

CVPB2401	1,650	24.1%	42,630	341	19,400	1,338	(312)	19,940	1.9	19/05/2025
CVRE2308	20	-50.0%	340	12	21,850	0	(20)	31,330	5.0	24/06/2024
CVRE2313	180	12.5%	9,850	50	21,850	5	(175)	29,500	4.0	01/08/2024
CVRE2315	210	5.0%	54,780	117	21,850	22	(188)	30,000	8.0	07/10/2024
CVRE2318	60	0.0%	0	21	21,850	0	(60)	31,000	4.0	03/07/2024
CVRE2319	170	0.0%	19,200	113	21,850	22	(148)	31,780	4.0	03/10/2024
CVRE2320	660	0.0%	3,930	204	21,850	152	(508)	32,330	2.0	02/01/2025
CVRE2322	270	8.0%	22,760	36	21,850	116	(154)	24,000	3.0	18/07/2024
CVRE2323	10	0.0%	91,630	0	21,850	0	(10)	24,800	3.0	12/06/2024

(\*) 歐式交易方式，以現金交易

(\*\*) PHS 採用 Black-Scholes 估價方式

## 期投資股

股票代碼	證券所	現時價格	目標價*	報告日	預期 2024 年盈利 (十億越盾)
IMP	HOSE	70,700	77,200	5/13/2024	383
DGC	HOSE	123,200	118,800	5/8/2024	3,864
FMC	HOSE	51,300	55,100	5/4/2024	343
PVD	HOSE	32,450	31,000	5/2/2024	780
VNM	HOSE	67,000	71,600	4/22/2024	9,245
HDB	HOSE	24,000	31,000	4/16/2024	13,140
BSR	UPCOM	23,037	23,200	4/8/2024	5,111
STK	HOSE	33,000	38,550	4/4/2024	132
KDH	HOSE	37,950	42,200	3/22/2024	1,198
PVT	HOSE	31,300	34,850	3/20/2024	2,344
MSB	HOSE	14,950	20,700	3/19/2024	5,749
POW	HOSE	14,000	14,500	3/12/2024	1,923
NT2	HOSE	22,950	32,300	2/7/2024	640
VIB	HOSE	22,950	27,000	2/7/2024	9,843
VHM	HOSE	38,500	63,300	1/26/2024	27,904
MSH	HOSE	49,750	55,900	1/17/2024	318
SIP	HOSE	95,100	83,400	1/10/2024	1,123
KBC	HOSE	31,600	36,000	1/10/2024	1,647
IDC	HNX	62,800	56,000	1/10/2024	2,212
CTG	HOSE	33,500	36,375	1/10/2024	23,247
VCB	HOSE	88,700	87,329	1/10/2024	37,497
BID	HOSE	47,900	55,870	1/10/2024	25,522
TCB	HOSE	49,400	45,148	1/10/2024	22,796
MBB	HOSE	23,100	29,592	1/10/2024	23,926
TPB	HOSE	18,450	24,130	1/10/2024	7,508
OCB	HOSE	15,400	19,164	1/10/2024	4,880
ACB	HOSE	24,550	31,952	1/10/2024	18,261
VPB	HOSE	19,400	25,603	1/10/2024	16,420
STB	HOSE	31,350	34,494	1/10/2024	9,865
LPB	HOSE	26,100	18,389	1/10/2024	4,731
SHB	HOSE	11,800	16,146	1/10/2024	10,044
MWG	HOSE	63,400	61,600	1/10/2024	2,325
FRT	HOSE	176,000	119,200	1/10/2024	305
DGW	HOSE	66,000	55,300	1/10/2024	665
PNJ	HOSE	96,900	101,000	1/10/2024	2,357
SAB	HOSE	67,000	83,600	1/10/2024	5,162
HPG	HOSE	29,600	31,200	1/10/2024	15,721
VHC	HOSE	76,000	87,700	1/10/2024	1,218
ANV	HOSE	35,400	39,100	1/10/2024	261
TCM	HOSE	51,200	54,700	1/10/2024	221
GEG	HOSE	14,300	18,000	1/10/2024	227
GAS	HOSE	80,400	87,300	1/10/2024	12,352
PLX	HOSE	43,100	42,300	1/10/2024	4,395
PVS	HNX	45,400	40,300	1/10/2024	1,136
NLG	HOSE	43,500	40,600	1/10/2024	631
VRE	HOSE	21,850	37,700	1/10/2024	4,252

資料來源: PHS 收集

\*若除權交易日發生在報告日後將影響目標價

### 分析師認證

這份報告由 Pham Quang Chuong - 富鑫證券股份公司研究員製作。負責籌備本研究報告之全部或部份內容之研究分析師、策略分析師、研究人員以茲聲明，任何研究分析師、策略分析師、研究人員在於本研究報告所提出之觀點，皆精確反映出其對於該發行機構與證券之個人意見。各研究分析師、策略分析師、研究人員均保證，其報酬在過去與未來，絕對沒有任何一部分是直接或間接與研究分析師、策略分析師、研究人員在此研究報告中所呈現之特定推薦或觀點有關。

### 評等指標定義

**加碼**= 預估其未來之潛在上漲空間大於10%。

**觀望**= 預估其未來之潛在漲跌空間將在下上10%之間。

**減碼**= 預估其未來之潛在下跌空間大於10%。

**未評等**= 本股票並不在富鑫證券之評等涵蓋範圍，或者尚未上市。

績效表現根據12個月的總回報(包含股息)所評定。

### 富鑫證券股份公司

地址：21st Floor, Phu My Hung Building, 08 Hoang Van Thai Street, Tan Phu Ward, District 7, HCMC.

電話號碼：(84-28) 5 413 5479

客服專線：(84-28) 1900 25 23 58

傳真號碼：+84 28 5413 5473

### 胡志明市

#### 富美興交易室

地址：Ground Floor, CR2-08, 107 Ton Dat Tien, Tan Phu Ward, District 7, Ho Chi Minh City

電話號碼：(84-28) 5 413 5478

傳真號碼：+84 28 5413 5473

#### Tan Binh 分行

地址：Park Legend Building, 251 Hoang Van Thu Street, Ward 2, Tan Binh District, HCMC

電話號碼：(84-28) 3813 2401

傳真號碼：(84-28) 3813 2415

#### 第三郡分行

地址：4th & 5th Floor, D&D Tower, 458 Nguyen Thi Minh Khai, Ward 2, District 3, HCMC

電話號碼：(84-28) 382 08068

傳真號碼：(84-28) 3820 8206

#### 第一郡分行

地址：Room 1003A, 10th Floor, No. 81-83-83B-85 Ham Nghi Street, Nguyen Thai Binh Ward, District 1, HCMC

電話號碼：(84-28) 3 535 6060

傳真號碼：(84-28) 3 535 2912

### 河內市

#### Ha Noi 分行

地址：5th Floor, Vinafor Building, No.127 Lo Duc, Dong Mac Ward, Hai Ba Trung District, Ha Noi

電話號碼：(84-24) 3 933 4566

傳真號碼：(84-24) 3 933 4820

#### Thanh Xuan 分行

地址：5th Floor, UDIC Complex Building, N04 Hoang Dao Thuy, Trung Hoa Ward, Cau Giay District, Ha Noi

電話號碼：(84-24) 6 250 9999

傳真號碼：(84-24) 6 250 6666

### 海防市

#### 海防分行

地址：2nd Floor, Eliteco Building No.18 Tran Hung Dao, Hoang Van Thu Ward, Hong Bang District, Hai Phong

電話號碼：(84-225) 384 1810

傳真號碼：(84-225) 384 1801