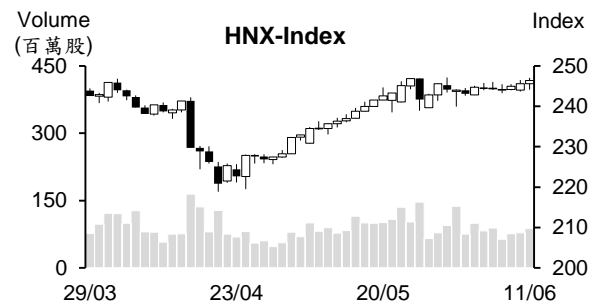
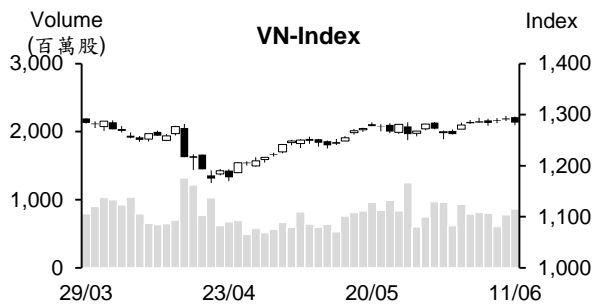


## 越股行情

11/06/2024	HOSE		VN30		HNX	
收盤價	1,284.41	-0.49%	1,308.30	-0.21%	246.41	0.34%
成交股數(百萬股)	<b>993.70</b>	<b>15.68%</b>	<b>299.34</b>	<b>17.54%</b>	<b>97.89</b>	<b>9.75%</b>
撮合股數(百萬股)	<b>859.66</b>	<b>10.31%</b>	<b>277.04</b>	<b>23.77%</b>	<b>87.05</b>	<b>11.95%</b>
與最近 20 日的平均水位相比	836.16	2.81%	251.81	10.02%	96.48	-9.78%
成交值(十億越盾)	<b>25,434</b>	<b>17.59%</b>	<b>10,276</b>	<b>25.95%</b>	<b>2,084</b>	<b>12.20%</b>
撮合成交值(十億越盾)	<b>22,289</b>	<b>14.48%</b>	<b>9,454</b>	<b>30.31%</b>	<b>1,769</b>	<b>9.07%</b>
與最近 20 日之平均比較	21,005	6.11%	8,277	14.22%	1,903	-7.04%
上漲家數	146	29%	8	27%	77	33%
下跌家數	301	59%	21	70%	101	43%
持平家數	63	12%	1	3%	55	24%



## 市場概況

週二(6月11日)越股走勢與昨日相似。盤初VN指數上漲，然其後上漲動能減弱。午盤交易時段，盤勢整理直至收盤。雖然午盤下半段，盤勢出現反彈，但指數最終仍下跌逾6點。各類股走勢分歧，塑膠、營建、水產及Vingroup族群下跌，然證券、肥料、海運、港口等類股逆勢上漲。整體來看，下跌檔數佔多。外資連續四個交易日維持減碼，對國內投資人的投資信心也造成一定影響。

## 技術分析

今日VN指數下跌。盤勢呈現量能下跌且盤中指數的波動幅度也擴增，顯示盤勢在面臨賣壓湧現。盤勢的修正不如我們預期，預期盤勢可能持續下跌，1250-1270點將為短線指數的支撐。希望未來幾個交易日，盤勢將不會面臨恐慌性賣壓；河內部分，HNX指數則逆勢上揚，量能同步擴增，這意味著HNX的買盤進場意願逐漸提升，預期指數將有機會突破收斂三角型。操作上建議投資人可將投資部位的持股率維持在高水位。但，若賣壓湧現，投資人應將投資部位的持股率調降至一般水位。預期各類股走勢可能呈現分歧，應優先選擇科技、航空、運輸、肥料、紡織及畜牧等強勢股或是上漲動能逐漸轉強之股票，如工業不動產、鋼鐵、證券、電力建設、保險、塑膠類股以及VN30族群。

**建議股名單: HCM (加碼) – SCS (獲利了結) – NAF (減碼)**

(請參考第2頁)

## 當日調整股名單

次號	股票代碼	評等	評等日	現時價格	買入區間	持股表現	目標價	預期獲利	停損價	預期損失	備註
1	SCS	獲利了結	12/06/24	85.50	77	11.0%	93	20.8%	73.5	-4.5%	連續三個交易日下跌且別破 MA20。
2	NAF	減碼	12/06/24	18.80	18.85	-0.3%	21.0	11.4%	17.8	-5.6%	技術指標轉弱。
3	HCM	加碼	12/06/24	29.4	29.4	0.0%	33	12.2%	28	-4.8%	積累上漲動能。

## 投資組合部位

次號	股票代碼	評等	評等日	現時價格	買入區間	持股表現	目標價	預期獲利	停損價	預期損失	備註
1	BAF	續抱	20/05/24	22.30	19.69	13.3%	25	27.0%	18.7	-5.0%	
2	CTD	加碼	20/05/24	74.2	70.7	5.0%	78	10.3%	66.5	-6%	
3	SIP	加碼	29/05/24	95.8	91	5.3%	110	20.9%	86	-5%	
4	PTB	加碼	30/05/24	73.40	70.9	3.5%	80	12.8%	68.3	-4%	
5	DRC	加碼	03/06/24	35.10	32.8	7.0%	41.3	25.9%	31.3	-5%	調整由於發放現金股息(每股 700 越盾)
6	PC1	加碼	05/06/24	28.80	29.2	-1.4%	34	16%	27.7	-5%	
7	SHB	加碼	07/06/24	11.65	11.85	-1.7%	13.5	14%	11.3	-5%	
8	VPB	加碼	11/06/24	18.3	18.05	1.4%	20.5	14%	17.4	-4%	

### **UOB 預期越南國家銀行 (SBV) 將不調降行政利率，越盾將在今年底回升**

據 UOB 最近公佈之報告顯示，越南基本面有所改善，但受美元走強之影響，越盾在 2024 年第二季呈現貶值，使匯率上漲至 1 美元近 25,500 越盾。VDSC 消息指出，SBV 已賣出 41 億美元來干預外匯市場。

在美國聯準會(FED)公布最新利率決策後，市場預期 FED 將在 11 月啟動降息。另外，人民幣在中國經濟回穩之支持下也逐漸回升。綜合上述因素，UOB 更新匯率之預期，預期 2024 年第三季匯率將為 1 美元 25,200 越盾，第四季將為 1 美元 25,000 越盾。

越南國家銀行 (SBV) 計劃今年第二季授信成長 5-6% 並計畫將放款利率調降 1- 2%。據 5 月政府例會之報告顯示，截至 5 月底為止，授信成長 2.41% (授信餘額增加 326.8 兆多越盾)，遠低於第二季及 2024 年全年的授信成長目標 (14-15%)。

分析師預期再融資利率將維持在 4.5%。SBV 將聚焦促進放款以及推出其他措施來推升經濟成長。

### **2024 年前六個月水產出口值可望達 44 億美元**

越南水產加工及出口協會 (VASEP) 秘書長 Truong Dinh Hoe 先生表示，今年前五個月越南水產出口值較去年同期成長 6% 至 36 億美元。其中，對美國的出口值成長 7%，對中國、日本及歐盟的出口值則持平，對韓國的出口值增長 2%。

VASEP 領導表示，水產出口仍面臨挑戰。進口需求的復甦緩慢、出口價格競爭劇烈及原物料短缺等因素持續影響水產公司。VASEP 預期今年上半年水產出口值將增長 6% 至 44 億美元。

### **今年五個月大米出口值成長 38% 至 27 億美元**

據農業及農村發展部的報告顯示，今年前五個月大米出口量較去年同期長近 15% 至近 420 萬噸，出口值亦成長逾 38% 至近 27 億美元。

菲律賓、印尼、中國、加納等主要市場對越南大米的進口持續擴增。尤其是今年初至今越南大米對菲律賓的出口量已達 100 萬噸且今年其出口量可望突破 400 萬噸 (佔菲律賓的大米進口量的 80%)。

越南計劃 2024 年大米出口金額將擴增 3 億美元至 50 億美元。2024 年前五個月大米出口值已達 27 億美元，今年大米出口值可望高出目標。

資料來源：Vienambiz、VnEconomy

### **Techcombank 將發放紅利股 (比率為 100%)**

據越南科技商業股份銀行 (Techcombank - TCB) 之董事會決議，除權交易日為 2024 年 6 月 20 日。公司將發行新股 (紅利股比率為 100%) 來將註冊資本由 35.225 兆多越盾增加至逾 70.45 兆越盾。前段時間，TCB 也公佈 2024 年 5 月 21 日為現金股息之除權交易日。公司已支出 5.283 兆越盾來發放現金股息 (比率為 15%)。

### **5 月 PV Power 營收逾 3.3 兆越盾**

越南石油電力總公司 (PV Power, POW) 消息指出，5 月工廠的電力銷售量較去年同期略微縮減 1% 至 3.32 兆越盾，主要來自 Ca Mau 1-2 電廠及 Vung Ang 1 工廠的電力銷售量。今年前五個月 PV Power 營收約 12.753 兆越盾，較去年同期縮減逾 7%。POW 計劃 6 月產量將為 15.5 億多 kWh 及營收將為 2.934 兆越盾。

### **Vicostone 即將預支股息 (比率為 20%)**

據 Vicostone 股份公司 (HNX: VCS) 之公佈，除權交易日為 2024 年 6 月 19 日。公司計劃將於 2024 年 6 月 28 日預支 2024 年第一次現金股息 (比率為 20%)。以 1.6 億流通股來計算，預期 VCS 支付的股息金額將為 3,200 億越盾。

截至 2024 年 3 月 31 日為止，Green Phoenix A&A 股份公司 (Phenikaa Group) 為 VCS 母公司，對 VCS 之持股率為 84.15%。預期母公司將收到 2,690 億多越盾之股息。

VCS 計畫 2024 年合併營收淨額將成長近 6 至近 4.603 兆越盾、稅前盈餘將增長 3% 至近 1.034 兆越盾。第一季公司營收淨額增長 4% 至近 1.074 兆越盾及稅後盈餘成長 8% 至近 2,050 億越盾，達成年度計劃的約 23%。

資料來源：Cafef、Vietstock、Vietnambiz

## 市場統計

### 撮合統計

#### 推升指數上漲的前五名股票

HOSE				HNX			
股票代碼	收盤價 (越盾)	漲跌 %	影響指數 %	股票代碼	收盤價 (VND)	漲跌 %	影響指數 %
FPT	146,500	1.74%	0.06%	VCS	81,000	3.45%	0.13%
VPB	18,300	1.39%	0.04%	SHS	19,200	2.67%	0.12%
PLX	43,200	2.98%	0.03%	MBS	34,300	2.08%	0.09%
TCB	49,350	0.92%	0.03%	TIG	16,300	9.40%	0.08%
POW	14,150	3.66%	0.02%	PVS	44,500	0.91%	0.06%

#### 拖累指數的前五名股票

HOSE				HNX			
股票代碼	收盤價 (越盾)	漲跌 %	影響指數 %	股票代碼	收盤價 (越盾)	漲跌 %	影響指數 %
VCB	87,200	-0.91%	-0.09%	DTK	13,700	-4.86%	-0.14%
VHM	38,150	-1.93%	-0.06%	HUT	18,300	-2.14%	-0.10%
GVR	35,600	-1.66%	-0.05%	NTP	57,800	-2.03%	-0.05%
MSN	75,800	-1.69%	-0.04%	DHT	46,500	-3.13%	-0.04%
VJC	105,800	-2.94%	-0.03%	NVB	9,900	-1.00%	-0.02%

#### 前五名成交量

HOSE				HNX			
股票代碼	收盤價 (越盾)	漲跌 %	成交量 (股)	股票代碼	收盤價 (越盾)	漲跌 %	成交量 (千股)
VPB	18,300	1.39%	31,084,271	SHS	19,200	2.67%	17,182,118
HPG	29,100	-0.68%	27,003,982	TIG	16,300	9.40%	8,490,847
NVL	14,200	-3.40%	22,989,275	MBS	34,300	2.08%	4,662,544
SHB	11,650	-0.85%	22,674,066	CEO	18,400	-0.54%	4,582,253
POW	14,150	3.66%	22,395,510	HUT	18,300	-2.14%	3,861,080

#### 前五名成交值

HOSE				HNX			
股票代碼	收盤價 (越盾)	漲跌 %	成交值 (十億越盾)	股票代碼	收盤價 (越盾)	漲跌 %	成交值 (十億越盾)
FPT	146,500	1.74%	917.1	SHS	19,200	2.67%	325.3
TCB	49,350	0.92%	820.3	PVS	44,500	0.91%	163.1
HPG	29,100	-0.68%	790.9	MBS	34,300	2.08%	159.3
VCI	51,000	4.94%	649.0	TIG	16,300	9.40%	131.3
VPB	18,300	1.39%	566.3	IDC	62,400	-0.16%	115.6

## 議價交易

### 前五名股

HOSE			HNX		
股票代碼	成交量 (股)	成交值 (十億越盾)	股票代碼	成交量 (股)	成交值 (十億越盾)
LPB	32,565,342	801.17	IDC	1,700,000	100.30
MSB	24,019,430	355.77	DNP	3,700,000	75.85
FPT	2,091,200	320.86	GKM	1,780,200	69.25
VSC	13,200,000	308.40	HUT	2,100,000	35.49
KDC	2,925,000	190.04	VNT	358,300	15.80

## 外資交易行情 (股票)

證交所	買進成交量 (百萬股)	買進金額 (十億越盾)	賣出成交量 (百萬股)	賣出金額 (十億越盾)	淨買/賣成 交易 (百萬股)	淨買/賣超值 (十億越盾)
HOSE	43.17	1,178.99	90.47	3,023.69	(47.30)	(1,844.70)
HNX	2.38	73.99	1.61	47.38	0.77	26.61
<b>總計</b>	<b>45.56</b>	<b>1,252.98</b>	<b>92.08</b>	<b>3,071.07</b>	<b>(46.53)</b>	<b>(1,818.09)</b>



### 前五名買進

HOSE				HNX			
股票代碼	收盤價 (越盾)	成交量 (股)	成交值 (十億越盾)	股票代碼	收盤價 (越盾)	成交量 (股)	成交值 (十億越盾)
NVL	14,200	6,447,442	94.57	IDC	62,400	485,500	30.10
PLX	43,200	1,712,500	73.72	TIG	16,300	576,700	8.77
HAH	48,550	1,239,273	59.81	MBS	34,300	241,800	8.22
MBB	22,550	1,923,300	43.35	SHS	19,200	322,300	6.09
GMD	86,000	482,700	41.40	VCS	81,000	65,600	5.21

### 前五名賣出

HOSE				HNX			
股票代碼	收盤價 (越盾)	成交量 (股)	成交值 (十億越盾)	股票代碼	收盤價 (越盾)	成交量 (股)	成交值 (十億越盾)
FPT	146,500	2,045,794	295.40	IDC	62,400	357,100	22.10
HPG	29,100	7,823,151	228.81	SHS	19,200	220,125	4.17
VHM	38,150	5,870,453	225.32	DTD	35,500	87,900	3.04
TCB	49,350	2,876,400	142.15	PVS	44,500	65,580	2.91
MWG	62,300	2,273,748	141.68	TNG	27,000	90,300	2.44

### 前五名淨買超

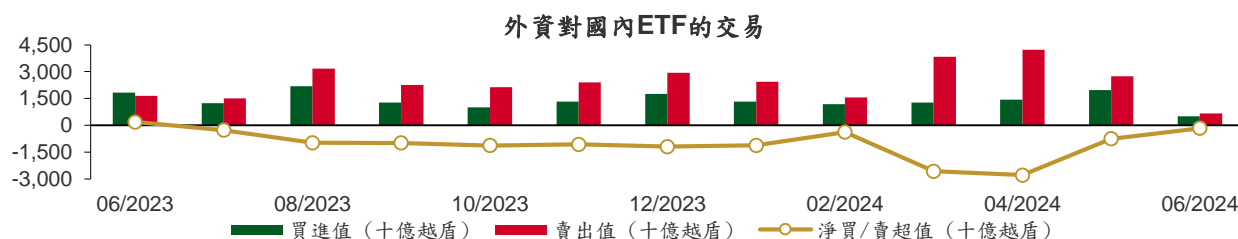
HOSE				HNX			
股票代碼	收盤價 (越盾)	淨買超股數 (股)	淨買超值 (十億越盾)	股票代碼	收盤價 (越盾)	淨買超股數 (股)	淨買超值 (十億越盾)
PLX	43,200	1,654,900	71.24	IDC	62,400	128,400	8.00
HAH	48,550	1,017,654	49.05	MBS	34,300	232,800	7.92
SAB	67,600	451,080	30.28	TIG	16,300	497,400	7.51
POW	14,150	2,158,300	30.05	VCS	81,000	54,700	4.34
CSV	72,200	267,500	19.33	LAS	23,200	98,300	2.29

## 前五名淨賣超

HOSE				HNX			
股票代碼	收盤價 (越盾)	淨賣超股數 (股)	淨賣超值 (十億越盾)	股票代碼	收盤價 (越盾)	淨賣超股數 (股)	淨賣超值 (十億越盾)
FPT	146,500	(1,800,964)	(259.99)	HUT	18,300	(115,700)	(2.14)
VHM	38,150	(5,577,763)	(214.07)	PVS	44,500	(38,778)	(1.73)
HPG	29,100	(6,971,651)	(203.88)	IDJ	7,600	(125,900)	(0.97)
TCB	49,350	(2,404,900)	(118.84)	TNG	27,000	(26,400)	(0.73)
VNM	66,500	(1,606,912)	(107.06)	PVB	31,200	(16,100)	(0.50)

## ETF 交易

價格統計					外資交易			
ETF 代碼	收盤價 (越盾)	漲跌 (%)	成交量 (股)	成交值 (十億越盾)	ETF 代碼	買進金額 (十億越盾)	賣出金額 (十億越盾)	淨買/賣超值 (十億越盾)
E1VFN30	22,800	-0.1%	138,104	3.14	E1VFN30	0.03	1.52	(1.49)
FUEMAV30	15,630	-0.1%	16,825	0.26	FUEMAV30	0.17	0.11	0.05
FUESSV30	16,200	0.0%	13,579	0.22	FUESSV30	0.12	0.00	0.12
FUESSV50	19,650	-0.7%	19,400	0.38	FUESSV50	0.00	0.33	(0.33)
FUESSVFL	21,080	0.1%	751,079	15.78	FUESSVFL	2.00	15.54	(13.54)
FUEVFN30	32,590	0.1%	3,231,622	105.09	FUEVFN30	17.85	100.65	(82.80)
FUEVN100	17,740	0.0%	90,370	1.60	FUEVN100	0.04	1.01	(0.97)
FUEIP100	8,700	6.1%	19,000	0.16	FUEIP100	0.00	0.02	(0.02)
FUEKIV30	8,660	-1.1%	16,800	0.15	FUEKIV30	0.14	0.15	(0.01)
FUEDCMID	12,340	-0.6%	41,900	0.52	FUEDCMID	0.01	0.49	(0.49)
FUEKIVFS	12,410	0.2%	100	0.00	FUEKIVFS	0.00	0.00	(0.00)
FUEMAVND	13,780	-0.1%	300	0.00	FUEMAVND	0.00	0.00	(0.00)
FUEFCV50	12,030	-0.3%	5,000	0.06	FUEFCV50	0.00	0.00	0.00
FUEBFVND	12,510	0.0%	0	0.00	FUEBFVND	0.00	0.00	0.00
<b>總計</b>			<b>4,344,079</b>	<b>127.38</b>	<b>總計</b>	<b>20.35</b>	<b>119.83</b>	<b>(99.48)</b>



從2023年6月1日至2024年6月11日國內ETF價格變動



## 權證資訊

權證代碼 (*)	收盤價 (越盾)	漲跌 (%)	成交量	到期的天數	標的股票之價格 (越盾)	權證理論價格 (越盾) (**)	與收盤價的差異 (越盾)	履約價格 (越盾)	行使比例 n:1	最後交易日
CACB2304	2,240	-3.9%	19,570	104	24,150	2,018	(222)	19,320	2.5	23/09/2024
CACB2305	990	-5.7%	78,760	118	24,150	865	(125)	20,160	5.0	07/10/2024
CACB2306	2,280	-3.0%	100,770	37	24,150	2,290	10	18,480	2.5	18/07/2024
CACB2307	730	-5.2%	103,710	69	24,150	676	(54)	21,000	5.0	19/08/2024
CACB2401	1,850	-9.8%	480	6	24,150	1,860	10	21,000	1.7	17/06/2024
CFPT2310	7,760	2.4%	1,300	51	146,500	7,890	130	84,510	7.9	01/08/2024
CFPT2313	4,790	4.6%	15,570	57	146,500	4,695	(95)	100,000	10.0	07/08/2024
CFPT2314	5,260	2.9%	22,160	210	146,500	4,820	(440)	100,000	10.0	07/01/2025
CFPT2316	6,410	2.6%	3,960	37	146,500	6,474	64	82,000	10.0	18/07/2024
CFPT2317	3,150	3.3%	65,150	161	146,500	3,120	(30)	101,000	15.0	19/11/2024
CFPT2318	5,760	2.1%	90	30	146,500	5,968	208	99,000	8.0	11/07/2024
CHDB2306	1,270	-0.8%	57,230	13	23,550	1,209	(61)	19,340	3.5	24/06/2024
CHPG2315	1,140	1.8%	17,760	9	29,100	1,078	(62)	25,250	3.6	20/06/2024
CHPG2316	1,300	-3.0%	9,550	100	29,100	1,160	(140)	26,260	3.6	19/09/2024
CHPG2319	570	-6.6%	22,430	13	29,100	566	(4)	27,370	3.6	24/06/2024
CHPG2322	1,600	-0.6%	1,540	34	29,100	1,425	(175)	27,270	1.8	15/07/2024
CHPG2329	2,090	-0.5%	120,810	51	29,100	1,935	(155)	26,360	1.8	01/08/2024
CHPG2331	980	0.0%	332,810	118	29,100	893	(87)	25,450	5.5	07/10/2024
CHPG2332	990	-2.0%	28,150	149	29,100	894	(96)	25,910	5.5	07/11/2024
CHPG2333	980	-2.0%	15,030	177	29,100	891	(89)	26,360	5.5	05/12/2024
CHPG2334	780	-2.5%	353,220	210	29,100	677	(103)	26,810	7.3	07/01/2025
CHPG2337	730	-4.0%	9,950	22	29,100	707	(23)	26,970	3.6	03/07/2024
CHPG2338	1,220	-2.4%	10,020	114	29,100	1,033	(187)	27,270	3.6	03/10/2024
CHPG2339	3,660	-1.1%	200	205	29,100	2,522	(1,138)	27,470	1.8	02/01/2025
CHPG2341	1,480	-1.3%	69,970	37	29,100	1,456	(24)	27,270	1.8	18/07/2024
CHPG2342	950	0.0%	63,600	161	29,100	880	(70)	21,820	9.1	19/11/2024
CHPG2343	1,400	2.2%	130	1	29,100	1,353	(47)	25,450	2.7	12/06/2024
CHPG2401	500	0.0%	12,580	6	29,100	450	(50)	28,180	2.7	17/06/2024
CHPG2402	2,150	-8.5%	3,650	342	29,100	1,962	(188)	28,180	2.7	19/05/2025
CMBB2312	1,970	-2.0%	46,210	51	22,550	1,807	(163)	19,080	2.0	01/08/2024
CMBB2314	910	0.0%	68,430	57	22,550	821	(89)	19,570	3.9	07/08/2024
CMBB2315	1,290	-0.8%	34,610	210	22,550	1,022	(268)	19,570	3.9	07/01/2025
CMBB2317	780	0.0%	9,740	69	22,550	667	(113)	19,570	4.9	19/08/2024
CMBB2318	1,490	-2.0%	3,720	100	22,550	1,320	(170)	17,610	3.9	19/09/2024
CMBB2401	1,430	-5.3%	90	6	22,550	1,495	65	19,570	2.0	17/06/2024
CMBB2402	1,970	-1.0%	4,020	342	22,550	1,237	(733)	23,480	2.0	19/05/2025
CMSN2307	150	50.0%	11,420	13	75,800	30	(120)	83,000	10.0	24/06/2024
CMSN2311	380	-5.0%	6,050	51	75,800	101	(279)	88,500	8.0	01/08/2024
CMSN2313	860	-2.3%	14,450	118	75,800	493	(367)	80,000	10.0	07/10/2024
CMSN2316	760	8.6%	16,470	114	75,800	350	(410)	83,980	10.0	03/10/2024
CMSN2317	1,260	-3.8%	1,730	205	75,800	609	(651)	86,870	8.0	02/01/2025
CMWG2310	2,120	-1.4%	6,870	51	62,300	1,786	(334)	54,500	5.0	01/08/2024
CMWG2313	2,270	-3.4%	16,170	57	62,300	2,146	(124)	50,000	6.0	07/08/2024
CMWG2314	1,590	-3.1%	45,040	210	62,300	1,393	(197)	52,000	10.0	07/01/2025
CMWG2316	2,620	-3.3%	9,560	71	62,300	2,480	(140)	48,000	6.0	21/08/2024
CMWG2318	3,380	-2.9%	90,710	37	62,300	3,405	25	42,000	6.0	18/07/2024
CMWG2401	2,490	18.0%	12,770	342	62,300	2,248	(242)	66,000	4.0	19/05/2025
CNVL2305	140	0.0%	10,510	13	14,200	14	(126)	17,000	4.0	24/06/2024
CPDR2305	2,020	-0.5%	5,710	13	25,350	1,975	(45)	18,260	3.6	24/06/2024
CPOW2306	30	-62.5%	2,450	13	14,150	5	(25)	16,000	2.0	24/06/2024
CPOW2313	730	12.3%	58,550	22	14,150	673	(57)	12,890	2.0	03/07/2024
CPOW2314	1,200	15.4%	30,800	114	14,150	829	(371)	13,110	2.0	03/10/2024

本日報由富鑫證券股份有限公司研究部發佈，以上所有資訊乃源於可靠之消息來源，但由於證券市場瞬息萬變且受許多不可預測之因素影響，投資人應審慎投資、自負風險。



CPOW2315	1,420	10.1%	4,400	205	14,150	907	(513)	13,460	2.0	02/01/2025
CSHB2303	180	-10.0%	283,240	21	11,650	83	(97)	12,350	2.0	02/07/2024
CSHB2304	200	-4.8%	9,070	22	11,650	84	(116)	11,670	5.0	03/07/2024
CSHB2305	380	-15.6%	730	114	11,650	124	(256)	12,560	5.0	03/10/2024
CSHB2306	1,030	-1.0%	4,270	205	11,650	444	(586)	12,780	2.0	02/01/2025
CSTB2312	50	-16.7%	3,020	9	31,200	39	(11)	33,330	5.0	20/06/2024
CSTB2313	350	0.0%	3,240	100	31,200	252	(98)	35,560	5.0	19/09/2024
CSTB2316	30	0.0%	26,400	13	31,200	6	(24)	36,330	5.0	24/06/2024
CSTB2325	620	-1.6%	25,910	51	31,200	461	(159)	31,500	4.0	01/08/2024
CSTB2327	330	0.0%	106,610	57	31,200	290	(40)	32,000	6.0	07/08/2024
CSTB2328	500	-3.9%	52,340	210	31,200	418	(82)	33,000	8.0	07/01/2025
CSTB2331	60	50.0%	33,880	22	31,200	47	(13)	35,000	5.0	03/07/2024
CSTB2332	380	0.0%	13,170	114	31,200	270	(110)	35,890	5.0	03/10/2024
CSTB2333	1,660	-0.6%	8,530	205	31,200	1,135	(525)	36,110	2.0	02/01/2025
CSTB2334	1,850	-1.6%	52,060	71	31,200	1,652	(198)	27,000	3.0	21/08/2024
CSTB2337	920	-2.1%	54,660	161	31,200	845	(75)	27,000	7.0	19/11/2024
CSTB2338	650	0.0%	112,240	1	31,200	736	86	29,000	3.0	12/06/2024
CSTB2401	140	-26.3%	26,470	6	31,200	273	133	31,000	3.0	17/06/2024
CSTB2402	1,950	-0.5%	4,680	342	31,200	1,939	(11)	30,000	3.0	19/05/2025
CTCB2307	4,400	5.5%	2,140	51	49,350	4,235	(165)	32,970	3.9	01/08/2024
CTCB2309	5,500	4.6%	45,320	104	49,350	5,431	(69)	33,940	2.9	23/09/2024
CTCB2310	2,190	5.3%	203,820	118	49,350	2,028	(162)	33,940	7.8	07/10/2024
CTCB2312	6,120	1.8%	330	30	49,350	6,140	20	31,620	2.9	11/07/2024
CTCB2401	8,200	10.8%	50	6	49,350	8,631	431	32,970	1.9	17/06/2024
CTPB2305	160	-11.1%	32,020	22	18,200	56	(104)	19,330	4.0	03/07/2024
CTPB2306	1,030	0.0%	2,410	114	18,200	392	(638)	19,890	2.0	03/10/2024
CTPB2401	110	-31.3%	7,510	6	18,200	106	(4)	18,500	2.0	17/06/2024
CVHM2307	20	0.0%	2,000	13	38,150	0	(20)	62,670	8.0	24/06/2024
CVHM2311	60	-25.0%	35,580	51	38,150	0	(60)	60,500	5.0	01/08/2024
CVHM2313	280	-3.5%	22,580	118	38,150	58	(222)	50,000	10.0	07/10/2024
CVHM2316	30	-40.0%	11,140	22	38,150	0	(30)	51,230	8.0	03/07/2024
CVHM2317	240	0.0%	9,130	114	38,150	45	(195)	52,350	8.0	03/10/2024
CVHM2318	800	-2.4%	900	205	38,150	184	(616)	53,460	5.0	02/01/2025
CVHM2401	20	-50.0%	71,170	6	38,150	3	(17)	43,000	4.0	17/06/2024
CVIB2304	1,160	10.5%	44,090	57	22,900	1,101	(59)	18,880	3.8	07/08/2024
CVIB2305	770	8.5%	90,220	210	22,900	633	(137)	20,770	5.7	07/01/2025
CVIB2306	3,740	5.4%	6,640	71	22,900	3,656	(84)	16,050	1.9	21/08/2024
CVIB2307	970	11.5%	36,950	69	22,900	901	(69)	19,820	3.8	19/08/2024
CVIB2401	1,530	-4.4%	4,880	6	22,900	1,627	97	19,820	1.9	17/06/2024
CVIB2402	1,940	-4.0%	250	342	22,900	1,352	(588)	24,000	2.0	19/05/2025
CVIC2306	90	0.0%	5,550	13	43,200	0	(90)	62,220	8.0	24/06/2024
CVIC2308	200	-16.7%	69,790	57	43,200	67	(133)	50,000	10.0	07/08/2024
CVIC2309	280	-3.5%	16,230	118	43,200	122	(158)	52,000	10.0	07/10/2024
CVIC2312	60	20.0%	45,350	22	43,200	4	(56)	52,350	10.0	03/07/2024
CVIC2313	230	-4.2%	27,720	114	43,200	94	(136)	53,460	10.0	03/10/2024
CVIC2314	810	-8.0%	23,910	205	43,200	357	(453)	54,570	5.0	02/01/2025
CVNM2306	60	-40.0%	5,080	13	66,500	5	(55)	71,710	9.5	24/06/2024
CVNM2310	160	-5.9%	18,750	57	66,500	8	(152)	78,400	9.8	07/08/2024
CVNM2311	520	-1.9%	10,810	210	66,500	120	(400)	78,400	9.8	07/01/2025
CVNM2314	250	-10.7%	53,260	114	66,500	11	(239)	85,150	7.8	03/10/2024
CVNM2315	1,180	-7.1%	6,050	205	66,500	79	(1,101)	87,110	3.9	02/01/2025
CVNM2401	1,500	-6.8%	1,560	342	66,500	831	(669)	66,000	8.0	19/05/2025
CVPB2312	600	-3.2%	2,000	51	18,300	376	(224)	19,000	1.8	01/08/2024
CVPB2314	110	10.0%	55,290	57	18,300	40	(70)	21,720	3.6	07/08/2024
CVPB2315	270	0.0%	174,620	210	18,300	143	(127)	22,170	5.4	07/01/2025
CVPB2317	60	20.0%	12,310	22	18,300	4	(56)	21,720	3.6	03/07/2024
CVPB2318	250	8.7%	54,510	114	18,300	94	(156)	22,230	3.6	03/10/2024
CVPB2319	1,000	2.0%	85,500	205	18,300	355	(645)	22,740	1.8	02/01/2025
CVPB2321	440	4.8%	5,650	69	18,300	277	(163)	17,090	6.6	19/08/2024

CVPB2322	480	2.1%	27,120	100	18,300	283	(197)	18,990	3.8	19/09/2024
CVPB2401	1,330	4.7%	18,990	342	18,300	1,033	(297)	19,940	1.9	19/05/2025
CVRE2308	40	33.3%	10,510	13	21,700	0	(40)	31,330	5.0	24/06/2024
CVRE2313	160	0.0%	10	51	21,700	5	(155)	29,500	4.0	01/08/2024
CVRE2315	200	0.0%	29,950	118	21,700	21	(179)	30,000	8.0	07/10/2024
CVRE2318	60	0.0%	0	22	21,700	0	(60)	31,000	4.0	03/07/2024
CVRE2319	170	0.0%	13,970	114	21,700	21	(149)	31,780	4.0	03/10/2024
CVRE2320	660	-2.9%	7,570	205	21,700	145	(515)	32,330	2.0	02/01/2025
CVRE2322	250	-10.7%	9,410	37	21,700	108	(142)	24,000	3.0	18/07/2024
CVRE2323	10	0.0%	112,520	1	21,700	0	(10)	24,800	3.0	12/06/2024

(\*) 歐式交易方式，以現金交易

(\*\*) PHS 採用 Black-Scholes 估價方式

## 期投資股

股票代碼	證券所	現時價格	目標價*	報告日	預期 2024 年盈利 (十億越盾)
IMP	HOSE	70,700	77,200	5/13/2024	383
DGC	HOSE	122,000	118,800	5/8/2024	3,864
FMC	HOSE	51,600	55,100	5/4/2024	343
PVD	HOSE	32,100	31,000	5/2/2024	780
VNM	HOSE	66,500	71,600	4/22/2024	9,245
HDB	HOSE	23,550	31,000	4/16/2024	13,140
BSR	UPCOM	23,216	23,200	4/8/2024	5,111
STK	HOSE	32,450	38,550	4/4/2024	132
KDH	HOSE	37,200	42,200	3/22/2024	1,198
PVT	HOSE	31,500	34,850	3/20/2024	2,344
MSB	HOSE	14,850	20,700	3/19/2024	5,749
POW	HOSE	14,150	14,500	3/12/2024	1,923
NT2	HOSE	22,900	32,300	2/7/2024	640
VIB	HOSE	22,900	27,000	2/7/2024	9,843
VHM	HOSE	38,150	63,300	1/26/2024	27,904
MSH	HOSE	49,800	55,900	1/17/2024	318
SIP	HOSE	95,800	83,400	1/10/2024	1,123
KBC	HOSE	31,400	36,000	1/10/2024	1,647
IDC	HNX	62,400	56,000	1/10/2024	2,212
CTG	HOSE	33,200	36,375	1/10/2024	23,247
VCB	HOSE	87,200	87,329	1/10/2024	37,497
BID	HOSE	47,350	55,870	1/10/2024	25,522
TCB	HOSE	49,350	45,148	1/10/2024	22,796
MBB	HOSE	22,550	29,592	1/10/2024	23,926
TPB	HOSE	18,200	24,130	1/10/2024	7,508
OCB	HOSE	15,200	19,164	1/10/2024	4,880
ACB	HOSE	24,150	31,952	1/10/2024	18,261
VPB	HOSE	18,300	25,603	1/10/2024	16,420
STB	HOSE	31,200	34,494	1/10/2024	9,865
LPB	HOSE	25,700	18,389	1/10/2024	4,731
SHB	HOSE	11,650	16,146	1/10/2024	10,044
MWG	HOSE	62,300	61,600	1/10/2024	2,325
FRT	HOSE	172,500	119,200	1/10/2024	305
DGW	HOSE	64,300	55,300	1/10/2024	665
PNJ	HOSE	94,300	101,000	1/10/2024	2,357
SAB	HOSE	67,600	83,600	1/10/2024	5,162
HPG	HOSE	29,100	31,200	1/10/2024	15,721
VHC	HOSE	75,300	87,700	1/10/2024	1,218
ANV	HOSE	35,100	39,100	1/10/2024	261
TCM	HOSE	51,000	54,700	1/10/2024	221
GEG	HOSE	14,400	18,000	1/10/2024	227
GAS	HOSE	80,300	87,300	1/10/2024	12,352
PLX	HOSE	43,200	42,300	1/10/2024	4,395
PVS	HNX	44,500	40,300	1/10/2024	1,136
NLG	HOSE	43,000	40,600	1/10/2024	631
VRE	HOSE	21,700	37,700	1/10/2024	4,252

資料來源: PHS 收集

\*若除權交易日發生在報告日後將影響目標價

本日報由富鑫證券股份有限公司研究部發佈，以上所有資訊乃源於可靠之消息來源，但由於證券市場瞬息萬變且受許多不可預測之因素影響，投資人應審慎投資、自負風險。

### 分析師認證

這份報告由 Pham Quang Chuong - 富鑫證券股份公司研究員製作。負責籌備本研究報告之全部或部份內容之研究分析師、策略分析師、研究人員以茲聲明，任何研究分析師、策略分析師、研究人員在於本研究報告所提出之觀點，皆精確反映出其對於該發行機構與證券之個人意見。各研究分析師、策略分析師、研究人員均保證，其報酬在過去與未來，絕對沒有任何一部分是直接或間接與研究分析師、策略分析師、研究人員在此研究報告中所呈現之特定推薦或觀點有關。

### 評等指標定義

**加碼**= 預估其未來之潛在上漲空間大於10%。

**觀望**= 預估其未來之潛在漲跌空間將在下上10%之間。

**減碼**= 預估其未來之潛在下跌空間大於10%。

**未評等**= 本股票並不在富鑫證券之評等涵蓋範圍，或者尚未上市。

績效表現根據12個月的總回報(包含股息)所評定。

### 富鑫證券股份公司

地址：21st Floor, Phu My Hung Building, 08 Hoang Van Thai Street, Tan Phu Ward, District 7, HCMC.

電話號碼：(84-28) 5 413 5479

客服專線：(84-28) 1900 25 23 58

傳真號碼：+84 28 5413 5473

### 胡志明市

#### 富美興交易室

地址：Ground Floor, CR2-08, 107 Ton Dat Tien, Tan Phu Ward, District 7, Ho Chi Minh City

電話號碼：(84-28) 5 413 5478

傳真號碼：+84 28 5413 5473

#### Tan Binh 分行

地址：Park Legend Building, 251 Hoang Van Thu Street, Ward 2, Tan Binh District, HCMC

電話號碼：(84-28) 3813 2401

傳真號碼：(84-28) 3813 2415

#### 第三郡分行

地址：4th & 5th Floor, D&D Tower, 458 Nguyen Thi Minh Khai, Ward 2, District 3, HCMC

電話號碼：(84-28) 382 08068

傳真號碼：(84-28) 3820 8206

#### 第一郡分行

地址：Room 1003A, 10th Floor, No. 81-83-83B-85 Ham Nghi Street, Nguyen Thai Binh Ward, District 1, HCMC

電話號碼：(84-28) 3 535 6060

傳真號碼：(84-28) 3 535 2912

### 河內市

#### Ha Noi 分行

地址：5th Floor, Vinafor Building, No.127 Lo Duc, Dong Mac Ward, Hai Ba Trung District, Ha Noi

電話號碼：(84-24) 3 933 4566

傳真號碼：(84-24) 3 933 4820

#### Thanh Xuan 分行

地址：5th Floor, UDIC Complex Building, N04 Hoang Dao Thuy, Trung Hoa Ward, Cau Giay District, Ha Noi

電話號碼：(84-24) 6 250 9999

傳真號碼：(84-24) 6 250 6666

### 海防市

#### 海防分行

地址：2nd Floor, Eliteco Building No.18 Tran Hung Dao, Hoang Van Thu Ward, Hong Bang District, Hai Phong

電話號碼：(84-225) 384 1810

傳真號碼：(84-225) 384 1801