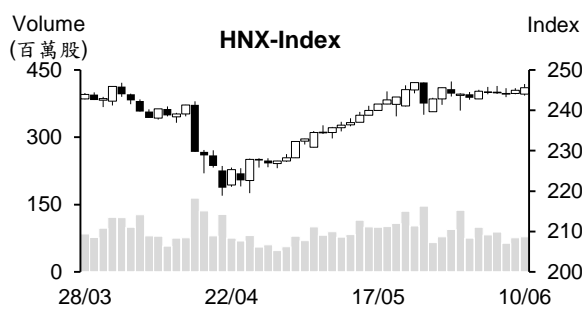
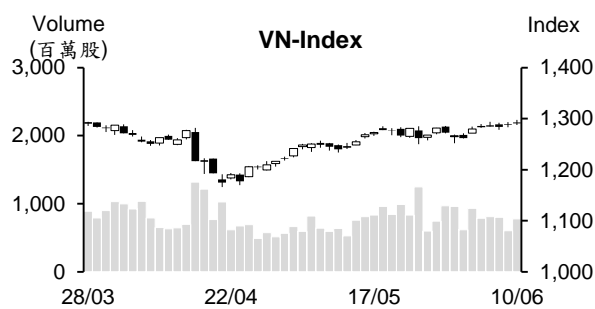


## 越股行情

10/06/2024	HOSE		VN30		HNX	
收盤價	1,290.67	0.24%	1,311.10	0.23%	245.58	0.24%
成交股數(百萬股)	<b>858.99</b>	<b>22.97%</b>	<b>254.68</b>	<b>33.32%</b>	<b>89.20</b>	<b>15.40%</b>
撮合股數(百萬股)	<b>779.31</b>	<b>28.82%</b>	<b>223.82</b>	<b>36.33%</b>	<b>77.76</b>	<b>2.38%</b>
與最近 20 日的平均水位相比	819.65	-4.92%	246.94	-9.36%	96.28	-19.24%
成交值(十億越盾)	<b>21,630</b>	<b>21.12%</b>	<b>8,159</b>	<b>25.45%</b>	<b>1,857</b>	<b>33.19%</b>
撮合成交值(十億越盾)	<b>19,470</b>	<b>26.84%</b>	<b>7,255</b>	<b>26.77%</b>	<b>1,622</b>	<b>20.28%</b>
與最近 20 日之平均比較	20,547	-5.25%	8,106	-10.50%	1,886	-14.00%
上漲家數	243	49%	11	37%	109	44%
下跌家數	193	39%	15	50%	68	28%
持平家數	64	13%	4	13%	69	28%



## 市場概況

越股連續兩個交易日上漲。與上週五相似，早盤交易時段越股大幅上揚。其後指數上漲動能減弱，指數最終以小紅作收。量能同步擴增，主要為中小型股量能的擴增。港口、紡織、水產、畜牧、藥品、電力及橡膠等類股紛紛上漲，然藍籌股走勢分歧。整體來看，今日上漲及下跌檔數佔多(近50%)。至於外資之交易，外資連續三個交易日減碼且淨賣超值擴增。

## 技術分析

VN 指數收紅。最近幾個交易日，指數雖然仍未能圖突破 3 月高點及積累區間，使 K 線出現上影線。然我們認為技術指標仍未出現消極訊號，預期明天指數可能持續上漲。反之，指數若量縮下跌(賣壓不大)，盤勢仍有機會回升；河內部分，HNX 指數今日也上漲，量能略微提升，預期指數有機會突破三收斂角型態。操作上建議投資人可將投資部位之持股率維持在高水位，應優先選擇科技、航空、運輸、肥料、紡織及畜牧等強勢股或是上漲動能逐漸轉強之股票，如工業不動產、鋼鐵、證券、電力建設、保險、塑膠類股以及 VN30 族群。

## 建議股名單: VPB (加碼)

(請參考第 2 頁)

## 當日調整股名單

次號	股票代碼	評等	評等日	現時價格	買入區間	持股表現	目標價	預期獲利	停損價	預期損失	備註
1	VPB	加碼	11/06/24	18.05	18.05	0.0%	20.5	13.6%	17.4	-3.6%	VPB 在底部附近游走。

## 投資組合部位

次號	股票代碼	評等	評等日	現時價格	買入區間	持股表現	目標價	預期獲利	停損價	預期損失	備註
1	SCS	續抱	08/05/24	87.90	77	14.2%	93	20.8%	73.5	-4.5%	調整因於發放股息(每股為3000越盾)
2	BAF	續抱	20/05/24	22.5	19.69	14.3%	25	27.0%	18.7	-5%	
3	CTD	加碼	20/05/24	74.4	70.7	5.2%	78	10.3%	66.5	-6%	
4	NAF	加碼	28/05/24	19.10	18.85	1.3%	21	11.4%	17.8	-6%	
5	SIP	加碼	29/05/24	98.00	91	7.7%	110	20.9%	86	-5%	
6	PTB	加碼	30/05/24	74.00	70.9	4.4%	80	13%	68.3	-4%	
7	DRC	加碼	03/06/24	35.35	32.8	7.8%	41.3	26%	31.3	-5%	調整因於發放股息(每股為700越盾)
8	PC1	加碼	05/06/24	29.2	29.2	0.0%	34	16%	27.7	-5%	
9	SHB	加碼	07/06/24	11.75	11.85	-0.8%	13.5	14%	11.3	-5%	

### 內黃金價格持平，國際黃金價格則大幅下跌

國際黃金價格下跌，但 6 月 10 日上午 SJC 黃金價格持平。Doji 公司及西貢珠寶公司的 SJC 黃金價格分別維持在每兩 7,498-7,698 萬越盾及 7,498-7,698 萬越盾。上週 SJC 黃金價格共下跌 500 萬越盾。然買賣差價仍相當高(每兩 200 萬越盾)。

在過去一週越南國家銀行 (SBV) 透過 4 家國營商業銀行及西貢珠寶公司 (SJC) 賣出黃金穩定市場後，國內黃金和國際黃金的差價由每兩 1,700 萬越盾大幅縮減至 600-700 萬越左右。

6 月 7 日中國人民銀行暫停增持黃金，國際黃金價格大幅下跌 50 美元，6 月 10 日再度下跌 27 美元至每盎司 2,297 美元(約每兩 7,044 萬越盾)，較國內 SJC 黃金價格低 654 萬越盾左右。

### 6 月上旬存款利率持續上升，放款利率則下跌

OCB、VIB、BAB、NAB、VBB 及 MSB 等銀行持續調降低於 12 個月的年存款利率。自 2024 年 6 月 6 日 BAB 持續將存款利率調升 0.1-0.4%。6 月 4 日 NCB 將 12 個月之上的年存款利率調升 0.3-0.4%。自 6 月 5 日 MSB 將年存款利率調升 0.2-0.9%。自 6 月 7 日 OCB 將 1 至 3 個月、3 個月的存款利率調升至 3.4%及 3.6%。

Agribank、Vietcombank、VietinBank 及 BIDV 等國營銀行的存款利率則持平。這四家銀行的 1 至 3 個月、6 至 9 個月及 12 個月的年存款利率分別維持在 1.6- 3.8%、2.9-5%及 3.7 -5.5%。

放款利率則下降。VietinBank (CTG) 及 Agribank 的平均放款利率分別回落至 6.1%及 7.26%。Sacombank (STB) 的平均放款利率為 7.53%，ACB 的平均放款利率為 6.6%。

### 5 月手機及零組件的出口金額大增 50%

據統計統局 (GSO) 剛發布有關經濟社會報告之數據顯示，5 月手機及零組件的出口較去年同期大幅增長 50.6%至逾 44 億美元，推升今年前五個月其出口值成長 11.6%至 225 億美元。

截至 2024 年 4 月為止，美國為越南手機及零組件的最大出口市場，出口值逾 38 億美元，較去年同期成長 21%。

Statista 研究市場公司預期 2024 年越南智慧型手機規模將為 40 億美元，2024 年至 2028 年的年複合成長率將為 1.45%且預期至 2024 年銷售量將為 2,140 萬個。

資料來源：Vietstock、Fireant

### **Vingroup 成立子公司，投資金額逾 14 兆越盾**

Vingroup 股份公司 (VIC) 董事會剛通過有關 VYHT 股份公司之成立方案。VYHT 公司註冊資本將近 14.232 兆越盾，從事不動產領域。Vingroup 將透過土地使用權方式持有該公司的 99.93% 股權 (投資金額近 14.222 兆越盾)。另外，Vingroup 董事會也通過與 Vinhomes 股份公司簽署有關其專案的建設、經營及營業之合約。

4 月 Vingroup 也公佈成立 NVY 越南發展股份公司。Vingroup 以土地使用權方式持有這家公司的 99.914% 股權 (投資金額為 11.684 兆越盾)。然其後已將這家公司轉讓給 Vinhomes 公司。

### **CII 即將支付近 1,300 億越盾來發放股息**

據胡志明市基礎設施投資股份公司 (HoSE : CII) 之公佈，6 月 18 日為除權交易日。公司計劃將於 7 月 3 日發放 2022 年第三次現金股息 (比率為 4%)。目前 CII 流通股數為 3.18 億多股，預期公司支付的股息金額將為 1,270 億越盾。胡志明市國家財務投資公司對 CII 持股率為 7.55%，這次其公司將收到 96 億越盾的股息。公司計畫 2023 年及 2024 年現金股息比率將為 16%。

2024 年第一季度 CII 營收較去年同期成長 17% 至 8,780 億越盾、母公司稅後盈餘由去年同期的 70 億越盾大增至 2,590 億多越盾，分別達成年度計劃的 21% 及 61%。

### **Doan Xa 港口公司即將支付近 300 億越盾來發放股息**

據 Doan Xa 港口公司 (DXP) 之公佈，除權交易日為日 6 月 19 日。公司計劃將於 7 月 5 日發放 2023 年現金股息 (比率為 5%)。以 5,990 萬多流通股，預期這次 DXP 支付的股息金額近 300 億越盾。

另外，股東大會已通過有關 2024 年貨物運輸量將逾 110 萬噸、瀝青產量將達 5.67 萬噸、營收將近 8,050 億越盾、稅前盈餘將為 750 億越盾及的股息比率將為 5% (相當於 2023 年及 2022 年的股息比率) 之計劃。

資料來源：Vietstock、Vietnambiz

## 市場統計

### 撮合統計

#### 推升指數上漲的前五名股票

HOSE				HNX			
股票代碼	收盤價 (越盾)	漲跌 %	影響指數 %	股票代碼	收盤價 (VND)	漲跌 %	影響指數 %
GVR	36,200	3.43%	0.09%	DTK	14,400	4.35%	0.12%
CTG	33,500	2.13%	0.07%	IDC	62,500	1.30%	0.08%
FPT	144,000	1.41%	0.05%	CDN	33,500	5.68%	0.05%
MWG	63,000	1.45%	0.03%	MBS	33,600	1.20%	0.05%
GMD	86,900	4.20%	0.02%	PVI	59,100	1.03%	0.04%

#### 拖累指數的前五名股票

HOSE				HNX			
股票代碼	收盤價 (越盾)	漲跌 %	影響指數 %	股票代碼	收盤價 (越盾)	漲跌 %	影響指數 %
VCB	88,000	-0.56%	-0.05%	BAB	12,300	-1.60%	-0.05%
BCM	63,300	-2.01%	-0.03%	VCS	78,300	-0.89%	-0.03%
VNM	67,200	-0.88%	-0.02%	KSV	34,800	-1.42%	-0.03%
ACB	24,400	-0.81%	-0.02%	HUT	18,700	-0.53%	-0.03%
LGC	55,400	-6.73%	-0.01%	PTI	33,500	-2.33%	-0.02%

#### 前五名成交量

HOSE				HNX			
股票代碼	收盤價 (越盾)	漲跌 %	成交量 (股)	股票代碼	收盤價 (越盾)	漲跌 %	成交量 (千股)
SHB	11,750	-0.42%	28,900,337	SHS	18,700	0.54%	15,256,192
VSC	23,700	4.41%	22,639,298	TNG	27,200	3.03%	6,523,599
HPG	29,300	0.00%	20,270,733	TIG	14,900	2.76%	5,338,857
HSG	24,000	2.13%	17,431,487	PVS	44,100	0.46%	4,407,390
HAG	14,000	-2.78%	17,105,381	CEO	18,500	-0.54%	3,572,980

#### 前五名成交值

HOSE				HNX			
股票代碼	收盤價 (越盾)	漲跌 %	成交值 (十億越盾)	股票代碼	收盤價 (越盾)	漲跌 %	成交值 (十億越盾)
HPG	29,300	0.00%	592.9	SHS	18,700	0.54%	287.6
FPT	144,000	1.41%	543.9	PVS	44,100	0.46%	195.7
VSC	23,700	4.41%	537.7	TNG	27,200	3.03%	177.3
HAH	47,300	6.89%	518.3	IDC	62,500	1.30%	122.4
SSI	35,350	-0.28%	473.9	MBS	33,600	1.20%	110.4

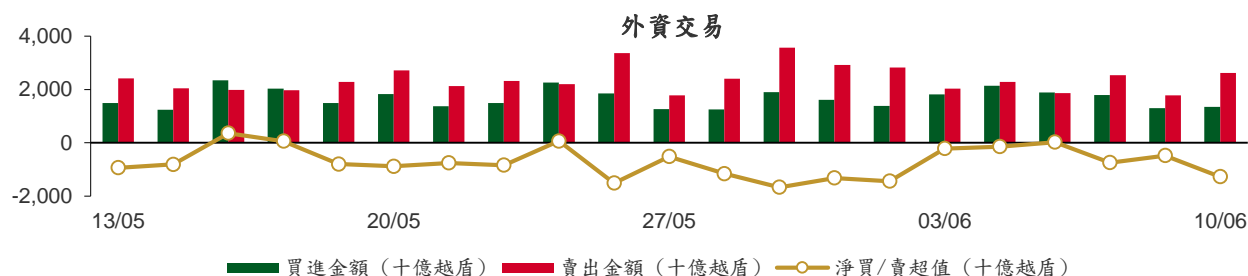
## 議價交易

### 前五名股

HOSE			HNX		
股票代碼	成交量 (股)	成交值 (十億越盾)	股票代碼	成交量 (股)	成交值 (十億越盾)
LPB	32,436,854	794.77	LHC	2,311,600	127.14
MWG	3,965,191	231.10	GKM	1,407,500	54.89
TCB	2,542,000	124.72	DL1	6,500,000	33.00
VIC	2,460,000	107.01	HUT	350,000	7.18
SHB	8,598,000	99.27	NDN	479,800	5.04

## 外資交易行情 (股票)

證交所	買進成交量 (百萬股)	買進金額 (十億越盾)	賣出成交量 (百萬股)	賣出金額 (十億越盾)	淨買/賣成 交易 (百萬股)	淨買/賣超值 (十億越盾)
HOSE	38.17	1,275.04	77.90	2,380.78	(39.73)	(1,105.74)
HNX	2.12	75.75	6.09	238.24	(3.97)	(162.49)
<b>總計</b>	<b>40.29</b>	<b>1,350.80</b>	<b>83.99</b>	<b>2,619.02</b>	<b>(43.70)</b>	<b>(1,268.23)</b>



### 前五名買進

HOSE				HNX			
股票代碼	收盤價 (越盾)	成交量 (股)	成交值 (十億越盾)	股票代碼	收盤價 (越盾)	成交量 (股)	成交值 (十億越盾)
FRT	172,500	380,694	65.71	IDC	62,500	536,444	33.35
VCB	88,000	691,894	61.09	PVS	44,100	256,714	11.35
MWG	63,000	908,202	56.99	TNG	27,200	333,400	9.06
SAB	67,700	755,929	50.79	MBS	33,600	160,312	5.38
MSN	77,100	640,749	49.62	TIG	14,900	241,700	3.53

### 前五名賣出

HOSE				HNX			
股票代碼	收盤價 (越盾)	成交量 (股)	成交值 (十億越盾)	股票代碼	收盤價 (越盾)	成交量 (股)	成交值 (十億越盾)
FPT	144,000	1,329,516	190.84	LHC	54,900	2,311,800	127.15
HPG	29,300	5,400,104	157.98	IDC	62,500	543,900	33.70
VCB	88,000	1,740,973	153.66	PVS	44,100	572,310	25.35
VNM	67,200	2,035,699	137.71	SHS	18,700	1,288,911	24.18
SSI	35,350	2,831,740	100.59	CEO	18,500	378,500	7.04

### 前五名淨買超

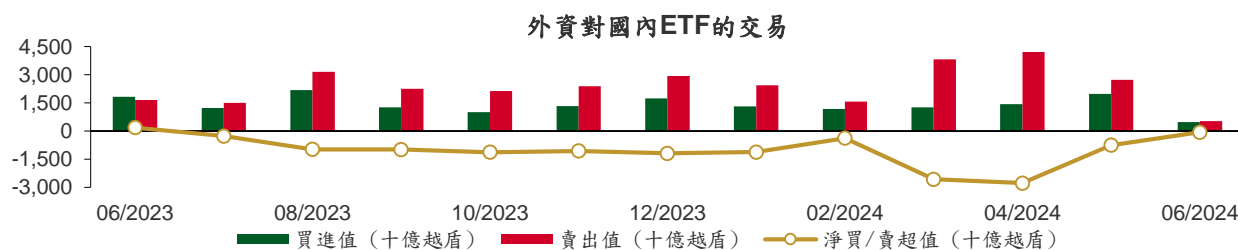
HOSE				HNX			
股票代碼	收盤價 (越盾)	淨買超股數 (股)	淨買超值 (十億越盾)	股票代碼	收盤價 (越盾)	淨買超股數 (股)	淨買超值 (十億越盾)
FRT	172,500	259,344	44.82	TNG	27,200	171,500	4.66
STB	31,100	1,259,512	39.47	MBS	33,600	114,912	3.86
GVR	36,200	853,182	30.81	TIG	14,900	241,700	3.53
HAH	47,300	492,528	23.27	BVS	47,500	36,200	1.72
PNJ	94,600	212,100	20.37	VGS	37,600	29,700	1.11

## 前五名淨賣超

HOSE				HNX			
股票代碼	收盤價 (越盾)	淨賣超股數 (股)	淨賣超值 (十億越盾)	股票代碼	收盤價 (越盾)	淨賣超股數 (股)	淨賣超值 (十億越盾)
FPT	144,000	(1,198,519)	(172.01)	LHC	54,900	(2,310,500)	(127.08)
HPG	29,300	(4,042,723)	(118.24)	SHS	18,700	(1,256,554)	(23.57)
VNM	67,200	(1,479,497)	(100.06)	PVS	44,100	(315,596)	(14.00)
VCB	88,000	(1,049,079)	(92.57)	HUT	18,700	(308,184)	(5.78)
SSI	35,350	(2,356,807)	(83.68)	CEO	18,500	(259,580)	(4.83)

## ETF 交易

價格統計					外資交易			
ETF 代碼	收盤價 (越盾)	漲跌 (%)	成交量 (股)	成交值 (十億越盾)	ETF 代碼	買進金額 (十億越盾)	賣出金額 (十億越盾)	淨買/賣超值 (十億越盾)
E1VFN30	22,820	0.1%	1,103,153	25.21	E1VFN30	14.04	17.93	(3.90)
FUEMAV30	15,650	0.0%	16,268	0.25	FUEMAV30	0.12	0.00	0.12
FUESSV30	16,200	0.4%	8,459	0.14	FUESSV30	0.06	0.00	0.05
FUESSV50	19,780	0.6%	18,600	0.37	FUESSV50	0.07	0.21	(0.14)
FUESSVFL	21,050	0.1%	1,120,720	23.67	FUESSVFL	5.52	12.51	(6.99)
FUEVFVND	32,560	0.8%	994,663	32.40	FUEVFVND	0.53	19.94	(19.41)
FUEVN100	17,740	0.2%	99,645	1.77	FUEVN100	0.77	0.11	0.66
FUEIP100	8,200	0.0%	531	0.00	FUEIP100	0.00	0.00	0.00
FUEKIV30	8,760	0.7%	4,000	0.03	FUEKIV30	0.03	0.01	0.02
FUEDCMID	12,420	0.6%	162,300	1.94	FUEDCMID	1.00	0.06	0.94
FUEKIVFS	12,390	0.0%	0	0.00	FUEKIVFS	0.00	0.00	0.00
FUEMAVND	13,790	1.0%	100	0.00	FUEMAVND	0.00	0.00	(0.00)
FUEFCV50	12,070	-0.2%	5,500	0.07	FUEFCV50	0.00	0.00	0.00
FUEBFVND	12,510	0.0%	0	0.00	FUEBFVND	0.00	0.00	0.00
<b>總計</b>			<b>3,533,939</b>	<b>85.86</b>	<b>總計</b>	<b>22.13</b>	<b>50.77</b>	<b>(28.65)</b>



從2023年6月1至2024年6月10日國內ETF價格變動



## 權證資訊

權證代碼 (*)	收盤價 (越盾)	漲跌 (%)	成交量	到期的 天數	標的股 票之價 格 (越盾)	權證理 論價格 (越盾) (**)	與收盤價 的差異 (越盾)	履約價格 (越盾)	行使 比例 n:1	最後交易日
CACB2304	2,330	-0.4%	4,780	105	24,400	2,115	(215)	19,320	2.5	23/09/2024
CACB2305	1,050	-0.9%	76,720	119	24,400	911	(139)	20,160	5.0	07/10/2024
CACB2306	2,350	-2.1%	63,220	38	24,400	2,391	41	18,480	2.5	18/07/2024
CACB2307	770	-3.8%	81,070	70	24,400	723	(47)	21,000	5.0	19/08/2024
CACB2401	2,050	0.0%	740	7	24,400	2,008	(42)	21,000	1.7	17/06/2024
CFPT2310	7,580	3.8%	420	52	144,000	7,575	(5)	84,510	7.9	01/08/2024
CFPT2313	4,580	4.3%	9,880	58	144,000	4,446	(134)	100,000	10.0	07/08/2024
CFPT2314	5,110	4.3%	52,440	211	144,000	4,573	(537)	100,000	10.0	07/01/2025
CFPT2316	6,250	4.0%	6,070	38	144,000	6,225	(25)	82,000	10.0	18/07/2024
CFPT2317	3,050	5.5%	102,260	162	144,000	2,955	(95)	101,000	15.0	19/11/2024
CFPT2318	5,640	6.2%	230	31	144,000	5,656	16	99,000	8.0	11/07/2024
CHDB2306	1,280	0.8%	20,650	14	23,900	1,309	29	19,340	3.5	24/06/2024
CHPG2315	1,120	-1.8%	690	10	29,300	1,134	14	25,250	3.6	20/06/2024
CHPG2316	1,340	0.0%	900	101	29,300	1,205	(135)	26,260	3.6	19/09/2024
CHPG2319	610	-3.2%	11,780	14	29,300	617	7	27,370	3.6	24/06/2024
CHPG2322	1,610	-4.7%	3,430	35	29,300	1,516	(94)	27,270	1.8	15/07/2024
CHPG2329	2,100	4.0%	30,330	52	29,300	2,029	(71)	26,360	1.8	01/08/2024
CHPG2331	980	0.0%	35,390	119	29,300	923	(57)	25,450	5.5	07/10/2024
CHPG2332	1,010	0.0%	11,520	150	29,300	922	(88)	25,910	5.5	07/11/2024
CHPG2333	1,000	1.0%	67,460	178	29,300	919	(81)	26,360	5.5	05/12/2024
CHPG2334	800	1.3%	148,210	211	29,300	697	(103)	26,810	7.3	07/01/2025
CHPG2337	760	-2.6%	6,040	23	29,300	757	(3)	26,970	3.6	03/07/2024
CHPG2338	1,250	0.0%	40,880	115	29,300	1,074	(176)	27,270	3.6	03/10/2024
CHPG2339	3,700	0.0%	0	206	29,300	2,600	(1,100)	27,470	1.8	02/01/2025
CHPG2341	1,500	-3.2%	47,250	38	29,300	1,546	46	27,270	1.8	18/07/2024
CHPG2342	950	0.0%	14,940	162	29,300	900	(50)	21,820	9.1	19/11/2024
CHPG2343	1,370	-2.8%	1,180	2	29,300	1,428	58	25,450	2.7	12/06/2024
CHPG2401	500	-2.0%	30,050	7	29,300	520	20	28,180	2.7	17/06/2024
CMBB2312	2,010	3.1%	48,590	52	22,650	1,856	(154)	19,080	2.0	01/08/2024
CMBB2314	910	1.1%	95,950	58	22,650	846	(64)	19,570	3.9	07/08/2024
CMBB2315	1,300	1.6%	97,930	211	22,650	1,043	(257)	19,570	3.9	07/01/2025
CMBB2317	780	0.0%	10,800	70	22,650	686	(94)	19,570	4.9	19/08/2024
CMBB2318	1,520	1.3%	3,010	101	22,650	1,345	(175)	17,610	3.9	19/09/2024
CMBB2401	1,510	4.1%	920	7	22,650	1,546	36	19,570	2.0	17/06/2024
CMSN2307	100	-28.6%	43,860	14	77,100	53	(47)	83,000	10.0	24/06/2024
CMSN2311	400	2.6%	4,630	52	77,100	133	(267)	88,500	8.0	01/08/2024
CMSN2313	880	0.0%	8,600	119	77,100	557	(323)	80,000	10.0	07/10/2024
CMSN2316	700	-12.5%	19,010	115	77,100	403	(297)	83,980	10.0	03/10/2024
CMSN2317	1,310	-2.2%	10,220	206	77,100	676	(634)	86,870	8.0	02/01/2025
CMWG2310	2,150	10.8%	12,330	52	63,000	1,909	(241)	54,500	5.0	01/08/2024
CMWG2313	2,350	3.5%	13,840	58	63,000	2,257	(93)	50,000	6.0	07/08/2024
CMWG2314	1,640	1.9%	140,260	211	63,000	1,450	(190)	52,000	10.0	07/01/2025
CMWG2316	2,710	1.9%	17,420	72	63,000	2,592	(118)	48,000	6.0	21/08/2024
CMWG2318	3,480	5.1%	64,750	38	63,000	3,522	42	42,000	6.0	18/07/2024
CNVL2305	140	-6.7%	11,910	14	14,700	30	(110)	17,000	4.0	24/06/2024
CPDR2305	2,030	-1.5%	49,190	14	25,500	2,018	(12)	18,260	3.6	24/06/2024
CPOW2306	80	-20.0%	9,240	14	13,650	1	(79)	16,000	2.0	24/06/2024
CPOW2313	650	-9.7%	17,970	23	13,650	467	(183)	12,890	2.0	03/07/2024
CPOW2314	1,040	-8.0%	17,950	115	13,650	662	(378)	13,110	2.0	03/10/2024
CPOW2315	1,290	-8.5%	3,250	206	13,650	752	(538)	13,460	2.0	02/01/2025
CSHB2303	200	-13.0%	107,590	22	11,750	102	(98)	12,350	2.0	02/07/2024
CSHB2304	210	-19.2%	35,610	23	11,750	96	(114)	11,670	5.0	03/07/2024

本日報由富鑫證券股份有限公司研究部發佈，以上所有資訊乃源於可靠之消息來源，但由於證券市場瞬息萬變且受許多不可預測之因素影響，投資人應審慎投資、自負風險。



CSHB2305	450	18.4%	3,490	115	11,750	133	(317)	12,560	5.0	03/10/2024
CSHB2306	1,040	-1.0%	17,800	206	11,750	468	(572)	12,780	2.0	02/01/2025
CSTB2312	60	-25.0%	39,010	10	31,100	41	(19)	33,330	5.0	20/06/2024
CSTB2313	350	6.1%	17,610	101	31,100	248	(102)	35,560	5.0	19/09/2024
CSTB2316	30	0.0%	8,860	14	31,100	7	(23)	36,330	5.0	24/06/2024
CSTB2325	630	6.8%	40,760	52	31,100	453	(177)	31,500	4.0	01/08/2024
CSTB2327	330	13.8%	114,220	58	31,100	285	(45)	32,000	6.0	07/08/2024
CSTB2328	520	2.0%	89,370	211	31,100	413	(107)	33,000	8.0	07/01/2025
CSTB2331	40	-33.3%	45,410	23	31,100	47	7	35,000	5.0	03/07/2024
CSTB2332	380	5.6%	22,800	115	31,100	266	(114)	35,890	5.0	03/10/2024
CSTB2333	1,670	3.1%	44,580	206	31,100	1,121	(549)	36,110	2.0	02/01/2025
CSTB2334	1,880	8.1%	45,330	72	31,100	1,629	(251)	27,000	3.0	21/08/2024
CSTB2337	940	3.3%	60,980	162	31,100	835	(105)	27,000	7.0	19/11/2024
CSTB2338	650	10.2%	123,420	2	31,100	707	57	29,000	3.0	12/06/2024
CSTB2401	190	0.0%	10,510	7	31,100	271	81	31,000	3.0	17/06/2024
CTCB2307	4,170	-1.0%	1,350	52	48,900	4,120	(50)	32,970	3.9	01/08/2024
CTCB2309	5,260	-1.3%	47,610	105	48,900	5,281	21	33,940	2.9	23/09/2024
CTCB2310	2,080	-1.4%	101,130	119	48,900	1,972	(108)	33,940	7.8	07/10/2024
CTCB2312	6,010	1.4%	130	31	48,900	5,986	(24)	31,620	2.9	11/07/2024
CTCB2401	7,400	-6.3%	70	7	48,900	8,395	995	32,970	1.9	17/06/2024
CTPB2305	180	5.9%	14,230	23	18,350	69	(111)	19,330	4.0	03/07/2024
CTPB2306	1,030	1.0%	5,130	115	18,350	424	(606)	19,890	2.0	03/10/2024
CTPB2401	160	45.5%	46,360	7	18,350	149	(11)	18,500	2.0	17/06/2024
CVHM2307	20	-33.3%	36,240	14	38,900	0	(20)	62,670	8.0	24/06/2024
CVHM2311	80	0.0%	9,290	52	38,900	1	(79)	60,500	5.0	01/08/2024
CVHM2313	290	3.6%	9,960	119	38,900	71	(219)	50,000	10.0	07/10/2024
CVHM2316	50	66.7%	11,350	23	38,900	1	(49)	51,230	8.0	03/07/2024
CVHM2317	240	0.0%	5,970	115	38,900	56	(184)	52,350	8.0	03/10/2024
CVHM2318	820	-16.3%	100	206	38,900	212	(608)	53,460	5.0	02/01/2025
CVHM2401	40	-20.0%	62,610	7	38,900	10	(30)	43,000	4.0	17/06/2024
CVIB2304	1,050	0.0%	25,030	58	22,550	1,016	(34)	18,880	3.8	07/08/2024
CVIB2305	710	-1.4%	161,290	211	22,550	591	(119)	20,770	5.7	07/01/2025
CVIB2306	3,550	-1.4%	3,490	72	22,550	3,474	(76)	16,050	1.9	21/08/2024
CVIB2307	870	-3.3%	45,670	70	22,550	824	(46)	19,820	3.8	19/08/2024
CVIB2401	1,600	19.4%	10	7	22,550	1,444	(156)	19,820	1.9	17/06/2024
CVIC2306	90	0.0%	1,570	14	43,450	0	(90)	62,220	8.0	24/06/2024
CVIC2308	240	4.4%	38,280	58	43,450	74	(166)	50,000	10.0	07/08/2024
CVIC2309	290	7.4%	46,140	119	43,450	130	(160)	52,000	10.0	07/10/2024
CVIC2312	50	0.0%	44,800	23	43,450	5	(45)	52,350	10.0	03/07/2024
CVIC2313	240	4.4%	18,580	115	43,450	100	(140)	53,460	10.0	03/10/2024
CVIC2314	880	-1.1%	46,010	206	43,450	373	(507)	54,570	5.0	02/01/2025
CVNM2306	100	-9.1%	2,500	14	67,200	10	(90)	71,710	9.5	24/06/2024
CVNM2310	170	13.3%	15,250	58	67,200	11	(159)	78,400	9.8	07/08/2024
CVNM2311	530	0.0%	14,510	211	67,200	136	(394)	78,400	9.8	07/01/2025
CVNM2314	280	-9.7%	129,570	115	67,200	14	(266)	85,150	7.8	03/10/2024
CVNM2315	1,270	-3.8%	32,700	206	67,200	93	(1,177)	87,110	3.9	02/01/2025
CVPB2312	620	3.3%	2,040	52	18,050	325	(295)	19,000	1.8	01/08/2024
CVPB2314	100	0.0%	23,790	58	18,050	33	(67)	21,720	3.6	07/08/2024
CVPB2315	270	0.0%	11,050	211	18,050	130	(140)	22,170	5.4	07/01/2025
CVPB2317	50	-16.7%	3,900	23	18,050	3	(47)	21,720	3.6	03/07/2024
CVPB2318	230	0.0%	14,000	115	18,050	83	(147)	22,230	3.6	03/10/2024
CVPB2319	980	-2.0%	58,210	206	18,050	323	(657)	22,740	1.8	02/01/2025
CVPB2321	420	0.0%	5,940	70	18,050	252	(168)	17,090	6.6	19/08/2024
CVPB2322	470	-2.1%	5,000	101	18,050	255	(215)	18,990	3.8	19/09/2024
CVRE2308	30	-66.7%	1,490	14	22,100	0	(30)	31,330	5.0	24/06/2024
CVRE2313	160	6.7%	14,870	52	22,100	8	(152)	29,500	4.0	01/08/2024
CVRE2315	200	-4.8%	72,700	119	22,100	26	(174)	30,000	8.0	07/10/2024
CVRE2318	60	-14.3%	700	23	22,100	0	(60)	31,000	4.0	03/07/2024
CVRE2319	170	-5.6%	20,140	115	22,100	26	(144)	31,780	4.0	03/10/2024

CVRE2320	680	-2.9%	1,900	206	22,100	170	(510)	32,330	2.0	02/01/2025
CVRE2322	280	7.7%	12,010	38	22,100	145	(135)	24,000	3.0	18/07/2024
CVRE2323	10	-50.0%	82,160	2	22,100	0	(10)	24,800	3.0	12/06/2024

(\*) 歐式交易方式，以現金交易

(\*\*) PHS 採用 Black-Scholes 估價方式

## 期投資股

股票代碼	證券所	現時價格	目標價*	報告日	預期 2024 年 盈利 (十億越盾)
IMP	HOSE	69,700	77,200	5/13/2024	383
DGC	HOSE	121,500	118,800	5/8/2024	3,864
FMC	HOSE	51,500	55,100	5/4/2024	343
PVD	HOSE	31,800	31,000	5/2/2024	780
VNM	HOSE	67,200	71,600	4/22/2024	9,245
HDB	HOSE	23,900	31,000	4/16/2024	13,140
BSR	UPCOM	23,616	23,200	4/8/2024	5,111
STK	HOSE	30,350	38,550	4/4/2024	132
KDH	HOSE	37,300	42,200	3/22/2024	1,198
PVT	HOSE	32,300	34,850	3/20/2024	2,344
MSB	HOSE	14,900	20,700	3/19/2024	5,749
POW	HOSE	13,650	14,500	3/12/2024	1,923
NT2	HOSE	23,100	32,300	2/7/2024	640
VIB	HOSE	22,550	27,000	2/7/2024	9,843
VHM	HOSE	38,900	63,300	1/26/2024	27,904
MSH	HOSE	50,700	55,900	1/17/2024	318
SIP	HOSE	98,000	83,400	1/10/2024	1,123
KBC	HOSE	31,700	36,000	1/10/2024	1,647
IDC	HNX	62,500	56,000	1/10/2024	2,212
CTG	HOSE	33,500	36,375	1/10/2024	23,247
VCB	HOSE	88,000	87,329	1/10/2024	37,497
BID	HOSE	47,650	55,870	1/10/2024	25,522
TCB	HOSE	48,900	45,148	1/10/2024	22,796
MBB	HOSE	22,650	29,592	1/10/2024	23,926
TPB	HOSE	18,350	24,130	1/10/2024	7,508
OCB	HOSE	15,350	19,164	1/10/2024	4,880
ACB	HOSE	24,400	31,952	1/10/2024	18,261
VPB	HOSE	18,050	25,603	1/10/2024	16,420
STB	HOSE	31,100	34,494	1/10/2024	9,865
LPB	HOSE	26,250	18,389	1/10/2024	4,731
SHB	HOSE	11,750	16,146	1/10/2024	10,044
MWG	HOSE	63,000	61,600	1/10/2024	2,325
FRT	HOSE	172,500	119,200	1/10/2024	305
DGW	HOSE	64,400	55,300	1/10/2024	665
PNJ	HOSE	94,600	101,000	1/10/2024	2,357
SAB	HOSE	67,700	83,600	1/10/2024	5,162
HPG	HOSE	29,300	31,200	1/10/2024	15,721
VHC	HOSE	76,000	87,700	1/10/2024	1,218
ANV	HOSE	35,500	39,100	1/10/2024	261
TCM	HOSE	54,600	54,700	1/10/2024	221
GEG	HOSE	14,500	18,000	1/10/2024	227
GAS	HOSE	80,300	87,300	1/10/2024	12,352
PLX	HOSE	41,950	42,300	1/10/2024	4,395
PVS	HNX	44,100	40,300	1/10/2024	1,136
NLG	HOSE	42,800	40,600	1/10/2024	631
VRE	HOSE	22,100	37,700	1/10/2024	4,252

資料來源: PHS 收集

\*若除權交易日發生在報告日後將影響目標價

### 分析師認證

這份報告由 Pham Quang Chuong - 富鑫證券股份公司研究員製作。負責籌備本研究報告之全部或部份內容之研究分析師、策略分析師、研究人員以茲聲明，任何研究分析師、策略分析師、研究人員在於本研究報告所提出之觀點，皆精確反映出其對於該發行機構與證券之個人意見。各研究分析師、策略分析師、研究人員均保證，其報酬在過去與未來，絕對沒有任何一部分是直接或間接與研究分析師、策略分析師、研究人員在此研究報告中所呈現之特定推薦或觀點有關。

### 評等指標定義

**加碼**= 預估其未來之潛在上漲空間大於10%。

**觀望**= 預估其未來之潛在漲跌空間將在下上10%之間。

**減碼**= 預估其未來之潛在下跌空間大於10%。

**未評等**= 本股票並不在富鑫證券之評等涵蓋範圍，或者尚未上市。

績效表現根據12個月的總回報(包含股息)所評定。

### 富鑫證券股份公司

地址：21st Floor, Phu My Hung Building, 08 Hoang Van Thai Street, Tan Phu Ward, District 7, HCMC.

電話號碼：(84-28) 5 413 5479

客服專線：(84-28) 1900 25 23 58

傳真號碼：+84 28 5413 5473

### 胡志明市

#### 富美興交易室

地址：Ground Floor, CR2-08, 107 Ton Dat Tien, Tan Phu Ward, District 7, Ho Chi Minh City

電話號碼：(84-28) 5 413 5478

傳真號碼：+84 28 5413 5473

#### Tan Binh 分行

地址：Park Legend Building, 251 Hoang Van Thu Street, Ward 2, Tan Binh District, HCMC

電話號碼：(84-28) 3813 2401

傳真號碼：(84-28) 3813 2415

#### 第三郡分行

地址：4th & 5th Floor, D&D Tower, 458 Nguyen Thi Minh Khai, Ward 2, District 3, HCMC

電話號碼：(84-28) 382 08068

傳真號碼：(84-28) 3820 8206

#### 第一郡分行

地址：Room 1003A, 10th Floor, No. 81-83-83B-85 Ham Nghi Street, Nguyen Thai Binh Ward, District 1, HCMC

電話號碼：(84-28) 3 535 6060

傳真號碼：(84-28) 3 535 2912

### 河內市

#### Ha Noi 分行

地址：5th Floor, Vinafor Building, No.127 Lo Duc, Dong Mac Ward, Hai Ba Trung District, Ha Noi

電話號碼：(84-24) 3 933 4566

傳真號碼：(84-24) 3 933 4820

#### Thanh Xuan 分行

地址：5th Floor, UDIC Complex Building, N04 Hoang Dao Thuy, Trung Hoa Ward, Cau Giay District, Ha Noi

電話號碼：(84-24) 6 250 9999

傳真號碼：(84-24) 6 250 6666

### 海防市

#### 海防分行

地址：2nd Floor, Eliteco Building No.18 Tran Hung Dao, Hoang Van Thu Ward, Hong Bang District, Hai Phong

電話號碼：(84-225) 384 1810

傳真號碼：(84-225) 384 1801