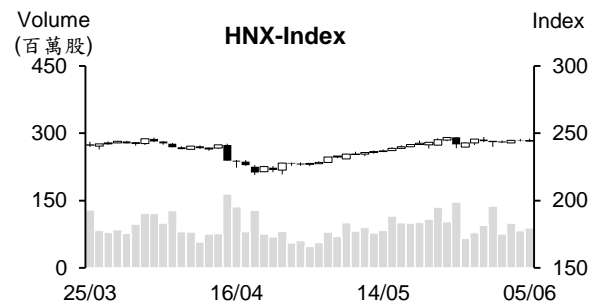
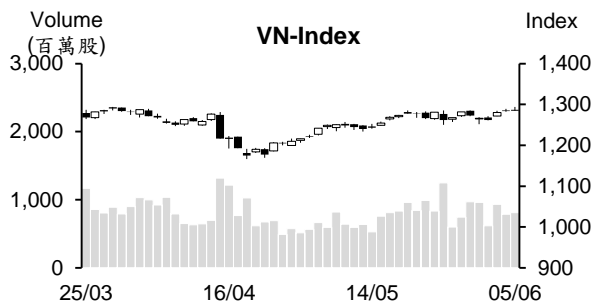


## 越股行情

04/06/2024	HOSE		VN30		HNX	
收盤價	1,284.35	0.06%	1,299.66	-0.10%	244.49	0.07%
成交股數(百萬股)	<b>925.43</b>	<b>-1.15%</b>	<b>272.54</b>	<b>-0.38%</b>	<b>92.54</b>	<b>7.00%</b>
撮合股數(百萬股)	<b>810.53</b>	<b>3.09%</b>	<b>243.61</b>	<b>4.17%</b>	<b>88.77</b>	<b>8.06%</b>
與最近 20 日的平均水位相比	803.99	0.81%	240.23	1.41%	97.82	-9.25%
成交值(十億越盾)	<b>24,103</b>	<b>1.49%</b>	<b>9,841</b>	<b>10.07%</b>	<b>1,887</b>	<b>11.68%</b>
撮合成交值(十億越盾)	<b>21,435</b>	<b>6.22%</b>	<b>8,914</b>	<b>14.62%</b>	<b>1,813</b>	<b>13.91%</b>
與最近 20 日之平均比較	20,113	6.57%	7,905	12.76%	1,914	-5.29%
上漲家數	189	37%	13	43%	102	43%
下跌家數	236	47%	14	47%	76	32%
持平家數	81	16%	3	10%	62	26%



## 市場概況

短線獲利了結賣壓湧現，使今日 VN 指數在短線高點附近再度呈現震盪。今日盤勢的走勢較昨日相似。早盤交易時段，盤勢交易氣氛熱絡。然午盤交易時段，指數上漲動能逐漸減弱，使指數漲幅於盤末明顯收窄。透過盤面觀察，食品與飲料類股大幅上揚，為今日指數上攻之主要推手。保險、工業不動產及科技等類股也紛紛上揚。大部分其他類股也回落，不過跌幅不明顯。賣壓主要集中在銀行類股。至於外資之交易，外資呈現加碼。雖然淨買超值不多，但外資轉賣為買的動態對市場來說是一個積極訊號。

## 技術分析

VN 指數持續上漲，然盤末盤勢面臨賣壓湧現壓力。透過盤面觀察，指數在意圖突破 1293 點高點時再度呈現震盪，使 K 線出現上影線。預期指數可能將整理 1 至 2 個月交易日，其後將回升並可望突破短線高點；河內部分，今日 HNX 指數也收紅。由於連續兩個交易日 K 線出現上影線，這意味著指數可能將出現修正，然指數仍有機會突破三角型態。操作上建議投資人可將投資部位之持股率維持在一般高水位。投資人應優先選擇突破高點之股票，如科技、航空、火力發電、零售、肥料、紡織、石油及運輸等類股或補漲之股票，如營建、不動產、工業不動產、鋼鐵、證券、電力、保險及塑膠等類股。

**建議股名單: GIL (獲利了結) – DGC (減碼)**

(請參考第 2 頁)

## 當日調整股名單

次號	股票代碼	評等	評等日	現時價格	買入區間	持股表現	目標價	預期獲利	停損價	預期損失	備註
1	GIL	獲利了結	06/06/24	35.70	35.5	0.6%	43	21.1%	33.5	-5.6%	在整理時，技術指標顯示不積極訊號。
2	DGC	減碼	06/06/24	123.00	125.90	-2.3%	150.0	19.1%	119.5	-5.1%	積累動能減弱。

## 投資組合部位

次號	股票代碼	評等	評等日	現時價格	買入區間	持股表現	目標價	預期獲利	停損價	預期損失	備註
1	SCS	續抱	08/05/24	91.50	80	14.4%	96	20.0%	76.5	-4.4%	
2	BAF	續抱	20/05/24	22.5	19.69	14.0%	25	27.0%	18.7	-5%	
3	IJC	續抱	04/06/24	15.9	14.2	12.0%	16.5	16.2%	13.5	-5%	
4	CTD	加碼	20/05/24	72.30	70.7	2.3%	78	10.3%	66.5	-6%	
5	DRI	加碼	22/05/24	14.29	13.05	9.5%	16	22.6%	12.3	-6%	
6	QTP	加碼	27/05/24	17.19	16.83	2.2%	19.5	16%	16	-5%	
7	NAF	加碼	28/05/24	19.1	18.85	1.3%	21	11%	17.8	-6%	
8	SIP	加碼	29/05/24	96.1	91	5.6%	110	21%	86	-5%	
9	PTB	加碼	30/05/24	72.5	70.9	2.3%	80	13%	68.3	-4%	
10	PPC	加碼	31/05/24	16.3	16.05	1.6%	18	12%	15.1	-6%	
11	DRC	加碼	03/06/24	35.3	33.45	5.5%	42	26%	32	-4%	
12	NLG	加碼	04/06/24	43.85	45	-2.6%	55	22%	42.7	-5%	
13	PC1	加碼	05/06/24	29.1	29.2	-0.3%	34	16%	27.7	-5%	

### 不動產公司的庫存持續上升

據 VietstockFinance 向在 HOSE、HNX 及 UPCoM 掛牌的 110 家不動產與工業不動產公司收集之數據顯示，截至 2024 年 12 月 31 日為止，庫存價值總額近 490.4 兆越盾，較今年初增加近 18.2 兆越盾（相當於成長 4%）。其中，50 家公司的庫存增加、26 家公司的庫存持平及 34 家公司的庫存萎縮。至於不動產部分，Novaland (NVL) 的庫存最多，較今年初增加 2% 至近 140.9 兆越盾，佔整體庫存價值的 29%。其次為 Vingroup (VIC) 及 Vinhomes (VHM)，庫存金額分別擴增 7% 及 12% 至 99.3 兆越盾及 58.756 兆越盾。

至於工業不動產部份，工業投資及開發總公司 (Becamex IDC, BCM) 的庫存最多，較今年初縮減 9% 至 20.3 兆多越盾。其次為 Kinh Bac 都市區發展總公司 (HoSE: KBC)，庫存金額增加 4% 至近 12.7 兆越盾。另外，庫存金額逾 10 兆越盾的不動產公司包括 KDH (20.5 兆越盾，成長 9%)、NLG (18.1 兆越盾，成長 4%)、DXG (14 兆多越盾，下降 1%) 及 PDR (12.3 兆越盾，成長 1%)。整體來看，截至第一季底，庫存金額逾 10 兆越盾的公司共有 10 家。

庫存金額佔資產總額的逾 50% 的不動產公司共 15 家（較今年初增加 2 家），大部分為房地產公司。其中，HUD4 投資建設公司 (UPCoM: HU4) 的庫存金額為 6,500 億越盾，佔資產總額的 88%（最高）；Khang Dien 房地產股份公司 (HoSE: KDH) 庫存金額增加 9% 至近 20.5 兆越盾（佔資產總額的 75%）。

前三大不動產公司 (VIC、VHM 及 NVL) 的庫存金額佔整體庫存的逾 61%，較今年初增加 1% 至近 299 兆越盾。前三大工業不動產公司 (BCM、KBC 及 SNZ) 的庫存金額萎縮 1% 至近 35.3 兆越盾，佔整體庫存的 7% 左右。

### 木材出口大幅成長，聚焦重點主要市場

據海關總局總局公布之數據顯示，今年前四個月木材及木材製品出口值達 49 億美元，較去年同期增長 25%。其中，木材製品出口值增長 27.7% 至 33.5 億美元。

據在 HOSE、HNX 及 UPCoM 掛牌的 15 家木材製品公司的第一季財報數據顯示，9 家企業的獲利增長、4 家企業獲利減少及兩家企業呈現虧損。營收加總近 4.1 兆越盾，較去年同期略微縮減 2%，但淨利大幅成長 46% 至 3,130 億多越盾。Phu Tai 股份公司 (PTB) 營收最高，較去年同期成長逾 22% 至近 9,030 億越盾，佔整體營收的 64%。其財務獲利增加逾 200 億越盾，推升淨利增長 42% 至 890 億多越盾，自 2023 年第三季以來之最高。

越南木材及林產品協會 (VIFOREST) 消息指出，今年前四個月越南木材製品對主要市場的出口金額均成長。其中，對美國的出口值達 27 億美元，較去年同期成長 31.9%。

### 金條價格回落至 2024 年初的最低水位

6 月 5 日越南國家銀行 (SBV) 持續對賣出給 4 家商業銀行及 SJC 公司的金條價格調降 100 萬越盾。在市場，SJC 金條賣出價格較 4 月下跌 100 萬越盾至為每兩 7,798 萬越盾。目前 SJC 金條的賣出價格已回落至 2024 年 2 月以來之低水位 (7,800 萬越盾) 附近。

資料來源：Vietstock、Fireant

### **2024 年 6 月 BIDV 之新存款利率**

截至 6 月初，越南投資發展銀行 (BIDV，HOSE：BID) 對個人的年存款年利率維持在 1.7-4.7%。1 至 2 個月、3 個月及 5 個月的年存款利率分別為 1.7%、2%及 2%；6 個月及 9 個月的年存款利率維持在 3%；12 至 36 個月的個人存款利率為 4.7%。對於法人客戶，BIDV 的存款利率為 1.6-4.2%。

### **DPR：橡膠價格為過去兩年以來之最高，預期獲利將成長 14%**

2024 年第一季 Dong Phu 橡膠股份公司 (DPR) 營收淨額較去年同期增長 3.7%至 1,865 億越盾，達成年度計劃的 30%。雖然第一季橡膠乳的平均出售價格上漲 18.5%，但銷售量縮減，使稅後盈餘較去年同期僅增加 0.64%至 622 億越盾，達成年度計劃的 28%。

據 SSI Research 之評估，預期今年天然橡膠價格較去年將上漲 18%，有利於 DPR 等橡膠出口公司。橡膠銷售價格的上漲推升第一季 DPR 的橡膠毛利率由 2023 年第一季的 12%大幅提升至 25%。目前橡膠毛利佔整體毛利的 43%。

### **HAH 即將發放 15%股利**

據 Hai An 貨物運輸股份公司 (HoSE：HAH) 之公佈，6 月 21 日為除權交易日。公司計劃將發放 2023 年股票股利 (比率為 15%)。以 1.055 億流通股，預期這次公司將發行 1,580 萬股來發放股利，註冊資本將由 1.055 兆越盾增加至 1.213 兆越盾。

**資料來源：Cafef、Fireant**

## 市場統計

### 撮合統計

#### 推升指數上漲的前五名股票

HOSE				HNX			
股票代碼	收盤價 (越盾)	漲跌 %	影響指數 %	股票代碼	收盤價 (VND)	漲跌 %	影響指數 %
SAB	65,600	6.84%	0.10%	NTP	60,700	9.76%	0.21%
VNM	68,500	3.79%	0.10%	VCS	73,000	3.11%	0.10%
BCM	63,600	2.09%	0.03%	DHT	44,400	5.46%	0.06%
FPT	140,100	0.72%	0.02%	MBS	33,800	0.90%	0.04%
SIP	96,100	6.90%	0.02%	IDJ	8,100	9.46%	0.04%

#### 拖累指數的前五名股票

HOSE				HNX			
股票代碼	收盤價 (越盾)	漲跌 %	影響指數 %	股票代碼	收盤價 (越盾)	漲跌 %	影響指數 %
MWG	62,000	-2.82%	-0.05%	PVS	43,500	-1.58%	-0.10%
CTG	32,400	-1.22%	-0.04%	DTK	13,400	-1.47%	-0.04%
MBB	22,200	-1.33%	-0.03%	CEO	18,900	-1.05%	-0.03%
HVN	29,100	-1.52%	-0.02%	HUT	18,800	-0.53%	-0.03%
VPB	18,100	-0.55%	-0.02%	SHS	18,500	-0.54%	-0.02%

#### 前五名成交量

HOSE				HNX			
股票代碼	收盤價 (越盾)	漲跌 %	成交量 (股)	股票代碼	收盤價 (越盾)	漲跌 %	成交量 (千股)
BCG	9,910	4.32%	29,830,434	SHS	18,500	-0.54%	11,719,462
POW	13,750	-1.79%	24,891,645	IDJ	8,100	9.46%	6,535,045
SHB	11,550	0.00%	19,419,316	CEO	18,900	-1.05%	5,311,130
HPG	29,250	-0.17%	19,207,537	MBS	33,800	0.90%	4,649,430
STB	29,600	-1.17%	15,298,255	PVS	43,500	-1.58%	4,264,945

#### 前五名成交值

HOSE				HNX			
股票代碼	收盤價 (越盾)	漲跌 %	成交值 (十億越盾)	股票代碼	收盤價 (越盾)	漲跌 %	成交值 (十億越盾)
FPT	140,100	0.72%	897.6	SHS	18,500	-0.54%	219.5
MWG	62,000	-2.82%	860.0	PVS	43,500	-1.58%	187.2
VNM	68,500	3.79%	808.9	MBS	33,800	0.90%	157.5
MSN	78,100	0.77%	593.9	IDC	62,400	-0.16%	138.9
HPG	29,250	-0.17%	561.8	TNG	25,900	-1.15%	108.4

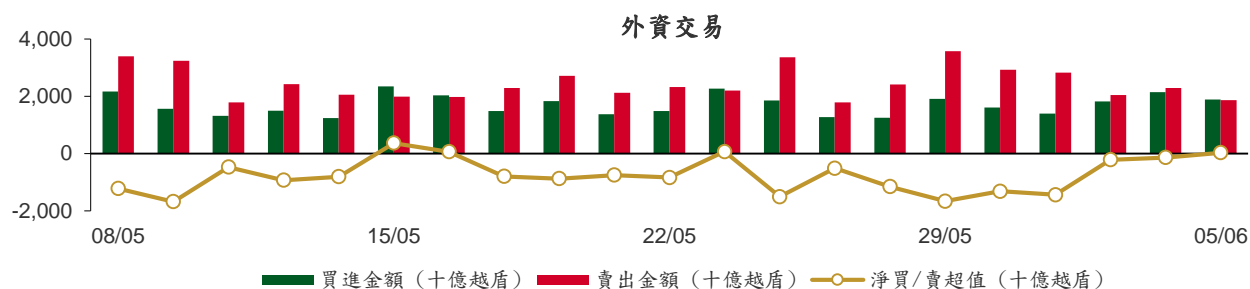
## 議價交易

### 前五名股

HOSE			HNX		
股票代碼	成交量 (股)	成交值 (十億越盾)	股票代碼	成交量 (股)	成交值 (十億越盾)
LPB	33,838,321	818.96	GKM	1,422,800	55.88
MSB	31,170,600	449.77	C69	1,874,515	13.12
VHM	7,698,000	303.31	NDN	400,000	4.20
EIB	9,860,753	182.62	HUT	70,000	1.26
TCB	3,671,000	174.45	PVS	155	0.01

## 外資交易行情 (股票)

證交所	買進成交量 (百萬股)	買進金額 (十億越盾)	賣出成交量 (百萬股)	賣出金額 (十億越盾)	淨買/賣成 交易 (百萬股)	淨買/賣超值 (十億越盾)
HOSE	56.20	1,854.48	55.77	1,815.24	0.43	39.24
HNX	1.22	32.76	1.77	44.96	(0.55)	(12.20)
<b>總計</b>	<b>57.42</b>	<b>1,887.24</b>	<b>57.54</b>	<b>1,860.20</b>	<b>(0.11)</b>	<b>27.04</b>



### 前五名買進

HOSE				HNX			
股票代碼	收盤價 (越盾)	成交量 (股)	成交值 (十億越盾)	股票代碼	收盤價 (越盾)	成交量 (股)	成交值 (十億越盾)
FPT	140,100	1,535,081	217.82	MBS	33,800	461,000	15.60
MSN	78,100	1,867,100	146.94	DTD	34,400	130,500	4.47
VNM	68,500	2,151,047	146.45	GKM	35,900	105,300	3.44
MSB	14,700	6,860,700	100.85	HUT	18,800	65,000	1.23
TCB	47,500	1,803,218	85.60	TVC	10,400	117,700	1.23

### 前五名賣出

HOSE				HNX			
股票代碼	收盤價 (越盾)	成交量 (股)	成交值 (十億越盾)	股票代碼	收盤價 (越盾)	成交量 (股)	成交值 (十億越盾)
FPT	140,100	1,972,800	278.77	TNG	25,900	324,040	8.53
MWG	62,000	3,398,275	211.62	IDC	62,400	85,200	5.36
MSB	14,700	6,824,100	100.32	DTD	34,400	149,300	5.17
VHM	39,300	2,294,700	90.60	PVS	43,500	103,385	4.51
TCB	47,500	1,841,900	87.29	TIG	14,500	259,300	3.79

### 前五名淨買超

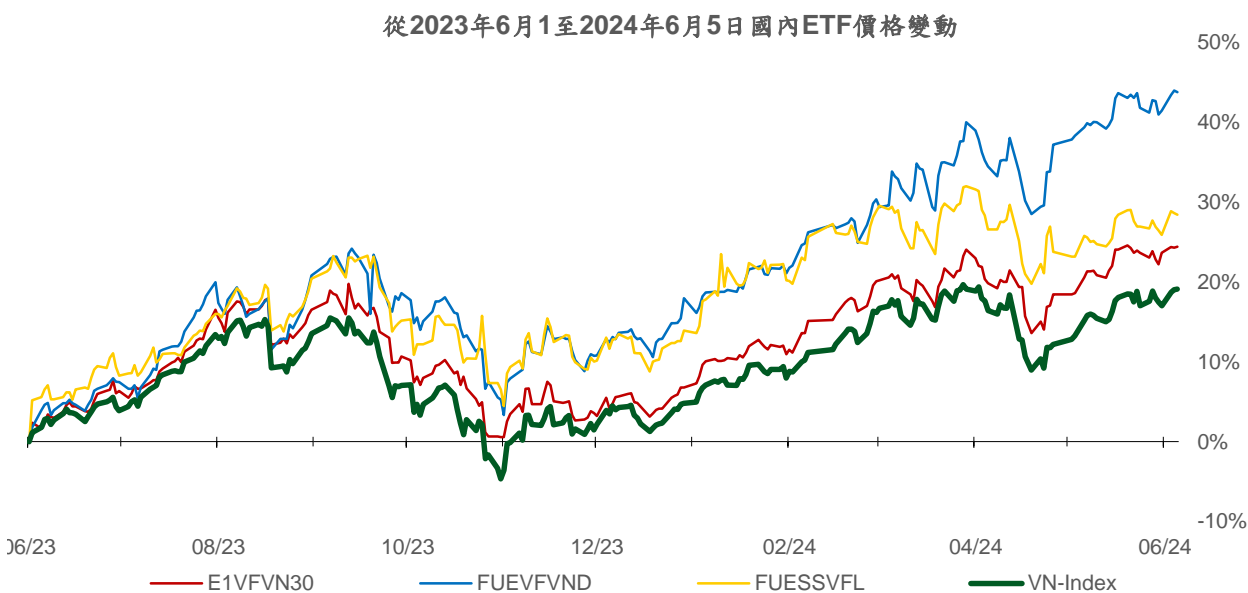
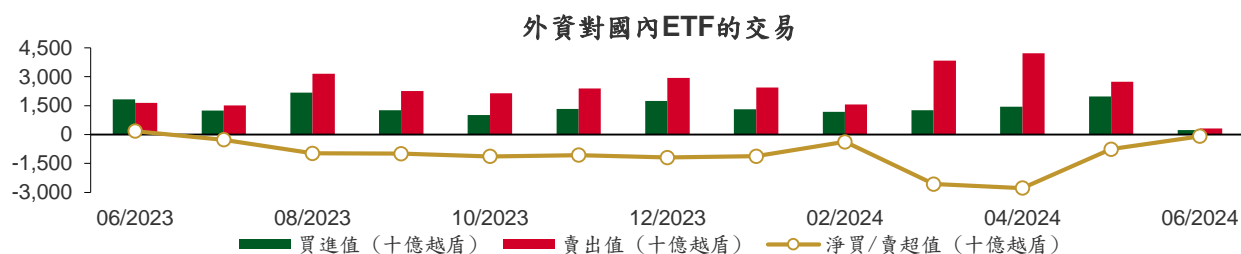
HOSE				HNX			
股票代碼	收盤價 (越盾)	淨買超股數 (股)	淨買超值 (十億越盾)	股票代碼	收盤價 (越盾)	淨買超股數 (股)	淨買超值 (十億越盾)
MSN	78,100	1,761,330	138.62	MBS	33,800	423,510	14.34
VNM	68,500	1,781,850	121.13	GKM	35,900	105,300	3.44
FUEVFNND	32,220	1,540,900	49.93	TVC	10,400	72,100	0.76
DGC	123,000	311,200	38.30	BVS	46,500	13,900	0.65
GMD	84,000	363,400	30.81	MST	5,900	87,700	0.52

## 前五名淨賣超

HOSE				HNX			
股票代碼	收盤價 (越盾)	淨賣超股數 (股)	淨賣超值 (十億越盾)	股票代碼	收盤價 (越盾)	淨賣超股數 (股)	淨賣超值 (十億越盾)
MWG	62,000	(2,209,174)	(137.69)	TNG	25,900	(298,640)	(7.87)
KDH	37,050	(2,232,879)	(83.36)	IDC	62,400	(83,700)	(5.26)
VHM	39,300	(1,867,180)	(73.75)	PVS	43,500	(92,885)	(4.05)
FPT	140,100	(437,719)	(60.95)	TIG	14,500	(256,400)	(3.74)
NLG	43,850	(845,000)	(37.31)	NTP	60,700	(55,356)	(3.37)

## ETF 交易

價格統計					外資交易			
ETF 代碼	收盤價 (越盾)	漲跌 (%)	成交量 (股)	成交值 (十億越盾)	ETF 代碼	買進金額 (十億越盾)	賣出金額 (十億越盾)	淨買/賣超值 (十億越盾)
E1VFN30	22,640	0.1%	2,204,789	50.05	E1VFN30	32.62	31.05	1.58
FUEMAV30	15,550	0.1%	8,805	0.14	FUEMAV30	0.09	0.00	0.09
FUESSV30	16,200	0.5%	61,617	1.00	FUESSV30	0.88	0.05	0.84
FUESSV50	19,630	0.0%	34,100	0.67	FUESSV50	0.63	0.01	0.62
FUESSVFL	20,800	-0.1%	858,977	17.97	FUESSVFL	14.94	15.62	(0.69)
FUEVFVND	32,220	-0.2%	3,021,895	97.94	FUEVFVND	83.24	33.31	49.93
FUEVN100	17,660	0.3%	193,679	3.42	FUEVN100	0.74	0.04	0.71
FUEIP100	8,000	-0.7%	5,502	0.04	FUEIP100	0.00	0.00	0.00
FUEKIV30	8,690	0.6%	52,700	0.46	FUEKIV30	0.46	0.43	0.02
FUEDCMID	12,450	0.0%	49,111	0.61	FUEDCMID	0.15	0.37	(0.21)
FUEKIVFS	12,290	-0.3%	200	0.00	FUEKIVFS	0.00	0.00	0.00
FUEMAVND	13,470	-1.4%	2,400	0.03	FUEMAVND	0.03	0.03	0.00
FUEFCV50	12,220	1.8%	5,000	0.06	FUEFCV50	0.00	0.00	0.00
FUEBFVND	12,510	0.0%	0	0.00	FUEBFVND	0.00	0.00	0.00
<b>總計</b>			<b>6,498,775</b>	<b>172.40</b>	<b>總計</b>	<b>133.80</b>	<b>80.91</b>	<b>52.89</b>



## 權證資訊

權證代碼 (*)	收盤價 (越盾)	漲跌 (%)	成交量	到期的 天數	標的股票 之價格 (越盾)	權證理 論價格 (越盾) (**)	與收盤 價的差 異(越 盾)	履約價格 (越盾)	行使比 例 n:1	最後交易日
CACB2304	2,330	-2.9%	1,050	110	24,350	2,101	(229)	19,320	2.5	23/09/2024
CACB2305	1,030	-4.6%	60,720	124	24,350	906	(124)	20,160	5.0	07/10/2024
CACB2306	2,380	-2.9%	28,980	43	24,350	2,374	(6)	18,480	2.5	18/07/2024
CACB2307	780	-4.9%	18,120	75	24,350	718	(62)	21,000	5.0	19/08/2024
CACB2401	2,120	-1.9%	660	12	24,350	1,983	(137)	21,000	1.7	17/06/2024
CFPT2310	7,220	2.4%	2,360	57	140,100	7,085	(135)	84,510	7.9	01/08/2024
CFPT2313	4,210	2.7%	50,310	63	140,100	4,060	(150)	100,000	10.0	07/08/2024
CFPT2314	4,840	3.9%	10,810	216	140,100	4,192	(648)	100,000	10.0	07/01/2025
CFPT2316	5,910	3.0%	21,510	43	140,100	5,838	(72)	82,000	10.0	18/07/2024
CFPT2317	2,790	2.2%	53,670	167	140,100	2,699	(91)	101,000	15.0	19/11/2024
CFPT2318	5,100	2.2%	420	36	140,100	5,173	73	99,000	8.0	11/07/2024
CHDB2306	1,310	-4.4%	31,980	19	23,700	1,254	(56)	19,340	3.5	24/06/2024
CHPG2315	1,150	1.8%	12,440	15	29,250	1,130	(20)	25,250	3.6	20/06/2024
CHPG2316	1,350	0.8%	1,640	106	29,250	1,210	(140)	26,260	3.6	19/09/2024
CHPG2319	630	-1.6%	15,450	19	29,250	638	8	27,370	3.6	24/06/2024
CHPG2322	1,680	-0.6%	21,590	40	29,250	1,546	(134)	27,270	1.8	15/07/2024
CHPG2329	2,100	1.9%	32,830	57	29,250	2,046	(54)	26,360	1.8	01/08/2024
CHPG2331	990	1.0%	114,170	124	29,250	925	(65)	25,450	5.5	07/10/2024
CHPG2332	990	-1.0%	71,790	155	29,250	924	(66)	25,910	5.5	07/11/2024
CHPG2333	1,010	2.0%	61,290	183	29,250	921	(89)	26,360	5.5	05/12/2024
CHPG2334	780	0.0%	98,410	216	29,250	698	(82)	26,810	7.3	07/01/2025
CHPG2337	780	-2.5%	9,090	28	29,250	772	(8)	26,970	3.6	03/07/2024
CHPG2338	1,250	0.8%	12,020	120	29,250	1,080	(170)	27,270	3.6	03/10/2024
CHPG2339	3,710	-1.9%	410	211	29,250	2,607	(1,103)	27,470	1.8	02/01/2025
CHPG2341	1,540	0.7%	55,140	43	29,250	1,575	35	27,270	1.8	18/07/2024
CHPG2342	960	0.0%	52,700	167	29,250	899	(61)	21,820	9.1	19/11/2024
CHPG2343	1,410	8.5%	930	7	29,250	1,415	5	25,450	2.7	12/06/2024
CHPG2401	390	-9.3%	39,010	12	29,250	568	178	28,180	2.7	17/06/2024
CMBB2312	1,860	-5.6%	51,770	57	22,200	1,659	(201)	19,080	2.0	01/08/2024
CMBB2314	890	-5.3%	14,340	63	22,200	751	(139)	19,570	3.9	07/08/2024
CMBB2315	1,270	-3.1%	25,430	216	22,200	959	(311)	19,570	3.9	07/01/2025
CMBB2317	750	-1.3%	16,180	75	22,200	612	(138)	19,570	4.9	19/08/2024
CMBB2318	1,460	-3.3%	2,120	106	22,200	1,240	(220)	17,610	3.9	19/09/2024
CMBB2401	1,550	3.3%	2,280	12	22,200	1,327	(223)	19,570	2.0	17/06/2024
CMSN2307	210	23.5%	4,480	19	78,100	102	(108)	83,000	10.0	24/06/2024
CMSN2311	430	0.0%	29,340	57	78,100	177	(253)	88,500	8.0	01/08/2024
CMSN2313	910	1.1%	25,480	124	78,100	622	(288)	80,000	10.0	07/10/2024
CMSN2316	770	2.7%	52,170	120	78,100	458	(312)	83,980	10.0	03/10/2024
CMSN2317	1,420	6.0%	19,450	211	78,100	743	(677)	86,870	8.0	02/01/2025
CMWG2310	1,970	-10.9%	74,460	57	62,000	1,769	(201)	54,500	5.0	01/08/2024
CMWG2313	2,210	-9.4%	52,410	63	62,000	2,116	(94)	50,000	6.0	07/08/2024
CMWG2314	1,610	-6.4%	200,400	216	62,000	1,379	(231)	52,000	10.0	07/01/2025
CMWG2316	2,660	-3.3%	63,810	77	62,000	2,446	(214)	48,000	6.0	21/08/2024
CMWG2318	3,380	-7.4%	67,390	43	62,000	3,358	(22)	42,000	6.0	18/07/2024
CNVL2305	160	-5.9%	33,990	19	14,700	47	(113)	17,000	4.0	24/06/2024
CPDR2305	2,100	-0.5%	44,780	19	25,800	2,104	4	18,260	3.6	24/06/2024
CPOW2306	90	-25.0%	21,660	19	13,750	5	(85)	16,000	2.0	24/06/2024
CPOW2313	700	-7.9%	127,890	28	13,750	525	(175)	12,890	2.0	03/07/2024
CPOW2314	1,100	-4.4%	72,520	120	13,750	705	(395)	13,110	2.0	03/10/2024
CPOW2315	1,360	-2.9%	7,600	211	13,750	791	(569)	13,460	2.0	02/01/2025
CSHB2303	220	-4.4%	134,880	27	11,550	92	(128)	12,350	2.0	02/07/2024
CSHB2304	220	-8.3%	19,550	28	11,550	84	(136)	11,670	5.0	03/07/2024

本日報由富鑫證券股份有限公司研究部發佈，以上所有資訊乃源於可靠之消息來源，但由於證券市場瞬息萬變且受許多不可預測之因素影響，投資人應審慎投資、自負風險。



CSHB2305	360	-2.7%	10,010	120	11,550	121	(239)	12,560	5.0	03/10/2024
CSHB2306	960	-5.9%	33,740	211	11,550	432	(528)	12,780	2.0	02/01/2025
CSTB2312	60	-14.3%	1,070	15	29,600	21	(39)	33,330	5.0	20/06/2024
CSTB2313	280	0.0%	83,040	106	29,600	175	(105)	35,560	5.0	19/09/2024
CSTB2316	30	0.0%	16,000	19	29,600	4	(26)	36,330	5.0	24/06/2024
CSTB2325	500	0.0%	10,330	57	29,600	307	(193)	31,500	4.0	01/08/2024
CSTB2327	230	-8.0%	203,190	63	29,600	194	(36)	32,000	6.0	07/08/2024
CSTB2328	500	0.0%	19,290	216	29,600	329	(171)	33,000	8.0	07/01/2025
CSTB2331	70	0.0%	430	28	29,600	25	(45)	35,000	5.0	03/07/2024
CSTB2332	310	-6.1%	32,580	120	29,600	191	(119)	35,890	5.0	03/10/2024
CSTB2333	1,440	-0.7%	31,450	211	29,600	871	(569)	36,110	2.0	02/01/2025
CSTB2334	1,450	-3.3%	52,670	77	29,600	1,263	(187)	27,000	3.0	21/08/2024
CSTB2337	910	-3.2%	670	167	29,600	686	(224)	27,000	7.0	19/11/2024
CSTB2338	300	-23.1%	44,540	7	29,600	353	53	29,000	3.0	12/06/2024
CSTB2401	130	-40.9%	4,990	12	29,600	135	5	31,000	3.0	17/06/2024
CTCB2307	3,900	-0.5%	5,360	57	47,500	3,766	(134)	32,970	3.9	01/08/2024
CTCB2309	4,850	-1.0%	50,890	110	47,500	4,819	(31)	33,940	2.9	23/09/2024
CTCB2310	1,900	-0.5%	98,490	124	47,500	1,802	(98)	33,940	7.8	07/10/2024
CTCB2312	5,470	1.3%	60	36	47,500	5,507	37	31,620	2.9	11/07/2024
CTCB2401	7,400	2.8%	30	12	47,500	7,665	265	32,970	1.9	17/06/2024
CTPB2305	170	-5.6%	8,340	28	18,000	59	(111)	19,330	4.0	03/07/2024
CTPB2306	970	-39.0%	16,570	120	18,000	374	(596)	19,890	2.0	03/10/2024
CTPB2401	90	-30.8%	24,900	12	18,000	129	39	18,500	2.0	17/06/2024
CVHM2307	30	0.0%	27,790	19	39,300	0	(30)	62,670	8.0	24/06/2024
CVHM2311	80	-33.3%	54,730	57	39,300	1	(79)	60,500	5.0	01/08/2024
CVHM2313	300	3.5%	16,840	124	39,300	83	(217)	50,000	10.0	07/10/2024
CVHM2316	60	-33.3%	26,500	28	39,300	2	(58)	51,230	8.0	03/07/2024
CVHM2317	240	0.0%	4,490	120	39,300	67	(173)	52,350	8.0	03/10/2024
CVHM2318	960	0.0%	20	211	39,300	237	(723)	53,460	5.0	02/01/2025
CVHM2401	100	-23.1%	33,120	12	39,300	43	(57)	43,000	4.0	17/06/2024
CVIB2304	1,080	5.9%	148,440	63	22,400	987	(93)	18,880	3.8	07/08/2024
CVIB2305	710	0.0%	173,850	216	22,400	577	(133)	20,770	5.7	07/01/2025
CVIB2306	3,630	1.7%	23,360	77	22,400	3,400	(230)	16,050	1.9	21/08/2024
CVIB2307	940	1.1%	23,380	75	22,400	800	(140)	19,820	3.8	19/08/2024
CVIB2401	1,360	7.1%	8,280	12	22,400	1,375	15	19,820	1.9	17/06/2024
CVIC2306	90	0.0%	1,830	19	44,200	0	(90)	62,220	8.0	24/06/2024
CVIC2308	250	-3.9%	13,720	63	44,200	100	(150)	50,000	10.0	07/08/2024
CVIC2309	290	-3.3%	24,410	124	44,200	157	(133)	52,000	10.0	07/10/2024
CVIC2312	80	-38.5%	670	28	44,200	14	(66)	52,350	10.0	03/07/2024
CVIC2313	250	0.0%	14,610	120	44,200	123	(127)	53,460	10.0	03/10/2024
CVIC2314	990	2.1%	96,980	211	44,200	427	(563)	54,570	5.0	02/01/2025
CVNM2306	150	36.4%	15,870	19	68,500	39	(111)	71,710	9.5	24/06/2024
CVNM2310	170	21.4%	82,200	63	68,500	23	(147)	78,400	9.8	07/08/2024
CVNM2311	530	10.4%	88,120	216	68,500	173	(357)	78,400	9.8	07/01/2025
CVNM2314	340	25.9%	45,870	120	68,500	24	(316)	85,150	7.8	03/10/2024
CVNM2315	1,380	15.0%	7,970	211	68,500	129	(1,251)	87,110	3.9	02/01/2025
CVPB2312	600	0.0%	2,710	57	18,100	361	(239)	19,000	1.8	01/08/2024
CVPB2314	110	-8.3%	93,190	63	18,100	41	(69)	21,720	3.6	07/08/2024
CVPB2315	280	3.7%	19,440	216	18,100	136	(144)	22,170	5.4	07/01/2025
CVPB2317	60	0.0%	2,850	28	18,100	6	(54)	21,720	3.6	03/07/2024
CVPB2318	250	-10.7%	2,620	120	18,100	91	(159)	22,230	3.6	03/10/2024
CVPB2319	1,020	-2.9%	36,230	211	18,100	340	(680)	22,740	1.8	02/01/2025
CVPB2321	420	2.4%	15,520	75	18,100	263	(157)	17,090	6.6	19/08/2024
CVPB2322	490	-2.0%	410	106	18,100	270	(220)	18,990	3.8	19/09/2024
CVRE2308	190	0.0%	60	19	22,500	0	(190)	31,330	5.0	24/06/2024
CVRE2313	170	70.0%	13,190	57	22,500	14	(156)	29,500	4.0	01/08/2024
CVRE2315	210	0.0%	98,040	124	22,500	34	(176)	30,000	8.0	07/10/2024
CVRE2318	50	-16.7%	20	28	22,500	0	(50)	31,000	4.0	03/07/2024
CVRE2319	180	5.9%	11,410	120	22,500	36	(144)	31,780	4.0	03/10/2024

CVRE2320	710	2.9%	3,500	211	22,500	205	(505)	32,330	2.0	02/01/2025
CVRE2322	290	-3.3%	50,020	43	22,500	207	(83)	24,000	3.0	18/07/2024
CVRE2323	50	0.0%	33,060	7	22,500	7	(43)	24,800	3.0	12/06/2024

(\*) 歐式交易方式，以現金交易

(\*\*) PHS 採用 Black-Scholes 估價方式

## 期投資股

股票代碼	證券所	現時價格	目標價*	報告日	預期 2024 年 盈利 (十億越盾)
IMP	HOSE	68,400	77,200	5/13/2024	383
DGC	HOSE	123,000	118,800	5/8/2024	3,864
FMC	HOSE	51,200	55,100	5/4/2024	343
PVD	HOSE	31,700	31,000	5/2/2024	780
VNM	HOSE	68,500	71,600	4/22/2024	9,245
HDB	HOSE	23,700	31,000	4/16/2024	13,140
BSR	UPCOM	23,249	23,200	4/8/2024	5,111
STK	HOSE	30,100	38,550	4/4/2024	132
KDH	HOSE	37,050	42,200	3/22/2024	1,198
PVT	HOSE	30,200	34,850	3/20/2024	2,344
MSB	HOSE	14,700	20,700	3/19/2024	5,749
POW	HOSE	13,750	14,500	3/12/2024	1,923
NT2	HOSE	22,800	32,300	2/7/2024	640
VIB	HOSE	22,400	27,000	2/7/2024	9,843
VHM	HOSE	39,300	63,300	1/26/2024	27,904
MSH	HOSE	51,200	55,900	1/17/2024	318
SIP	HOSE	96,100	83,400	1/10/2024	1,123
KBC	HOSE	31,600	36,000	1/10/2024	1,647
IDC	HNX	62,400	56,000	1/10/2024	2,212
CTG	HOSE	32,400	36,375	1/10/2024	23,247
VCB	HOSE	88,800	87,329	1/10/2024	37,497
BID	HOSE	47,650	55,870	1/10/2024	25,522
TCB	HOSE	47,500	45,148	1/10/2024	22,796
MBB	HOSE	22,200	29,592	1/10/2024	23,926
TPB	HOSE	18,000	24,130	1/10/2024	7,508
OCB	HOSE	15,400	19,164	1/10/2024	4,880
ACB	HOSE	24,350	31,952	1/10/2024	18,261
VPB	HOSE	18,100	25,603	1/10/2024	16,420
STB	HOSE	29,600	34,494	1/10/2024	9,865
LPB	HOSE	25,750	18,389	1/10/2024	4,731
SHB	HOSE	11,550	16,146	1/10/2024	10,044
MWG	HOSE	62,000	61,600	1/10/2024	2,325
FRT	HOSE	168,800	119,200	1/10/2024	305
DGW	HOSE	63,600	55,300	1/10/2024	665
PNJ	HOSE	94,400	101,000	1/10/2024	2,357
SAB	HOSE	65,600	83,600	1/10/2024	5,162
HPG	HOSE	29,250	31,200	1/10/2024	15,721
VHC	HOSE	73,900	87,700	1/10/2024	1,218
ANV	HOSE	33,850	39,100	1/10/2024	261
TCM	HOSE	54,100	54,700	1/10/2024	221
GEG	HOSE	14,150	18,000	1/10/2024	227
GAS	HOSE	80,600	87,300	1/10/2024	12,352
PLX	HOSE	41,850	42,300	1/10/2024	4,395
PVS	HNX	43,500	40,300	1/10/2024	1,136
NLG	HOSE	43,850	40,600	1/10/2024	631
VRE	HOSE	22,500	37,700	1/10/2024	4,252

資料來源: PHS 收集

\*若除權交易日發生在報告日後將影響目標價

### 分析師認證

這份報告由 Pham Quang Chuong - 富鑫證券股份公司研究員製作。負責籌備本研究報告之全部或部份內容之研究分析師、策略分析師、研究人員以茲聲明，任何研究分析師、策略分析師、研究人員在於本研究報告所提出之觀點，皆精確反映出其對於該發行機構與證券之個人意見。各研究分析師、策略分析師、研究人員均保證，其報酬在過去與未來，絕對沒有任何一部分是直接或間接與研究分析師、策略分析師、研究人員在此研究報告中所呈現之特定推薦或觀點有關。

### 評等指標定義

**加碼**= 預估其未來之潛在上漲空間大於10%。

**觀望**= 預估其未來之潛在漲跌空間將在下上10%之間。

**減碼**= 預估其未來之潛在下跌空間大於10%。

**未評等**= 本股票並不在富鑫證券之評等涵蓋範圍，或者尚未上市。

績效表現根據12個月的總回報(包含股息)所評定。

### 富鑫證券股份公司

地址：21st Floor, Phu My Hung Building, 08 Hoang Van Thai Street, Tan Phu Ward, District 7, HCMC.

電話號碼：(84-28) 5 413 5479

客服專線：(84-28) 1900 25 23 58

傳真號碼：+84 28 5413 5473

### 胡志明市

#### 富美興交易室

地址：Ground Floor, CR2-08, 107 Ton Dat Tien, Tan Phu Ward, District 7, Ho Chi Minh City

電話號碼：(84-28) 5 413 5478

傳真號碼：+84 28 5413 5473

#### Tan Binh 分行

地址：Park Legend Building, 251 Hoang Van Thu Street, Ward 2, Tan Binh District, HCMC

電話號碼：(84-28) 3813 2401

傳真號碼：(84-28) 3813 2415

#### 第三郡分行

地址：4th & 5th Floor, D&D Tower, 458 Nguyen Thi Minh Khai, Ward 2, District 3, HCMC

電話號碼：(84-28) 382 08068

傳真號碼：(84-28) 3820 8206

#### 第一郡分行

地址：Room 1003A, 10th Floor, No. 81-83-83B-85 Ham Nghi Street, Nguyen Thai Binh Ward, District 1, HCMC

電話號碼：(84-28) 3 535 6060

傳真號碼：(84-28) 3 535 2912

### 河內市

#### Ha Noi 分行

地址：5th Floor, Vinafor Building, No.127 Lo Duc, Dong Mac Ward, Hai Ba Trung District, Ha Noi

電話號碼：(84-24) 3 933 4566

傳真號碼：(84-24) 3 933 4820

#### Thanh Xuan 分行

地址：5th Floor, UDIC Complex Building, N04 Hoang Dao Thuy, Trung Hoa Ward, Cau Giay District, Ha Noi

電話號碼：(84-24) 6 250 9999

傳真號碼：(84-24) 6 250 6666

### 海防市

#### 海防分行

地址：2nd Floor, Eliteco Building No.18 Tran Hung Dao, Hoang Van Thu Ward, Hong Bang District, Hai Phong

電話號碼：(84-225) 384 1810

傳真號碼：(84-225) 384 1801