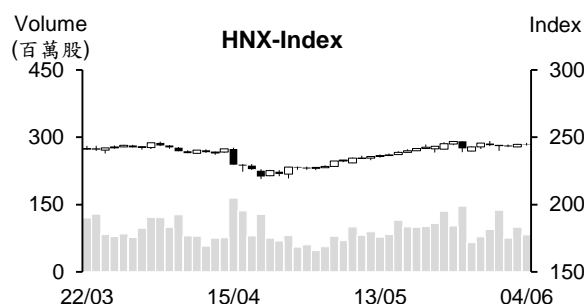
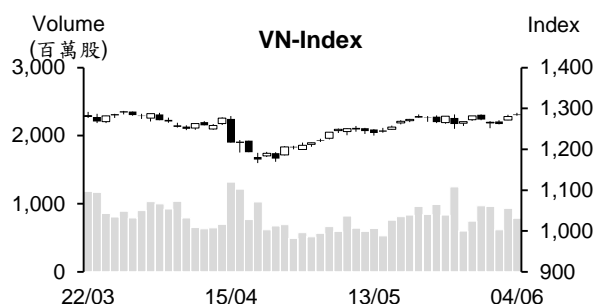


越股行情

04/06/2024	HOSE		VN30		HNX	
收盤價	1,283.52	0.28%	1,300.99	0.25%	244.32	-0.16%
成交股數(百萬股)	936.20	-10.61%	273.59	-14.01%	86.48	-17.62%
撮合股數(百萬股)	786.21	-15.58%	233.86	-17.17%	82.15	-17.23%
與最近 20 日的平均水位相比	804.45	-2.27%	240.74	-2.86%	98.40	-16.52%
成交值(十億越盾)	23,749	-9.04%	8,941	-10.92%	1,690	-7.90%
撮合成交值(十億越盾)	20,179	-13.15%	7,777	-13.04%	1,591	-9.39%
與最近 20 日之平均比較	20,004	0.88%	7,844	-0.85%	1,936	-17.82%
上漲家數	202	40%	16	53%	87	36%
下跌家數	224	45%	11	37%	97	40%
持平家數	74	15%	3	10%	56	23%



市場概況

週二(6月4日)VN指數持續上漲，惟漲幅於盤末收窄。盤初VN指數向上跳空5點，其後維持走升。除了鋼鐵、科技、石油、港口及礦產等類股之外，大部分其他類股走勢呈現分歧。量能較昨日萎縮，但仍高出平均水位，顯示資金仍在湧入股市。至於外資之交易，外資雖維持減碼，但淨賣超值明顯縮減。

技術分析

VN指數持續上漲，然上漲動能減弱。指數在意圖突破1250-1285點區間後，今日K線形成“Spinning”型。雖然指數仍未能突破區間上緣，但我們預期指數在1至2個交易日震盪後將可望突破短線高點；河內部分，今日HNX指數下跌。K線出現上影線，顯示盤勢在面臨賣壓。預期指數可能將持續下跌(適度整理)，其後仍有機會突破三角型態。操作上建議投資人可將投資部位之持股率維持在一般高水位。投資人應優先選擇突破高點之股票，如科技、航空、火力發電、零售、肥料、紡織、石油及運輸等類股或補漲之股票，如營建、不動產、工業不動產、鋼鐵、證券、電力、保險及塑膠等類股。

建議股名單: PC1 (加碼)

(請參考第2頁)

當日調整股名單

次號	股票代碼	評等	評等日	現時價格	買入區間	持股表現	目標價	預期獲利	停損價	預期損失	備註
1	PC1	加碼	05/06/24	29.20	29.2	0.0%	34	16.4%	27.7	-5.1%	在高點附近積累上漲動能。

投資組合部位

次號	股票代碼	評等	評等日	現時價格	買入區間	持股表現	目標價	預期獲利	停損價	預期損失	備註
1	SCS	續抱	08/05/24	91.80	80	14.8%	96	20.0%	76.5	-4.4%	
2	BAF	續抱	20/05/24	22.8	19.69	15.5%	25	27.0%	18.7	-5%	
3	IJC	續抱	04/06/24	15.55	14.2	9.5%	16.5	16.2%	13.5	-5%	
4	CTD	加碼	20/05/24	73.00	70.7	3.3%	78	10.3%	66.5	-6%	
5	DRI	加碼	22/05/24	14.29	13.05	9.5%	16	22.6%	12.3	-6%	
6	DGC	加碼	23/05/24	124.00	125.9	-1.5%	150	19%	119.5	-5%	
7	GIL	加碼	24/05/24	36.2	35.5	2.0%	43	21%	33.5	-6%	
8	QTP	加碼	27/05/24	17.339	16.83	3.0%	19.5	16%	16	-5%	
9	NAF	加碼	28/05/24	19.1	18.85	1.3%	21	11%	17.8	-6%	
10	SIP	加碼	29/05/24	89.9	91	-1.2%	110	21%	86	-5%	
11	PTB	加碼	30/05/24	73.1	70.9	3.1%	80	13%	68.3	-4%	
12	PPC	加碼	31/05/24	16.35	16.05	1.9%	18	12%	15.1	-6%	
13	DRC	加碼	03/06/24	35.4	33.45	5.8%	42	26%	32	-4%	
14	NLG	加碼	04/06/24	44.95	45	-0.1%	55	22%	42.7	-5%	

今年前五個月國家預算收入成長近 15%

財政部消息指出，今年前五個月國家預算收入約 898.4 兆越盾（較去年同期增長 15%），達成年度預算的 52.8%。其中，國內稅收擴增 16.8% 至 757.5 兆越盾左右（達成預算的 52.4%），原油收入則縮減 5.5% 至 24.7 兆越盾（達成預算的 53.6%）。

越南國家銀行 (SBV) 將賣給老百姓的金條價格大幅調降

據越南國家銀行 (SBV) 之公佈，2024 年 6 月 4 日金條賣出價格為每兩 7,798 萬越盾，較 3 日下跌 100 萬越盾。SBV 將持續採取措施來縮小國內外黃金價格格之差異。

隨著 SBV 公布黃金價格的調降，銀行在 6 月 4 日也將 SJC 黃金價格較 3 日調降 100 萬越盾至每兩 7,898 萬越盾，然較 SBV 公佈的價格高出 100 萬越盾。

鯰魚出口價格將上漲 10%

據越南海關統計之統計數據顯示，2024 年前五個月鯰魚出口值約 7.25 億美元，較去年同期成長 2%。

越南水產加工及出口協會 (VASEP) 消息指出，目前美國為越南鯰魚的最大出口市場。其次為中國、歐洲及其他南美市場。美國大幅進口加工鯰魚，進口值增長 8.5 倍。

VASEP 預期 2024 年第三季鯰魚出口價格將上漲 10%。這將是越南鯰魚產業之機遇。

6 月 4 日中心匯率大幅下跌

據越南國家銀行 (SBV) 之公佈，6 月 4 日中心匯率為 1 美元 24,246 越盾，較 3 日下跌 15 越盾。以 5% 漲跌幅度，當日匯率區間為 23,033- 25,458 越盾。

商業銀行匯率也大幅下跌。Vietcombank 的美元買進價格下跌 20 越南盾至 25,204 越盾，賣出價格則維持在 25,474 越盾。BIDV 的買賣價格分別下跌 36 越盾及 16 越盾至 25,218 越盾及 25,458 越盾。

資料來源：Cafef、Vietstock

FPT 股東即將收到 1.3 兆越盾的股息

據 FPT 股份公司 (FPT) 之公佈，除權交易日為 6 月 12 日。公司計劃將於 6 月 20 日發放 2023 年剩下的現金股息 (比率為 10%)。2023 年股東大會已通過現金股息比率為 20% 之方案。以近 12.7 億流通股，預期這次公司支付的股息金額約 1.3 兆越盾。

另外，6 月 12 日也是股票股利 (比率為 20:30) 之除權交易日。預期在發行後，FPT 註冊資本將由 12.7 兆越盾增加至 14.605 兆越盾。

DBD : Bidipha 即將發行近 1,900 萬股來發放股利

據 Binh Dinh 藥品醫療設備股份公司 (Bidiphar, HOSE: DBD) 之公佈，除權交易日為 2024 年 6 月 19 日。公司計劃將發行 1,870 萬股來發放 2023 年股票股利 (比率為 25%)。另外，在發放股利後，DBD 將私募發行 2,330 萬股，佔流通股數的 31.12% (最多發行給 5 位專業投資人)。其股將受一年轉讓限制。發行價格將由董事會決定但不低於 50,000 越盾。去年營收及獲利同步成長。但今年第一季公司經營結果呈現萎縮。營收淨額略微增加至 3,838 億越盾。然成本上升，使毛利縮減 20 億多越盾至 1,885 億越盾，稅後盈餘為 671 億越盾 (較去年同期持平)。總計，第一季獲利達成年度計劃的 25%。

2023 年 PVP 船舶的運輸費創下歷史新高，日均租金高達 38,000 美元

2024 年第一季度太平洋石油運輸股份公司 - PVTrans Pacific (PVP) 營收較去年同期成長近 23% 至 3,730 億越盾，主要來通運輸業務。在受到 Apollo 原油船運輸價格維持在高水位及 Pacific Era 船運輸費的支持下，運輸營收成長逾 101% 至 1,260 億越盾。

原油運輸費可能維持在高水位，預期第二季 PVP 經營將明顯回升。公司在 2024 年 2 月已簽屬有關 Apollo 船的租金為每日 38,000 美元之合約書。

資料來源：Cafef、Fireant

市場統計

撮合統計

推升指數上漲的前五名股票

HOSE				HNX			
股票代碼	收盤價 (越盾)	漲跌 %	影響指數 %	股票代碼	收盤價 (VND)	漲跌 %	影響指數 %
VCB	88,700	0.57%	0.05%	KSV	35,700	5.00%	0.10%
FPT	139,100	1.61%	0.05%	PVS	44,200	0.91%	0.06%
SAB	61,400	3.37%	0.05%	MBS	33,500	0.90%	0.04%
HPG	29,300	1.03%	0.04%	TMB	75,100	9.96%	0.03%
BID	47,600	0.63%	0.03%	IVS	13,700	9.60%	0.02%

拖累指數的前五名股票

HOSE				HNX			
股票代碼	收盤價 (越盾)	漲跌 %	影響指數 %	股票代碼	收盤價 (越盾)	漲跌 %	影響指數 %
ACB	24,500	-1.21%	-0.02%	HUT	18,900	-1.56%	-0.08%
VPB	18,200	-0.55%	-0.02%	PVI	58,200	-0.85%	-0.03%
BCM	62,300	-1.11%	-0.01%	NTP	55,300	-1.25%	-0.03%
HAG	14,400	-4.00%	-0.01%	SHS	18,600	-0.53%	-0.02%
DGC	124,000	-1.12%	-0.01%	PGS	30,400	-5.00%	-0.02%

前五名成交量

HOSE				HNX			
股票代碼	收盤價 (越盾)	漲跌 %	成交量 (股)	股票代碼	收盤價 (越盾)	漲跌 %	成交量 (千股)
HPG	29,300	1.03%	39,674,519	SHS	18,600	-0.53%	9,014,780
POW	14,000	4.09%	35,939,508	PVS	44,200	0.91%	5,843,638
HSG	23,150	3.58%	31,594,405	IDJ	7,400	-1.33%	4,960,622
HAG	14,400	-4.00%	21,609,228	CEO	19,100	0.00%	4,544,311
STB	29,950	0.67%	20,236,239	HUT	18,900	-1.56%	4,498,592

前五名成交值

HOSE				HNX			
股票代碼	收盤價 (越盾)	漲跌 %	成交值 (十億越盾)	股票代碼	收盤價 (越盾)	漲跌 %	成交值 (十億越盾)
HPG	29,300	1.03%	1,168.1	PVS	44,200	0.91%	260.4
FPT	139,100	1.61%	975.3	SHS	18,600	-0.53%	169.2
HSG	23,150	3.58%	732.6	MBS	33,500	0.90%	94.4
STB	29,950	0.67%	609.6	IDC	62,500	0.00%	93.9
POW	14,000	4.09%	495.8	TNG	26,200	-0.76%	92.0

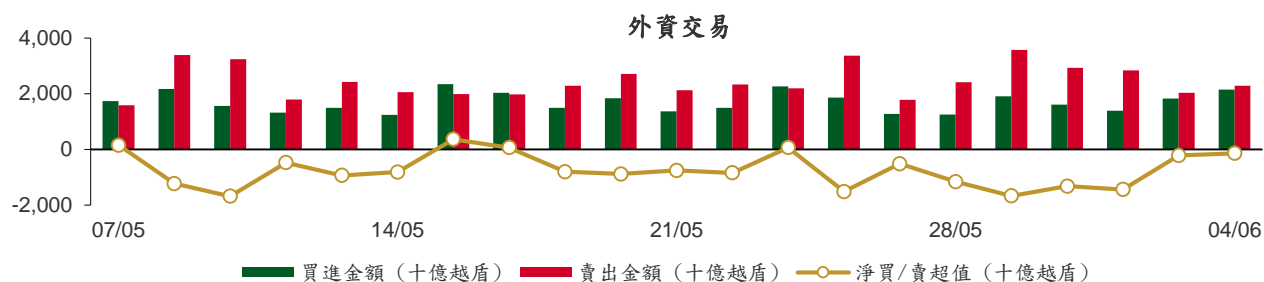
議價交易

前五名股

HOSE			HNX		
股票代碼	成交量 (股)	成交值 (十億越盾)	股票代碼	成交量 (股)	成交值 (十億越盾)
LPB	35,450,296	857.90	GKM	1,465,100	58.90
EIB	30,670,235	584.86	HUT	1,651,000	29.15
MSB	23,190,000	340.74	NDN	420,000	4.41
MWG	4,822,096	292.57	PVS	65,094	2.94
VPB	8,996,000	166.35	SVN	500,000	1.55

外資交易行情 (股票)

證交所	買進成交量 (百萬股)	買進金額 (十億越盾)	賣出成交量 (百萬股)	賣出金額 (十億越盾)	淨買/賣成 交易 (百萬股)	淨買/賣超值 (十億越盾)
HOSE	76.50	2,103.40	83.16	2,234.67	(6.67)	(131.27)
HNX	1.44	39.90	2.53	49.36	(1.09)	(9.46)
總計	77.93	2,143.30	85.69	2,284.04	(7.76)	(140.73)



前五名買進

HOSE				HNX			
股票代碼	收盤價 (越盾)	成交量 (股)	成交值 (十億越盾)	股票代碼	收盤價 (越盾)	成交量 (股)	成交值 (十億越盾)
MSB	14,750	22,419,900	329.57	IDC	62,500	207,960	12.98
FPT	139,100	1,943,756	270.12	MBS	33,500	365,800	12.28
TCB	47,600	2,544,112	120.73	DTD	33,500	91,600	3.11
PNJ	94,800	920,800	87.94	CEO	19,100	129,000	2.48
HPG	29,300	2,944,481	86.57	PVB	32,200	37,600	1.21

前五名賣出

HOSE				HNX			
股票代碼	收盤價 (越盾)	成交量 (股)	成交值 (十億越盾)	股票代碼	收盤價 (越盾)	成交量 (股)	成交值 (十億越盾)
MSB	14,750	22,462,269	330.21	PVS	44,200	213,113	9.50
FPT	139,100	1,234,700	171.58	TNG	26,200	295,600	7.83
MWG	63,800	2,579,996	164.01	MBS	33,500	174,000	5.87
TCB	47,600	2,832,300	134.23	HUT	18,900	278,200	5.30
VHM	39,400	2,318,603	92.14	IVS	13,700	382,200	5.19

前五名淨買超

HOSE				HNX			
股票代碼	收盤價 (越盾)	淨買超股數 (股)	淨買超值 (十億越盾)	股票代碼	收盤價 (越盾)	淨買超股數 (股)	淨買超值 (十億越盾)
FPT	139,100	709,056	98.54	IDC	62,500	204,460	12.77
HSG	23,150	2,780,809	64.51	MBS	33,500	191,800	6.41
NKG	25,500	1,720,300	44.02	CEO	19,100	70,054	1.35
POW	14,000	3,122,900	43.39	DTD	33,500	33,100	1.12
HPG	29,300	1,418,230	41.77	VFS	16,700	33,300	0.55

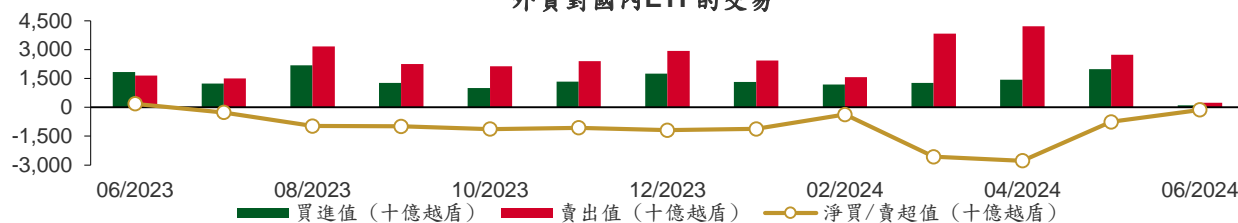
前五名淨賣超

HOSE				HNX			
股票代碼	收盤價 (越盾)	淨賣超股數 (股)	淨賣超值 (十億越盾)	股票代碼	收盤價 (越盾)	淨賣超股數 (股)	淨賣超值 (十億越盾)
MWG	63,800	(1,358,044)	(86.21)	PVS	44,200	(213,013)	(9.50)
VND	18,000	(4,304,050)	(78.00)	TNG	26,200	(272,200)	(7.22)
VHM	39,400	(1,672,503)	(66.45)	HUT	18,900	(276,800)	(5.27)
FUEFVN30	32,270	(1,711,266)	(55.26)	IVS	13,700	(373,800)	(5.07)
FUESSVFL	20,830	(2,195,400)	(45.83)	IDJ	7,400	(324,700)	(2.48)

ETF 交易

價格統計					外資交易			
ETF 代碼	收盤價 (越盾)	漲跌 (%)	成交量 (股)	成交值 (十億越盾)	ETF 代碼	買進金額 (十億越盾)	賣出金額 (十億越盾)	淨買/賣超值 (十億越盾)
E1FVN30	22,620	0.0%	2,497,991	56.59	E1FVN30	41.16	53.87	(12.71)
FUEMAV30	15,540	0.5%	9,314	0.15	FUEMAV30	0.11	0.02	0.09
FUESSV30	16,120	0.1%	116,281	1.87	FUESSV30	1.77	0.00	1.77
FUESSV50	19,630	0.0%	5,220	0.10	FUESSV50	0.03	0.00	0.03
FUESSVFL	20,830	-0.2%	2,297,896	47.97	FUESSVFL	0.03	45.86	(45.83)
FUEFVN30	32,270	0.4%	2,078,224	67.11	FUEFVN30	7.98	63.24	(55.26)
FUEVN100	17,610	0.1%	92,653	1.63	FUEVN100	0.18	0.01	0.17
FUEIP100	8,060	0.8%	3,802	0.03	FUEIP100	0.00	0.00	0.00
FUEKIV30	8,640	-0.7%	1,200	0.01	FUEKIV30	0.01	0.00	0.00
FUEDCMID	12,450	0.4%	9,300	0.12	FUEDCMID	0.02	0.00	0.02
FUEKIVFS	12,330	0.0%	0	0.00	FUEKIVFS	0.00	0.00	0.00
FUEMAVND	13,660	0.8%	2,000	0.03	FUEMAVND	0.01	0.02	(0.01)
FUEFCV50	12,000	-1.6%	6,100	0.07	FUEFCV50	0.00	0.00	0.00
FUEBFVN30	12,510	0.0%	0	0.00	FUEBFVN30	0.00	0.00	0.00
總計			7,119,981	175.68	總計	51.29	163.02	(111.73)

外資對國內ETF的交易



從2023年6月1日至2024年6月4日國內ETF價格變動



權證資訊

權證代碼 (*)	收盤價 (越盾)	漲跌 (%)	成交量	到期的天 數	標的股票 之價格 (越盾)	權證理 論價格 (越盾) (**)	與收盤 價的差 異(越 盾)	履約價格 (越盾)	行使 比例 n:1	最後交易日
CACB2304	2,400	-1.2%	1,910	111	24,500	2,160	(240)	19,320	2.5	23/09/2024
CACB2305	1,080	0.0%	106,220	125	24,500	934	(146)	20,160	5.0	07/10/2024
CACB2306	2,450	-1.6%	12,060	44	24,500	2,434	(16)	18,480	2.5	18/07/2024
CACB2307	820	-1.2%	54,850	76	24,500	746	(74)	21,000	5.0	19/08/2024
CACB2401	2,160	-3.1%	450	13	24,500	2,073	(87)	21,000	1.7	17/06/2024
CFPT2310	7,050	2.8%	4,910	58	139,100	6,959	(91)	84,510	7.9	01/08/2024
CFPT2313	4,100	4.6%	56,080	64	139,100	3,961	(139)	100,000	10.0	07/08/2024
CFPT2314	4,660	3.6%	226,760	217	139,100	4,095	(565)	100,000	10.0	07/01/2025
CFPT2316	5,740	3.4%	22,040	44	139,100	5,739	(1)	82,000	10.0	18/07/2024
CFPT2317	2,730	6.6%	59,680	168	139,100	2,634	(96)	101,000	15.0	19/11/2024
CFPT2318	4,990	3.1%	1,290	37	139,100	5,049	59	99,000	8.0	11/07/2024
CHDB2306	1,370	0.7%	31,080	20	23,950	1,326	(44)	19,340	3.5	24/06/2024
CHPG2315	1,130	6.6%	12,640	16	29,300	1,146	16	25,250	3.6	20/06/2024
CHPG2316	1,340	3.1%	113,260	107	29,300	1,223	(117)	26,260	3.6	19/09/2024
CHPG2319	640	8.5%	123,930	20	29,300	655	15	27,370	3.6	24/06/2024
CHPG2322	1,690	5.0%	20,490	41	29,300	1,576	(114)	27,270	1.8	15/07/2024
CHPG2329	2,060	5.6%	231,340	58	29,300	2,075	15	26,360	1.8	01/08/2024
CHPG2331	980	2.1%	169,920	125	29,300	934	(46)	25,450	5.5	07/10/2024
CHPG2332	1,000	2.0%	510,780	156	29,300	932	(68)	25,910	5.5	07/11/2024
CHPG2333	990	1.0%	14,830	184	29,300	929	(61)	26,360	5.5	05/12/2024
CHPG2334	780	1.3%	303,670	217	29,300	704	(76)	26,810	7.3	07/01/2025
CHPG2337	800	5.3%	15,820	29	29,300	788	(12)	26,970	3.6	03/07/2024
CHPG2338	1,240	2.5%	82,020	121	29,300	1,093	(147)	27,270	3.6	03/10/2024
CHPG2339	3,780	3.9%	1,080	212	29,300	2,630	(1,150)	27,470	1.8	02/01/2025
CHPG2341	1,530	4.1%	32,620	44	29,300	1,604	74	27,270	1.8	18/07/2024
CHPG2342	960	3.2%	65,070	168	29,300	904	(56)	21,820	9.1	19/11/2024
CHPG2343	1,300	-1.5%	20,800	8	29,300	1,436	136	25,450	2.7	12/06/2024
CHPG2401	430	7.5%	21,810	13	29,300	593	163	28,180	2.7	17/06/2024
CMBB2312	1,970	-2.5%	31,980	58	22,500	1,799	(171)	19,080	2.0	01/08/2024
CMBB2314	940	0.0%	41,220	64	22,500	820	(120)	19,570	3.9	07/08/2024
CMBB2315	1,310	-3.0%	31,220	217	22,500	1,020	(290)	19,570	3.9	07/01/2025
CMBB2317	760	-2.6%	6,750	76	22,500	666	(94)	19,570	4.9	19/08/2024
CMBB2318	1,510	0.7%	1,710	107	22,500	1,313	(197)	17,610	3.9	19/09/2024
CMBB2401	1,500	-3.2%	1,710	13	22,500	1,477	(23)	19,570	2.0	17/06/2024
CMSN2307	170	-10.5%	6,730	20	77,500	92	(78)	83,000	10.0	24/06/2024
CMSN2311	430	0.0%	10,180	58	77,500	165	(265)	88,500	8.0	01/08/2024
CMSN2313	900	-2.2%	18,300	125	77,500	595	(305)	80,000	10.0	07/10/2024
CMSN2316	750	-1.3%	16,350	121	77,500	436	(314)	83,980	10.0	03/10/2024
CMSN2317	1,340	-2.2%	23,520	212	77,500	714	(626)	86,870	8.0	02/01/2025
CMWG2310	2,210	-3.1%	29,440	58	63,800	2,075	(135)	54,500	5.0	01/08/2024
CMWG2313	2,440	-3.9%	17,740	64	63,800	2,396	(44)	50,000	6.0	07/08/2024
CMWG2314	1,720	-1.7%	47,250	217	63,800	1,523	(197)	52,000	10.0	07/01/2025
CMWG2316	2,750	-4.2%	9,820	78	63,800	2,730	(20)	48,000	6.0	21/08/2024
CMWG2318	3,650	0.6%	37,300	44	63,800	3,659	9	42,000	6.0	18/07/2024
CNVL2305	170	-10.5%	6,950	20	14,800	56	(114)	17,000	4.0	24/06/2024
CPDR2305	2,110	0.5%	400	20	25,800	2,105	(5)	18,260	3.6	24/06/2024
CPOW2306	120	100.0%	11,120	20	14,000	10	(110)	16,000	2.0	24/06/2024
CPOW2313	760	33.3%	50,540	29	14,000	629	(131)	12,890	2.0	03/07/2024
CPOW2314	1,150	18.6%	115,160	121	14,000	792	(358)	13,110	2.0	03/10/2024
CPOW2315	1,400	-2.1%	4,040	212	14,000	871	(529)	13,460	2.0	02/01/2025
CSHB2303	230	-8.0%	27,280	28	11,550	95	(135)	12,350	2.0	02/07/2024
CSHB2304	240	0.0%	0	29	11,550	86	(154)	11,670	5.0	03/07/2024

本日報由富鑫證券股份有限公司研究部發佈，以上所有資訊乃源於可靠之消息來源，但由於證券市場瞬息萬變且受許多不可預測之因素影響，投資人應審慎投資、自負風險。

CSHB2305	370	0.0%	0	121	11,550	122	(248)	12,560	5.0	03/10/2024
CSHB2306	1,020	0.0%	39,260	212	11,550	433	(587)	12,780	2.0	02/01/2025
CSTB2312	70	0.0%	0	16	29,950	32	(38)	33,330	5.0	20/06/2024
CSTB2313	280	7.7%	14,390	107	29,950	195	(85)	35,560	5.0	19/09/2024
CSTB2316	30	0.0%	27,200	20	29,950	6	(24)	36,330	5.0	24/06/2024
CSTB2325	500	-9.1%	6,480	58	29,950	347	(153)	31,500	4.0	01/08/2024
CSTB2327	250	-3.9%	156,270	64	29,950	219	(31)	32,000	6.0	07/08/2024
CSTB2328	500	-3.9%	45,230	217	29,950	350	(150)	33,000	8.0	07/01/2025
CSTB2331	70	0.0%	5,020	29	29,950	34	(36)	35,000	5.0	03/07/2024
CSTB2332	330	6.5%	73,960	121	29,950	211	(119)	35,890	5.0	03/10/2024
CSTB2333	1,450	0.7%	74,590	212	29,950	936	(514)	36,110	2.0	02/01/2025
CSTB2334	1,500	2.7%	63,850	78	29,950	1,354	(146)	27,000	3.0	21/08/2024
CSTB2337	940	-3.1%	13,590	168	29,950	723	(217)	27,000	7.0	19/11/2024
CSTB2338	390	-4.9%	40,030	8	29,950	446	56	29,000	3.0	12/06/2024
CSTB2401	220	10.0%	270	13	29,950	183	(37)	31,000	3.0	17/06/2024
CTCB2307	3,920	0.3%	230	58	47,600	3,792	(128)	32,970	3.9	01/08/2024
CTCB2309	4,900	1.7%	24,190	111	47,600	4,854	(46)	33,940	2.9	23/09/2024
CTCB2310	1,910	1.1%	29,840	125	47,600	1,815	(95)	33,940	7.8	07/10/2024
CTCB2312	5,400	-0.9%	60	37	47,600	5,543	143	31,620	2.9	11/07/2024
CTCB2401	7,200	4.7%	130	13	47,600	7,719	519	32,970	1.9	17/06/2024
CTPB2305	180	-5.3%	3,450	29	18,050	65	(115)	19,330	4.0	03/07/2024
CTPB2306	1,590	63.9%	1,980	121	18,050	385	(1,205)	19,890	2.0	03/10/2024
CTPB2401	130	-13.3%	12,980	13	18,050	146	16	18,500	2.0	17/06/2024
CVHM2307	30	50.0%	30,190	20	39,400	0	(30)	62,670	8.0	24/06/2024
CVHM2311	120	0.0%	4,000	58	39,400	2	(118)	60,500	5.0	01/08/2024
CVHM2313	290	-3.3%	21,690	125	39,400	86	(204)	50,000	10.0	07/10/2024
CVHM2316	90	-10.0%	30	29	39,400	2	(88)	51,230	8.0	03/07/2024
CVHM2317	240	4.4%	5,000	121	39,400	70	(170)	52,350	8.0	03/10/2024
CVHM2318	960	0.0%	20	212	39,400	242	(718)	53,460	5.0	02/01/2025
CVHM2401	130	-23.5%	12,490	13	39,400	52	(78)	43,000	4.0	17/06/2024
CVIB2304	1,020	-1.9%	31,410	64	22,400	988	(32)	18,880	3.8	07/08/2024
CVIB2305	710	0.0%	122,530	217	22,400	578	(132)	20,770	5.7	07/01/2025
CVIB2306	3,570	-0.3%	1,780	78	22,400	3,401	(169)	16,050	1.9	21/08/2024
CVIB2307	930	-2.1%	18,660	76	22,400	802	(128)	19,820	3.8	19/08/2024
CVIB2401	1,270	-1.6%	970	13	22,400	1,377	107	19,820	1.9	17/06/2024
CVIC2306	90	0.0%	370	20	44,100	0	(90)	62,220	8.0	24/06/2024
CVIC2308	260	4.0%	20,980	64	44,100	100	(160)	50,000	10.0	07/08/2024
CVIC2309	300	-3.2%	15,460	125	44,100	155	(145)	52,000	10.0	07/10/2024
CVIC2312	130	-23.5%	1,590	29	44,100	14	(116)	52,350	10.0	03/07/2024
CVIC2313	250	-7.4%	26,540	121	44,100	122	(128)	53,460	10.0	03/10/2024
CVIC2314	970	-4.0%	42,890	212	44,100	423	(547)	54,570	5.0	02/01/2025
CVNM2306	110	-8.3%	1,060	20	66,000	9	(101)	71,710	9.5	24/06/2024
CVNM2310	140	-12.5%	11,380	64	66,000	9	(131)	78,400	9.8	07/08/2024
CVNM2311	480	-2.0%	23,950	217	66,000	115	(365)	78,400	9.8	07/01/2025
CVNM2314	270	-3.6%	57,910	121	66,000	11	(259)	85,150	7.8	03/10/2024
CVNM2315	1,200	-1.6%	2,430	212	66,000	77	(1,123)	87,110	3.9	02/01/2025
CVPB2312	600	1.7%	4,480	58	18,200	388	(212)	19,000	1.8	01/08/2024
CVPB2314	120	9.1%	85,810	64	18,200	45	(75)	21,720	3.6	07/08/2024
CVPB2315	270	-3.6%	67,980	217	18,200	143	(127)	22,170	5.4	07/01/2025
CVPB2317	60	-14.3%	10,400	29	18,200	8	(52)	21,720	3.6	03/07/2024
CVPB2318	280	0.0%	0	121	18,200	98	(182)	22,230	3.6	03/10/2024
CVPB2319	1,050	-8.7%	24,100	212	18,200	356	(694)	22,740	1.8	02/01/2025
CVPB2321	410	-4.7%	8,420	76	18,200	274	(136)	17,090	6.6	19/08/2024
CVPB2322	500	0.0%	80	107	18,200	284	(216)	18,990	3.8	19/09/2024
CVRE2308	190	90.0%	190	20	22,100	0	(190)	31,330	5.0	24/06/2024
CVRE2313	100	-47.4%	130	58	22,100	11	(89)	29,500	4.0	01/08/2024
CVRE2315	210	0.0%	38,720	125	22,100	29	(181)	30,000	8.0	07/10/2024
CVRE2318	60	-33.3%	1,010	29	22,100	0	(60)	31,000	4.0	03/07/2024
CVRE2319	170	-5.6%	12,260	121	22,100	30	(140)	31,780	4.0	03/10/2024

CVRE2320	690	-4.2%	4,730	212	22,100	180	(510)	32,330	2.0	02/01/2025
CVRE2322	300	-23.1%	12,350	44	22,100	169	(131)	24,000	3.0	18/07/2024
CVRE2323	50	0.0%	34,800	8	22,100	4	(46)	24,800	3.0	12/06/2024

(*) 歐式交易方式，以現金交易

(**) PHS 採用 Black-Scholes 估價方式

期投資股

股票代碼	證券所	現時價格	目標價*	報告日	預期 2024 年 盈利 (十億越盾)
IMP	HOSE	68,900	77,200	5/13/2024	383
DGC	HOSE	124,000	118,800	5/8/2024	3,864
FMC	HOSE	51,400	55,100	5/4/2024	343
PVD	HOSE	32,250	31,000	5/2/2024	780
VNM	HOSE	66,000	71,600	4/22/2024	9,245
HDB	HOSE	23,950	31,000	4/16/2024	13,140
BSR	UPCOM	23,322	23,200	4/8/2024	5,111
STK	HOSE	30,200	38,550	4/4/2024	132
KDH	HOSE	37,500	42,200	3/22/2024	1,198
PVT	HOSE	30,650	34,850	3/20/2024	2,344
MSB	HOSE	14,750	20,700	3/19/2024	5,749
POW	HOSE	14,000	14,500	3/12/2024	1,923
NT2	HOSE	23,400	32,300	2/7/2024	640
VIB	HOSE	22,400	27,000	2/7/2024	9,843
VHM	HOSE	39,400	63,300	1/26/2024	27,904
MSH	HOSE	50,900	55,900	1/17/2024	318
SIP	HOSE	89,900	83,400	1/10/2024	1,123
KBC	HOSE	31,900	36,000	1/10/2024	1,647
IDC	HNX	62,500	56,000	1/10/2024	2,212
CTG	HOSE	32,800	36,375	1/10/2024	23,247
VCB	HOSE	88,700	87,329	1/10/2024	37,497
BID	HOSE	47,600	55,870	1/10/2024	25,522
TCB	HOSE	47,600	45,148	1/10/2024	22,796
MBB	HOSE	22,500	29,592	1/10/2024	23,926
TPB	HOSE	18,050	24,130	1/10/2024	7,508
OCB	HOSE	15,200	19,164	1/10/2024	4,880
ACB	HOSE	24,500	31,952	1/10/2024	18,261
VPB	HOSE	18,200	25,603	1/10/2024	16,420
STB	HOSE	29,950	34,494	1/10/2024	9,865
LPB	HOSE	25,800	18,389	1/10/2024	4,731
SHB	HOSE	11,550	16,146	1/10/2024	10,044
MWG	HOSE	63,800	61,600	1/10/2024	2,325
FRT	HOSE	171,000	119,200	1/10/2024	305
DGW	HOSE	64,400	55,300	1/10/2024	665
PNJ	HOSE	94,800	101,000	1/10/2024	2,357
SAB	HOSE	61,400	83,600	1/10/2024	5,162
HPG	HOSE	29,300	31,200	1/10/2024	15,721
VHC	HOSE	74,000	87,700	1/10/2024	1,218
ANV	HOSE	34,050	39,100	1/10/2024	261
TCM	HOSE	55,800	54,700	1/10/2024	221
GEG	HOSE	14,000	18,000	1/10/2024	227
GAS	HOSE	80,800	87,300	1/10/2024	12,352
PLX	HOSE	41,700	42,300	1/10/2024	4,395
PVS	HNX	44,200	40,300	1/10/2024	1,136
NLG	HOSE	44,950	40,600	1/10/2024	631
VRE	HOSE	22,100	37,700	1/10/2024	4,252

資料來源: PHS 收集

*若除權交易日發生在報告日後將影響目標價

分析師認證

這份報告由 Pham Quang Chuong - 富鑫證券股份公司研究員製作。負責籌備本研究報告之全部或部份內容之研究分析師、策略分析師、研究人員以茲聲明，任何研究分析師、策略分析師、研究人員在於本研究報告所提出之觀點，皆精確反映出其對於該發行機構與證券之個人意見。各研究分析師、策略分析師、研究人員均保證，其報酬在過去與未來，絕對沒有任何一部分是直接或間接與研究分析師、策略分析師、研究人員在此研究報告中所呈現之特定推薦或觀點有關。

評等指標定義

加碼= 預估其未來之潛在上漲空間大於10%。

觀望= 預估其未來之潛在漲跌空間將在下上10%之間。

減碼= 預估其未來之潛在下跌空間大於10%。

未評等= 本股票並不在富鑫證券之評等涵蓋範圍，或者尚未上市。

績效表現根據12個月的總回報(包含股息)所評定。

富鑫證券股份公司

地址：21st Floor, Phu My Hung Building, 08 Hoang Van Thai Street, Tan Phu Ward, District 7, HCMC.

電話號碼：(84-28) 5 413 5479

客服專線：(84-28) 1900 25 23 58

傳真號碼：+84 28 5413 5473

胡志明市

富美興交易室

地址：Ground Floor, CR2-08, 107 Ton Dat Tien,
Tan Phu Ward, District 7, Ho Chi Minh City

電話號碼：(84-28) 5 413 5478

傳真號碼：+84 28 5413 5473

Tan Binh 分行

地址：Park Legend Building, 251 Hoang Van Thu
Street, Ward 2, Tan Binh District, HCMC

電話號碼：(84-28) 3813 2401

傳真號碼：(84-28) 3813 2415

第三郡分行

地址：4th & 5th Floor, D&D Tower, 458 Nguyen Thi
Minh Khai, Ward 2, District 3, HCMC

電話號碼：(84-28) 382 08068

傳真號碼：(84-28) 3820 8206

第一郡分行

地址：Room 1003A, 10th Floor, No. 81-83-83B-85
Ham Nghi Street, Nguyen Thai Binh Ward,
District 1, HCMC

電話號碼：(84-28) 3 535 6060

傳真號碼：(84-28) 3 535 2912

河內市

Ha Noi 分行

地址：5th Floor, Vinafor Building, No.127 Lo
Duc, Dong Mac Ward, Hai Ba Trung
District, Ha Noi

電話號碼：(84-24) 3 933 4566

傳真號碼：(84-24) 3 933 4820

Thanh Xuan 分行

地址：5th Floor, UDIC Complex Building, N04
Hoang Dao Thuy, Trung Hoa Ward, Cau Giay
District, Ha Noi

電話號碼：(84-24) 6 250 9999

傳真號碼：(84-24) 6 250 6666

海防市

海防分行

地址：2nd Floor, Eliteco Building No.18 Tran
Hung Dao, Hoang Van Thu Ward, Hong Bang
District, Hai Phong

電話號碼：(84-225) 384 1810

傳真號碼：(84-225) 384 1801