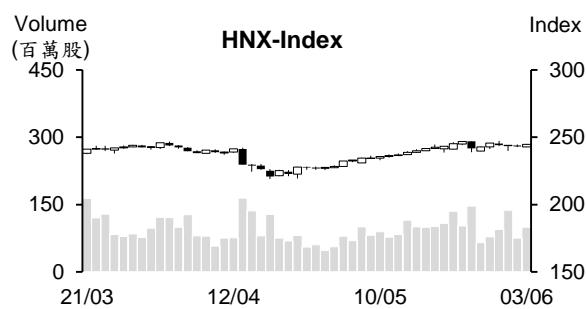
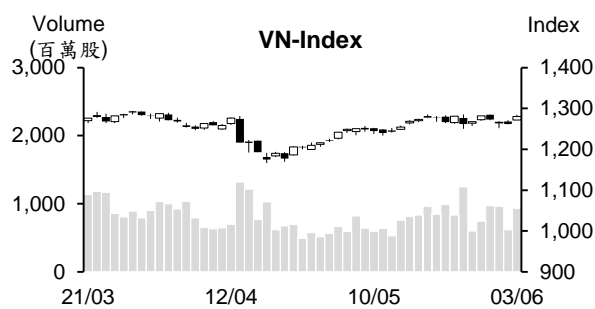


越股行情

03/06/2024	HOSE		VN30		HNX	
收盤價	1,280.00	1.45%	1,297.78	1.71%	244.72	0.67%
成交股數(百萬股)	1,046.94	35.71%	318.03	71.79%	104.97	34.63%
撮合股數(百萬股)	931.00	50.64%	282.23	71.77%	99.25	32.44%
與最近 20 日的平均水位相比	794.76	17.14%	237.49	18.84%	97.76	1.53%
成交值(十億越盾)	26,098	39.18%	10,032	52.10%	1,835	26.61%
撮合成交值(十億越盾)	23,222	50.23%	8,938	55.17%	1,756	29.52%
與最近 20 日之平均比較	19,749	17.59%	7,756	15.25%	1,918	-8.46%
上漲家數	367	72%	29	97%	128	54%
下跌家數	96	19%	1	3%	68	28%
持平家數	44	9%	0	0%	43	18%



市場概況

周一(6月3日)越股交易氣氛十分熱絡。盤初VN指數向上跳空近10點。其後指數在藍籌股大幅上揚之帶動下維持走升直至收盤。銀行與不動產族群在一段時段走弱後今日雙雙上揚。證券、鋼鐵、科技、電力、航空、紡織、食品-飲料等類股也紛紛上漲。量能同步擴增。外資雖維持減碼，但淨賣超值萎縮至最近七周以來之最低。

技術分析

今日VN指數回升，量能同步擴增。預期指數在突破1250-1285點區間前將呈現震盪。VN30指數則已顯示恢復上升走勢之訊號；河內部分，HNX指數也上漲且今日大紅棒已收復上周五的跌幅，配合量能擴增(K線出現“Bullish Engulfing”型)，尤其是HNX指數的三角型態即將完成，預期HNX指數將呈現突破跡象。操作上建議投資人可將投資部位之持股率維持在一般高水位。預期中小型股走勢將呈現分歧。投資人應優先選擇突破高點之股票，如科技、航空、火力發電、零售、肥料、紡織、石油及運輸等類股或補漲之股票，如營建、不動產、工業不動產、鋼鐵、證券、電力、保險及塑膠等類股。

建議股名單: NLG (加碼) – IJC (續抱)

(請參考第2頁)

當日調整股名單

次號	股票代碼	評等	評等日	現時價格	買入區間	持股表現	目標價	預期獲利	停損價	預期損失	備註
1	IJC	續抱	04/06/24	15.75	14.2	10.9%	16.5	16.2%	13.5	-4.9%	恢復上升走勢。
2	NLG	加碼	04/06/24	45.00	45.00	0.0%	55.0	22.2%	42.7	-5.1%	在短線高點附近積累上漲動能。

投資組合部位

次號	股票代碼	評等	評等日	現時價格	買入區間	持股表現	目標價	預期獲利	停損價	預期損失	備註
1	SCS	續抱	08/05/24	92.00	80	15.0%	96	20.0%	76.5	-4.4%	
2	BAF	續抱	20/05/24	22.9	19.69	16.0%	25	27.0%	18.7	-5%	
3	IJC	續抱	04/06/24	15.75	14.2	10.9%	16.5	16.2%	13.5	-5%	
4	CTD	加碼	20/05/24	73.10	70.7	3.4%	78	10.3%	66.5	-6%	
5	DRI	加碼	22/05/24	14.32	13.05	9.7%	16	22.6%	12.3	-6%	
6	DGC	加碼	23/05/24	125.40	125.9	-0.4%	150	19%	119.5	-5%	
7	GIL	加碼	24/05/24	36.55	35.5	3.0%	43	21%	33.5	-6%	
8	QTP	加碼	27/05/24	17.405	16.83	3.4%	19.5	16%	16	-5%	
9	NAF	加碼	28/05/24	19.1	18.85	1.3%	21	11%	17.8	-6%	
10	SIP	加碼	29/05/24	89.5	91	-1.6%	110	21%	86	-5%	
11	PTB	加碼	30/05/24	72	70.9	1.6%	80	13%	68.3	-4%	
12	PPC	加碼	31/05/24	16.45	16.05	2.5%	18	12%	15.1	-6%	
13	DRC	加碼	03/06/24	34.8	33.45	4.0%	42	26%	32	-4%	

5 月 PMI 指數維持在 50.3 點

5 月越南採購經理人指數 (PMI) 維持在 50.3 點，顯示生產領域連續兩個月復甦。5 月採購持續增加。隨著需求提升，新訂單量數量也增加，然增幅不如前兩個月。新出口訂單數量同步擴增，推升產量擴增且增幅為 2022 年 9 月以來之最高。然而，就業已連續兩個月縮減，跌幅為最近一年以來之最大。

另外，成本大幅上升，使銷售價格為最近三個月以來首次上漲且為過去 15 個月以來之最大，相當於 2023 年 10 月的增幅。

民眾之存款餘額創下歷史新高

據越南國家銀行 (SBV) 之最近統計數據顯示，民眾存款金額在今年 1 月呈現縮減後，2 月已回升。今年前兩個月，民眾存款餘額成長 1.6% 至近 6,640 兆越盾。然法人之存款餘額萎縮 4.66% 至 6,520 兆越盾，使 2 月底整體存款總額由 1 月底的 13,170 兆越盾縮減至 13,160 兆越盾。

據 27 家商業銀行之第一季財報數據顯示，在存款利率下降之情況下，存款總額較去年底僅增加 0.7%。其中，3 家國營銀行的存款餘額最大，加總逾 4,510 兆越盾 (佔整體存款餘額的 46%)，較 2022 年底增加 544.621 兆越盾。值得注意的是第一季 BIDV 存款餘額最多，較去年底成長 1.8% 至 1,700 兆多越盾。其次為 VietinBank，其存款餘額成長 1.2% 至逾 1,400 兆越盾。接下來是 Vietcombank，其存款總額萎縮 3.4% 至 1,300 兆越盾。

今年前五個月公共投資專案的執行資金達成計畫的 27%

2024 年 5 月公共投資的執行資金較去年同期成長 3.1% 至 48.2 兆越盾，推升今年前五個月執行資金增長 5% 至 190.6 兆越盾，達成年度計畫的 26.6% (去年同期成長 21.5%，達成年度計劃的 24.8%)。

資料來源：Cafef、Vietstock

息 5 月 FMC 銷售額增長 43%

據 Sao Ta 食品股份公司 (HOSE : FMC) 之公佈，5 月銷售額較去年同期成長 43% 至 1,555 萬美元，然為最近三個月之最低。其中蝦類成品產量縮減 13% 至 2,389 噸，蝦類銷售量增長 53% 至 1,419 噸；農產品產量及銷售量分別增長 65% 及 7% 至 202 噸及 123 噸。整體來看，今年前五個月銷售額約 8,154 萬美元，達成年度計劃 (2.1 億美元)。

2024 年 DCM 提出保守經營計劃，公司將發放 20% 股息

據 Ca Mau 肥料股份公司 (HOSE : DCM) 公佈有關將在 6 月 11 日召開 2024 年股東大會之相關文件顯示，公司計劃今年營收及稅後盈餘將分別縮減 6% 及 28% 至 11.9 兆越盾及 7,950 億越盾、股息比率將為 10%。另外，公司計畫將發放 2023 年的 20% 股息比率。

2024 年第一季度 DCM 營收維持在 2.7 兆越盾，但淨利成長逾 51% 至 3,460 億越盾，分別達成年度計劃的 24% 及 44%。

MPC 提出今年獲利將創下歷史新高之計畫

據 Minh Phu 水產集團 (MPC) 公佈有關公司將於 6 月 22 日召開 2024 年股東大會之相關文件顯示，公司計畫蝦類產量將為 7 萬噸、營收將增長 72% 至近 18.569 兆越盾、稅後盈餘將為 1.266 兆越盾 (去年公司虧損 1,050 億越盾)。

第一季 MPC 營收淨額成長 30% 至 2.751 兆越盾、稅後盈餘逾 70 億越盾 (去年同期虧損 980 億越盾)。總計，公司營收達成年度計劃的 15%。

資料來源：Vietnambiz、Fireant

市場統計

撮合統計

推升指數上漲的前五名股票

HOSE				HNX			
股票代碼	收盤價 (越盾)	漲跌 %	影響指數 %	股票代碼	收盤價 (VND)	漲跌 %	影響指數 %
VCB	88,200	1.15%	0.11%	DTK	13,600	4.62%	0.12%
MBB	22,600	3.91%	0.09%	SHS	18,700	2.75%	0.12%
CTG	32,600	2.19%	0.07%	IDC	62,500	1.96%	0.12%
STB	29,750	6.82%	0.07%	VCS	70,800	2.16%	0.07%
FPT	136,900	1.71%	0.06%	PVS	43,800	0.92%	0.06%

拖累指數的前五名股票

HOSE				HNX			
股票代碼	收盤價 (越盾)	漲跌 %	影響指數 %	股票代碼	收盤價 (越盾)	漲跌 %	影響指數 %
GVR	35,000	-0.43%	-0.01%	IDJ	7,500	-8.54%	-0.04%
DHG	121,300	-1.70%	-0.01%	API	9,300	-9.71%	-0.03%
EIB	19,800	-0.75%	-0.01%	NTH	57,800	-9.97%	-0.02%
DGC	125,400	-0.48%	0.00%	APS	8,000	-9.09%	-0.02%
GMD	83,300	-0.60%	0.00%	PTI	33,000	-2.37%	-0.02%

前五名成交量

HOSE				HNX			
股票代碼	收盤價 (越盾)	漲跌 %	成交量 (股)	股票代碼	收盤價 (越盾)	漲跌 %	成交量 (千股)
POW	13,450	6.75%	42,917,900	SHS	18,700	2.75%	10,628,723
STB	29,750	6.82%	28,580,200	IDJ	7,500	-8.54%	7,155,422
NVL	14,950	3.46%	27,789,300	CEO	19,100	1.60%	6,814,034
HAG	15,000	3.45%	25,766,100	HUT	19,200	0.00%	5,597,623
MBB	22,600	3.91%	24,703,500	APS	8,000	-9.09%	5,288,513

前五名成交值

HOSE				HNX			
股票代碼	收盤價 (越盾)	漲跌 %	成交值 (十億越盾)	股票代碼	收盤價 (越盾)	漲跌 %	成交值 (十億越盾)
FPT	136,900	1.71%	1,062.3	PVS	43,800	0.92%	226.1
STB	29,750	6.82%	836.8	SHS	18,700	2.75%	197.7
DGC	125,400	-0.48%	788.3	CEO	19,100	1.60%	130.5
HPG	29,000	1.40%	597.6	MBS	33,200	0.61%	122.0
POW	13,450	6.75%	567.4	IDC	62,500	1.96%	112.3

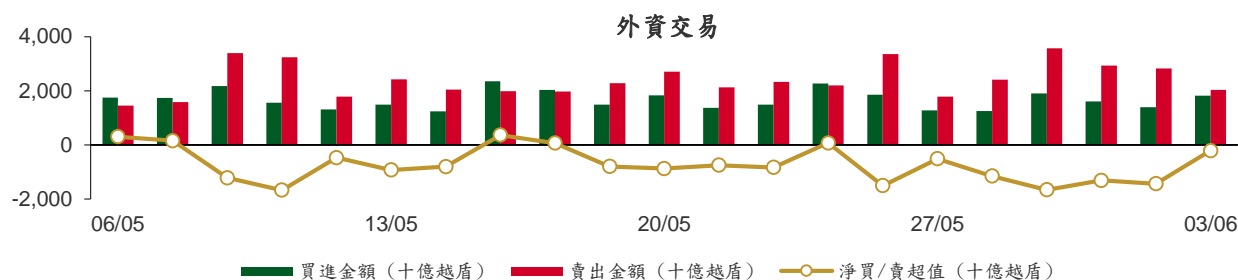
議價交易

前五名股

HOSE			HNX		
股票代碼	成交量 (股)	成交值 (十億越盾)	股票代碼	成交量 (股)	成交值 (十億越盾)
LPB	24,347,671	589.28	GKM	1,089,000	43.91
VSC	13,690,000	287.61	DL1	1,800,000	9.00
CTG	8,073,000	257.53	NAP	1,031,400	8.66
MSN	3,378,081	257.27	PVS	140,086	6.14
SSB	9,484,000	203.91	MST	900,000	4.95

外資交易行情 (股票)

證交所	買進成交量 (百萬股)	買進金額 (十億越盾)	賣出成交量 (百萬股)	賣出金額 (十億越盾)	淨買/賣成 交易 (百萬股)	淨買/賣超值 (十億越盾)
HOSE	63.27	1,755.71	58.45	2,000.52	4.83	(244.81)
HNX	2.30	67.52	1.31	37.93	0.99	29.58
總計	65.58	1,823.23	59.76	2,038.46	5.82	(215.23)



前五名買進

HOSE				HNX			
股票代碼	收盤價 (越盾)	成交量 (股)	成交值 (十億越盾)	股票代碼	收盤價 (越盾)	成交量 (股)	成交值 (十億越盾)
FPT	136,900	1,244,299	169.93	IDC	62,500	430,917	26.84
MBB	22,600	7,083,357	159.06	SHS	18,700	409,611	7.63
HPG	29,000	3,005,845	87.07	PVS	43,800	128,630	5.65
STB	29,750	2,737,600	78.93	MBS	33,200	138,900	4.64
MSN	77,700	805,015	62.77	CEO	19,100	196,700	3.78

前五名賣出

HOSE				HNX			
股票代碼	收盤價 (越盾)	成交量 (股)	成交值 (十億越盾)	股票代碼	收盤價 (越盾)	成交量 (股)	成交值 (十億越盾)
FPT	136,900	1,988,231	271.69	MBS	33,200	239,000	7.99
MWG	64,000	2,944,179	188.02	TNG	26,400	278,700	7.42
TCB	47,150	2,508,580	118.77	PVS	43,800	137,456	6.03
VCB	88,200	1,160,797	102.90	IDC	62,500	77,500	4.81
VHM	39,300	1,772,503	69.64	BVS	46,300	51,200	2.39

前五名淨買超

HOSE				HNX			
股票代碼	收盤價 (越盾)	淨買超股數 (股)	淨買超值 (十億越盾)	股票代碼	收盤價 (越盾)	淨買超股數 (股)	淨買超值 (十億越盾)
MBB	22,600	6,216,957	139.55	IDC	62,500	353,417	22.03
HPG	29,000	2,368,298	68.64	SHS	18,700	409,611	7.63
DPM	38,500	1,339,800	50.22	CEO	19,100	186,300	3.58
STB	29,750	1,674,400	47.31	TIG	14,900	204,800	3.02
MSN	77,700	588,814	45.88	PVB	31,400	63,800	1.98

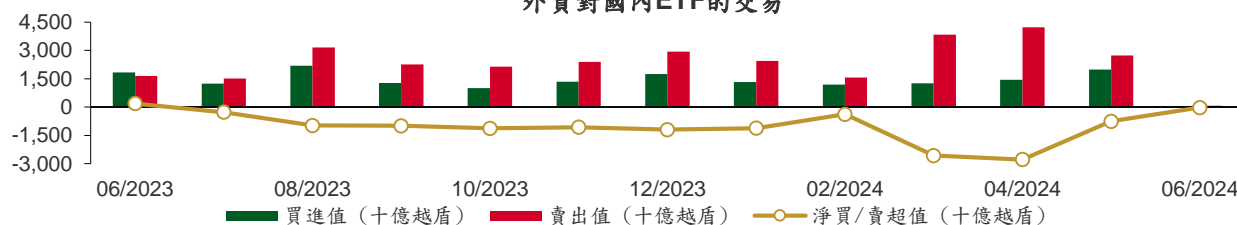
前五名淨賣超

HOSE				HNX			
股票代碼	收盤價 (越盾)	淨賣超股數 (股)	淨賣超值 (十億越盾)	股票代碼	收盤價 (越盾)	淨賣超股數 (股)	淨賣超值 (十億越盾)
MWG	64,000	(2,032,239)	(129.74)	TNG	26,400	(276,700)	(7.37)
FPT	136,900	(743,932)	(101.75)	MBS	33,200	(100,100)	(3.36)
TCB	47,150	(2,100,980)	(99.46)	BVS	46,300	(51,200)	(2.39)
VCB	88,200	(976,627)	(86.58)	VGS	36,500	(30,000)	(1.11)
VHM	39,300	(1,431,503)	(56.25)	PVS	43,800	(8,826)	(0.38)

ETF 交易

價格統計					外資交易			
ETF 代碼	收盤價 (越盾)	漲跌 (%)	成交量 (股)	成交值 (十億越盾)	ETF 代碼	買進金額 (十億越盾)	賣出金額 (十億越盾)	淨買/賣超值 (十億越盾)
E1VFN30	22,630	0.6%	1,873,682	42.27	E1VFN30	5.61	37.12	(31.51)
FUEMAV30	15,470	1.2%	24,058	0.37	FUEMAV30	0.30	0.15	0.15
FUESSV30	16,100	1.5%	18,411	0.29	FUESSV30	0.13	0.02	0.11
FUESSV50	19,630	1.6%	52,400	1.02	FUESSV50	0.91	0.03	0.89
FUESSVFL	20,870	2.4%	803,785	16.78	FUESSVFL	4.94	11.11	(6.16)
FUEVFVND	32,140	1.4%	1,519,273	48.73	FUEVFVND	36.57	26.39	10.18
FUEVN100	17,600	0.9%	119,400	2.10	FUEVN100	1.04	0.02	1.02
FUEIP100	8,000	2.4%	6,400	0.05	FUEIP100	0.02	0.00	0.02
FUEKIV30	8,700	2.5%	15,000	0.13	FUEKIV30	0.02	0.11	(0.09)
FUEDCMID	12,400	0.4%	30,000	0.37	FUEDCMID	0.25	0.09	0.16
FUEKIVFS	12,330	1.7%	200	0.00	FUEKIVFS	0.00	0.00	0.00
FUEMAVND	13,550	1.0%	100	0.00	FUEMAVND	0.00	0.00	0.00
FUEFCV50	12,200	1.5%	5,100	0.06	FUEFCV50	0.00	0.00	0.00
FUEBFVND	12,510	0.0%	0	0.00	FUEBFVND	0.00	0.00	0.00
總計			4,467,809	112.17	總計	49.79	75.03	(25.24)

外資對國內ETF的交易



從2023年6月1日至2024年6月3日國內ETF價格變動



權證資訊

權證代碼 (*)	收盤價 (越盾)	漲跌 (%)	成交量	到期的 天數	標的股票 之價格 (越盾)	權證理論 價格 (越盾) (**)	與收盤價 的差異 (越盾)	履約價格 (越盾)	行使 比例 n:1	最後交易日
CACB2304	2,430	-0.8%	1,570	112	24,800	2,277	(153)	19,320	2.5	23/09/2024
CACB2305	1,080	-0.9%	54,230	126	24,800	991	(89)	20,160	5.0	07/10/2024
CACB2306	2,490	-0.8%	218,350	45	24,800	2,555	65	18,480	2.5	18/07/2024
CACB2307	830	-1.2%	41,490	77	24,800	803	(27)	21,000	5.0	19/08/2024
CACB2401	2,230	-0.9%	1,630	14	24,800	2,250	20	21,000	1.7	17/06/2024
CFPT2310	6,860	5.5%	1,290	59	136,900	6,682	(178)	84,510	7.9	01/08/2024
CFPT2313	3,920	6.8%	44,150	65	136,900	3,742	(178)	100,000	10.0	07/08/2024
CFPT2314	4,500	5.4%	166,760	218	136,900	3,880	(620)	100,000	10.0	07/01/2025
CFPT2316	5,550	4.9%	73,040	45	136,900	5,520	(30)	82,000	10.0	18/07/2024
CFPT2317	2,560	4.1%	98,860	169	136,900	2,490	(70)	101,000	15.0	19/11/2024
CFPT2318	4,840	9.5%	510	38	136,900	4,775	(65)	99,000	8.0	11/07/2024
CHDB2306	1,360	16.2%	40,590	21	24,000	1,341	(19)	19,340	3.5	24/06/2024
CHPG2315	1,060	1.9%	9,290	17	29,000	1,069	9	25,250	3.6	20/06/2024
CHPG2316	1,300	2.4%	19,890	108	29,000	1,165	(135)	26,260	3.6	19/09/2024
CHPG2319	590	0.0%	3,930	21	29,000	598	8	27,370	3.6	24/06/2024
CHPG2322	1,610	3.2%	11,290	42	29,000	1,466	(144)	27,270	1.8	15/07/2024
CHPG2329	1,950	6.0%	25,660	59	29,000	1,955	5	26,360	1.8	01/08/2024
CHPG2331	960	2.1%	76,340	126	29,000	894	(66)	25,450	5.5	07/10/2024
CHPG2332	980	6.5%	85,180	157	29,000	894	(86)	25,910	5.5	07/11/2024
CHPG2333	980	5.4%	52,840	185	29,000	892	(88)	26,360	5.5	05/12/2024
CHPG2334	770	4.1%	105,130	218	29,000	677	(93)	26,810	7.3	07/01/2025
CHPG2337	760	5.6%	5,080	30	29,000	729	(31)	26,970	3.6	03/07/2024
CHPG2338	1,210	6.1%	42,960	122	29,000	1,040	(170)	27,270	3.6	03/10/2024
CHPG2339	3,640	5.5%	880	213	29,000	2,526	(1,114)	27,470	1.8	02/01/2025
CHPG2341	1,470	9.7%	76,890	45	29,000	1,495	25	27,270	1.8	18/07/2024
CHPG2342	930	2.2%	12,560	169	29,000	875	(55)	21,820	9.1	19/11/2024
CHPG2343	1,320	13.8%	8,630	9	29,000	1,329	9	25,450	2.7	12/06/2024
CHPG2401	400	11.1%	61,220	14	29,000	528	128	28,180	2.7	17/06/2024
CMBB2312	2,020	15.4%	130,870	59	22,600	1,848	(172)	19,080	2.0	01/08/2024
CMBB2314	940	19.0%	235,560	65	22,600	844	(96)	19,570	3.9	07/08/2024
CMBB2315	1,350	14.4%	97,870	218	22,600	1,041	(309)	19,570	3.9	07/01/2025
CMBB2317	780	11.4%	66,870	77	22,600	685	(95)	19,570	4.9	19/08/2024
CMBB2318	1,500	7.9%	4,320	108	22,600	1,338	(162)	17,610	3.9	19/09/2024
CMBB2401	1,550	15.7%	870	14	22,600	1,528	(22)	19,570	2.0	17/06/2024
CMSN2307	190	-20.8%	35,360	21	77,700	102	(88)	83,000	10.0	24/06/2024
CMSN2311	430	4.9%	33,100	59	77,700	174	(256)	88,500	8.0	01/08/2024
CMSN2313	920	0.0%	29,480	126	77,700	608	(312)	80,000	10.0	07/10/2024
CMSN2316	760	2.7%	34,030	122	77,700	447	(313)	83,980	10.0	03/10/2024
CMSN2317	1,370	1.5%	7,540	213	77,700	727	(643)	86,870	8.0	02/01/2025
CMWG2310	2,280	2.7%	34,000	59	64,000	2,114	(166)	54,500	5.0	01/08/2024
CMWG2313	2,540	2.8%	30,850	65	64,000	2,430	(110)	50,000	6.0	07/08/2024
CMWG2314	1,750	1.7%	35,930	218	64,000	1,541	(209)	52,000	10.0	07/01/2025
CMWG2316	2,870	-1.0%	23,900	79	64,000	2,764	(106)	48,000	6.0	21/08/2024
CMWG2318	3,630	3.1%	33,340	45	64,000	3,692	62	42,000	6.0	18/07/2024
CNVL2305	190	0.0%	9,880	21	14,950	67	(123)	17,000	4.0	24/06/2024
CPDR2305	2,100	2.9%	2,810	21	26,000	2,161	61	18,260	3.6	24/06/2024
CPOW2306	60	-14.3%	5,390	21	13,450	3	(57)	16,000	2.0	24/06/2024
CPOW2313	570	67.7%	140,760	30	13,450	421	(149)	12,890	2.0	03/07/2024
CPOW2314	970	29.3%	41,940	122	13,450	615	(355)	13,110	2.0	03/10/2024
CPOW2315	1,430	38.8%	9,100	213	13,450	706	(724)	13,460	2.0	02/01/2025
CSHB2303	250	13.6%	36,900	29	11,650	114	(136)	12,350	2.0	02/07/2024
CSHB2304	240	9.1%	3,860	30	11,650	98	(142)	11,670	5.0	03/07/2024

本日報由富鑫證券股份有限公司研究部發佈，以上所有資訊乃源於可靠之消息來源，但由於證券市場瞬息萬變且受許多不可預測之因素影響，投資人應審慎投資、自負風險。

CSHB2305	370	0.0%	340	122	11,650	131	(239)	12,560	5.0	03/10/2024
CSHB2306	1,020	7.4%	52,080	213	11,650	457	(563)	12,780	2.0	02/01/2025
CSTB2312	70	-12.5%	5,150	17	29,750	30	(40)	33,330	5.0	20/06/2024
CSTB2313	260	23.8%	39,910	108	29,750	187	(73)	35,560	5.0	19/09/2024
CSTB2316	30	200.0%	25,060	21	29,750	6	(24)	36,330	5.0	24/06/2024
CSTB2325	550	66.7%	19,220	59	29,750	330	(220)	31,500	4.0	01/08/2024
CSTB2327	260	62.5%	620,670	65	29,750	209	(51)	32,000	6.0	07/08/2024
CSTB2328	520	15.6%	78,040	218	29,750	340	(180)	33,000	8.0	07/01/2025
CSTB2331	70	0.0%	4,520	30	29,750	32	(38)	35,000	5.0	03/07/2024
CSTB2332	310	47.6%	49,300	122	29,750	203	(107)	35,890	5.0	03/10/2024
CSTB2333	1,440	30.9%	57,440	213	29,750	905	(535)	36,110	2.0	02/01/2025
CSTB2334	1,460	39.1%	83,420	79	29,750	1,309	(151)	27,000	3.0	21/08/2024
CSTB2337	970	16.9%	7,920	169	29,750	704	(266)	27,000	7.0	19/11/2024
CSTB2338	410	355.6%	104,810	9	29,750	413	3	29,000	3.0	12/06/2024
CSTB2401	200	185.7%	107,050	14	29,750	171	(29)	31,000	3.0	17/06/2024
CTCB2307	3,910	5.7%	3,700	59	47,150	3,678	(232)	32,970	3.9	01/08/2024
CTCB2309	4,820	1.9%	25,320	112	47,150	4,706	(114)	33,940	2.9	23/09/2024
CTCB2310	1,890	2.2%	145,050	126	47,150	1,760	(130)	33,940	7.8	07/10/2024
CTCB2312	5,450	2.8%	1,160	38	47,150	5,389	(61)	31,620	2.9	11/07/2024
CTCB2401	6,880	7.5%	180	14	47,150	7,484	604	32,970	1.9	17/06/2024
CTPB2305	190	26.7%	31,160	30	18,050	67	(123)	19,330	4.0	03/07/2024
CTPB2306	970	11.5%	21,620	122	18,050	388	(582)	19,890	2.0	03/10/2024
CTPB2401	150	25.0%	49,590	14	18,050	154	4	18,500	2.0	17/06/2024
CVHM2307	20	0.0%	6,040	21	39,300	0	(20)	62,670	8.0	24/06/2024
CVHM2311	120	20.0%	4,290	59	39,300	2	(118)	60,500	5.0	01/08/2024
CVHM2313	300	7.1%	4,270	126	39,300	85	(215)	50,000	10.0	07/10/2024
CVHM2316	100	-16.7%	370	30	39,300	2	(98)	51,230	8.0	03/07/2024
CVHM2317	230	-4.2%	7,340	122	39,300	69	(161)	52,350	8.0	03/10/2024
CVHM2318	960	0.0%	700	213	39,300	240	(720)	53,460	5.0	02/01/2025
CVHM2401	170	-5.6%	10,400	14	39,300	54	(116)	43,000	4.0	17/06/2024
CVIB2304	1,040	8.3%	56,520	65	22,300	965	(75)	18,880	3.8	07/08/2024
CVIB2305	710	7.6%	138,660	218	22,300	567	(143)	20,770	5.7	07/01/2025
CVIB2306	3,580	5.3%	8,960	79	22,300	3,350	(230)	16,050	1.9	21/08/2024
CVIB2307	950	6.7%	15,260	77	22,300	782	(168)	19,820	3.8	19/08/2024
CVIB2401	1,290	10.3%	5,440	14	22,300	1,328	38	19,820	1.9	17/06/2024
CVIC2306	90	-10.0%	420	21	43,950	0	(90)	62,220	8.0	24/06/2024
CVIC2308	250	13.6%	10,020	65	43,950	98	(152)	50,000	10.0	07/08/2024
CVIC2309	310	14.8%	52,520	126	43,950	152	(158)	52,000	10.0	07/10/2024
CVIC2312	170	13.3%	1,980	30	43,950	14	(156)	52,350	10.0	03/07/2024
CVIC2313	270	3.9%	46,750	122	43,950	120	(150)	53,460	10.0	03/10/2024
CVIC2314	1,010	7.5%	11,430	213	43,950	417	(593)	54,570	5.0	02/01/2025
CVNM2306	120	33.3%	7,070	21	66,100	11	(109)	71,710	9.5	24/06/2024
CVNM2310	160	0.0%	12,300	65	66,100	10	(150)	78,400	9.8	07/08/2024
CVNM2311	490	6.5%	4,710	218	66,100	118	(372)	78,400	9.8	07/01/2025
CVNM2314	280	7.7%	26,690	122	66,100	12	(268)	85,150	7.8	03/10/2024
CVNM2315	1,220	4.3%	9,200	213	66,100	80	(1,140)	87,110	3.9	02/01/2025
CVPB2312	590	13.5%	2,940	59	18,300	417	(173)	19,000	1.8	01/08/2024
CVPB2314	110	22.2%	197,380	65	18,300	50	(60)	21,720	3.6	07/08/2024
CVPB2315	280	0.0%	89,580	218	18,300	149	(131)	22,170	5.4	07/01/2025
CVPB2317	70	16.7%	50,420	30	18,300	10	(60)	21,720	3.6	03/07/2024
CVPB2318	280	16.7%	56,270	122	18,300	104	(176)	22,230	3.6	03/10/2024
CVPB2319	1,150	8.5%	18,880	213	18,300	373	(777)	22,740	1.8	02/01/2025
CVPB2321	430	13.2%	18,250	77	18,300	286	(144)	17,090	6.6	19/08/2024
CVPB2322	500	4.2%	19,970	108	18,300	298	(202)	18,990	3.8	19/09/2024
CVRE2308	100	-33.3%	2,220	21	22,300	0	(100)	31,330	5.0	24/06/2024
CVRE2313	190	5.6%	10	59	22,300	13	(177)	29,500	4.0	01/08/2024
CVRE2315	210	5.0%	61,660	126	22,300	32	(178)	30,000	8.0	07/10/2024
CVRE2318	90	28.6%	5,040	30	22,300	0	(90)	31,000	4.0	03/07/2024
CVRE2319	180	5.9%	23,340	122	22,300	34	(146)	31,780	4.0	03/10/2024

CVRE2320	720	2.9%	6,060	213	22,300	195	(525)	32,330	2.0	02/01/2025
CVRE2322	390	-29.1%	53,090	45	22,300	193	(197)	24,000	3.0	18/07/2024
CVRE2323	50	-16.7%	5,710	9	22,300	9	(41)	24,800	3.0	12/06/2024

(*) 歐式交易方式，以現金交易

(**) PHS 採用 Black-Scholes 估價方式

期投資股

股票代碼	證券所	現時價格	目標價*	報告日	預期 2024 年 盈利 (十億越盾)
IMP	HOSE	68,900	77,200	5/13/2024	383
DGC	HOSE	125,400	118,800	5/8/2024	3,864
FMC	HOSE	51,000	55,100	5/4/2024	343
PVD	HOSE	32,300	31,000	5/2/2024	780
VNM	HOSE	66,100	71,600	4/22/2024	9,245
HDB	HOSE	24,000	31,000	4/16/2024	13,140
BSR	UPCOM	23,063	23,200	4/8/2024	5,111
STK	HOSE	30,350	38,550	4/4/2024	132
KDH	HOSE	38,000	42,200	3/22/2024	1,198
PVT	HOSE	30,500	34,850	3/20/2024	2,344
MSB	HOSE	14,750	20,700	3/19/2024	5,749
POW	HOSE	13,450	14,500	3/12/2024	1,923
NT2	HOSE	23,600	32,300	2/7/2024	640
VIB	HOSE	22,300	27,000	2/7/2024	9,843
VHM	HOSE	39,300	63,300	1/26/2024	27,904
MSH	HOSE	52,000	55,900	1/17/2024	318
SIP	HOSE	89,500	83,400	1/10/2024	1,123
KBC	HOSE	32,300	36,000	1/10/2024	1,647
IDC	HNX	62,500	56,000	1/10/2024	2,212
CTG	HOSE	32,600	36,375	1/10/2024	23,247
VCB	HOSE	88,200	87,329	1/10/2024	37,497
BID	HOSE	47,300	55,870	1/10/2024	25,522
TCB	HOSE	47,150	45,148	1/10/2024	22,796
MBB	HOSE	22,600	29,592	1/10/2024	23,926
TPB	HOSE	18,050	24,130	1/10/2024	7,508
OCB	HOSE	15,300	19,164	1/10/2024	4,880
ACB	HOSE	24,800	31,952	1/10/2024	18,261
VPB	HOSE	18,300	25,603	1/10/2024	16,420
STB	HOSE	29,750	34,494	1/10/2024	9,865
LPB	HOSE	25,800	18,389	1/10/2024	4,731
SHB	HOSE	11,650	16,146	1/10/2024	10,044
MWG	HOSE	64,000	61,600	1/10/2024	2,325
FRT	HOSE	170,600	119,200	1/10/2024	305
DGW	HOSE	64,600	55,300	1/10/2024	665
PNJ	HOSE	93,600	101,000	1/10/2024	2,357
SAB	HOSE	59,400	83,600	1/10/2024	5,162
HPG	HOSE	29,000	31,200	1/10/2024	15,721
VHC	HOSE	74,600	87,700	1/10/2024	1,218
ANV	HOSE	34,000	39,100	1/10/2024	261
TCM	HOSE	55,700	54,700	1/10/2024	221
GEG	HOSE	14,050	18,000	1/10/2024	227
GAS	HOSE	80,400	87,300	1/10/2024	12,352
PLX	HOSE	41,500	42,300	1/10/2024	4,395
PVS	HNX	43,800	40,300	1/10/2024	1,136
NLG	HOSE	45,000	40,600	1/10/2024	631
VRE	HOSE	22,300	37,700	1/10/2024	4,252

資料來源: PHS 收集

*若除權交易日發生在報告日後將影響目標價

分析師認證

這份報告由 Pham Quang Chuong - 富鑫證券股份公司研究員製作。負責籌備本研究報告之全部或部份內容之研究分析師、策略分析師、研究人員以茲聲明，任何研究分析師、策略分析師、研究人員在於本研究報告所提出之觀點，皆精確反映出其對於該發行機構與證券之個人意見。各研究分析師、策略分析師、研究人員均保證，其報酬在過去與未來，絕對沒有任何一部分是直接或間接與研究分析師、策略分析師、研究人員在此研究報告中所呈現之特定推薦或觀點有關。

評等指標定義

加碼= 預估其未來之潛在上漲空間大於10%。

觀望= 預估其未來之潛在漲跌空間將在下上10%之間。

減碼= 預估其未來之潛在下跌空間大於10%。

未評等= 本股票並不在富鑫證券之評等涵蓋範圍，或者尚未上市。

績效表現根據12個月的總回報(包含股息)所評定。

富鑫證券股份公司

地址：21st Floor, Phu My Hung Building, 08 Hoang Van Thai Street, Tan Phu Ward, District 7, HCMC.

電話號碼：(84-28) 5 413 5479

客服專線：(84-28) 1900 25 23 58

傳真號碼：+84 28 5413 5473

胡志明市

富美興交易室

地址：Ground Floor, CR2-08, 107 Ton Dat Tien,
Tan Phu Ward, District 7, Ho Chi Minh City

電話號碼：(84-28) 5 413 5478

傳真號碼：+84 28 5413 5473

Tan Binh 分行

地址：Park Legend Building, 251 Hoang Van Thu
Street, Ward 2, Tan Binh District, HCMC

電話號碼：(84-28) 3813 2401

傳真號碼：(84-28) 3813 2415

第三郡分行

地址：4th & 5th Floor, D&D Tower, 458 Nguyen Thi
Minh Khai, Ward 2, District 3, HCMC

電話號碼：(84-28) 382 08068

傳真號碼：(84-28) 3820 8206

第一郡分行

地址：Room 1003A, 10th Floor, No. 81-83-83B-85
Ham Nghi Street, Nguyen Thai Binh Ward,
District 1, HCMC

電話號碼：(84-28) 3 535 6060

傳真號碼：(84-28) 3 535 2912

河內市

Ha Noi 分行

地址：5th Floor, Vinafor Building, No.127 Lo
Duc, Dong Mac Ward, Hai Ba Trung
District, Ha Noi

電話號碼：(84-24) 3 933 4566

傳真號碼：(84-24) 3 933 4820

Thanh Xuan 分行

地址：5th Floor, UDIC Complex Building, N04
Hoang Dao Thuy, Trung Hoa Ward, Cau Giay
District, Ha Noi

電話號碼：(84-24) 6 250 9999

傳真號碼：(84-24) 6 250 6666

海防市

海防分行

地址：2nd Floor, Eliteco Building No.18 Tran
Hung Dao, Hoang Van Thu Ward, Hong Bang
District, Hai Phong

電話號碼：(84-225) 384 1810

傳真號碼：(84-225) 384 1801