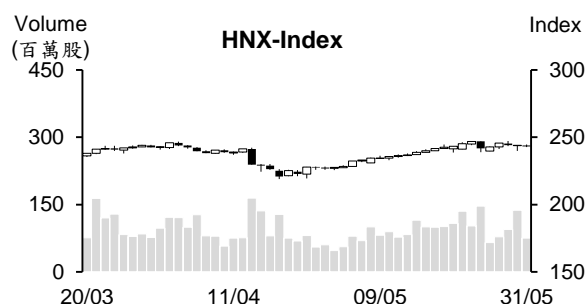


越股行情

| 31/05/2024 | HOSE | | VN30 | | HNX | |
|-----------------|---------------|----------------|---------------|----------------|--------------|----------------|
| 收盤價 | 1,261.72 | -0.36% | 1,275.97 | -0.26% | 243.09 | -0.38% |
| 成交股數(百萬股) | 771.44 | -26.60% | 185.13 | -36.60% | 77.97 | -45.38% |
| 撮合股數(百萬股) | 618.04 | -35.55% | 164.30 | -41.96% | 74.94 | -45.31% |
| 與最近 20 日的平均水位相比 | 781.54 | -20.92% | 233.66 | -29.68% | 96.78 | -22.57% |
| 成交值(十億越盾) | 18,751 | -27.51% | 6,596 | -33.06% | 1,449 | -46.85% |
| 撮合成交值(十億越盾) | 15,457 | -34.90% | 5,760 | -40.11% | 1,356 | -47.49% |
| 與最近 20 日之平均比較 | 19,391 | -20.29% | 7,637 | -24.57% | 1,916 | -29.24% |
| 上漲家數 | 198 | 40% | 9 | 30% | 93 | 39% |
| 下跌家數 | 222 | 45% | 18 | 60% | 83 | 35% |
| 持平家數 | 71 | 14% | 3 | 10% | 63 | 26% |



市場概況

越股連續三個交易日下跌，惟指數波動幅度收窄。缺乏資金的支持，指數多數交易時間呈現震盪，量能較昨日萎縮。雖然大部分主流股下跌，但賣壓並不沉重。鋼鐵、零售、港口、紡織及 Viettel 族群仍收到投資人之關注。至於外資之交易，外資持續大幅減碼。

技術分析

VN 指數以小黑作收。透過盤面觀察，指數波動幅度收窄，量能也萎縮，顯示賣壓並不沉重。預期指數將在 1250-1285 點區間震盪，量能也維持在低水位。然，不排除指數將會跌破 1250 點並回落至 1234-1257 點之可能；河內部分，HNX 指數也下跌，但量能縮減。與 HOSE 盤勢相似，預期指數將在 238-247 點區間震盪。操作上建議投資人可將投資部位之持股率維持在一般水位。預期中小型股走勢將呈現分歧。投資人應優先選擇突破高點之股票，如科技、航空、火力發電、零售、肥料、紡織、石油及運輸等類股或補漲之股票，如營建、不動產、工業不動產、鋼鐵、證券、電力、保險及塑膠等類股。

建議股名單: DRC (加碼) – PVD (減碼)

(請參考第 2 頁)

當日調整股名單

| 次號 | 股票代碼 | 評等 | 評等日 | 現時價格 | 買入區間 | 持股表現 | 目標價 | 預期獲利 | 停損價 | 預期損失 | 備註 |
|----|------|----|----------|-------|-------|-------|------|-------|------|-------|------------------------|
| 1 | DRC | 加碼 | 03/06/24 | 33.45 | 33.45 | 0.0% | 42 | 25.6% | 32 | -4.3% | DRC 在回測後可望回升。 |
| 2 | PVD | 減碼 | 03/06/24 | 31.65 | 31.90 | -0.8% | 38.0 | 19.1% | 30.0 | -6.0% | PVD 可能持續下跌或需要時間積累上漲動能。 |

投資組合部位

| 次號 | 股票代碼 | 評等 | 評等日 | 現時價格 | 買入區間 | 持股表現 | 目標價 | 預期獲利 | 停損價 | 預期損失 | 備註 |
|----|------|----|----------|--------|-------|-------|------|-------|-------|-------|----|
| 1 | SCS | 續抱 | 08/05/24 | 90.00 | 80 | 12.5% | 96 | 20.0% | 76.5 | -4.4% | |
| 2 | BAF | 續抱 | 20/05/24 | 22.9 | 19.69 | 16.0% | 25 | 27.0% | 18.7 | -5% | |
| 3 | IJC | 加碼 | 17/05/24 | 14.75 | 14.2 | 3.9% | 15.7 | 10.6% | 13.5 | -5% | |
| 4 | CTD | 加碼 | 20/05/24 | 72.50 | 70.7 | 2.5% | 78 | 10.3% | 66.5 | -6% | |
| 5 | DRI | 加碼 | 22/05/24 | 14.61 | 13.05 | 11.9% | 16 | 22.6% | 12.3 | -6% | |
| 6 | DGC | 加碼 | 23/05/24 | 126.00 | 125.9 | 0.1% | 150 | 19% | 119.5 | -5% | |
| 7 | GIL | 加碼 | 24/05/24 | 36.7 | 35.5 | 3.4% | 43 | 21% | 33.5 | -6% | |
| 8 | QTP | 加碼 | 27/05/24 | 17.399 | 16.83 | 3.4% | 19.5 | 16% | 16 | -5% | |
| 9 | NAF | 加碼 | 28/05/24 | 18.8 | 18.85 | -0.3% | 21 | 11% | 17.8 | -6% | |
| 10 | SIP | 加碼 | 29/05/24 | 89.7 | 91 | -1.4% | 110 | 21% | 86 | -5% | |
| 11 | PTB | 加碼 | 30/05/24 | 72.3 | 70.9 | 2.0% | 80 | 13% | 68.3 | -4% | |
| 12 | PPC | 加碼 | 31/05/24 | 16.5 | 16.05 | 2.8% | 18 | 12% | 15.1 | -6% | |

兩家銀行在 5 月 31 日調升存款利率

5 月 31 日越南進出口商業股份銀行 (Eximbank – EIB) 剛公佈新存款利率表。銀行將櫃台存款利率維持不變，但線上存款利率調升 0.1%。自 5 月 31 日起，1 至 3 個月的年存款利率分別為 3.1%、3.3%及 3.4%，6 至 9 個月、12 個月、15 個月、18 個月及 24 至 36 個月的年存款利率分別調升至 4.2%、5%、5.1%、5.2% 及 5.3%。

另外，5 月 31 日上午越南國際商業股份銀行 (VIB) 持續調升存款利率，使該銀行從 5 月初至今已連續四次調升存款利率。自 5 月 31 日起，6 至 11 個月期的年 利率調升 0.2%，其他期限的存款利率維持不變。

2024 年前五個月農產品出口值持續成長逾 11%

農產、林產、水產及牲畜等大部分產品的出口值分別成長 27.7%、22.7%、3.6%及 5.6%至 131.1 億美元、65.8 億美元、35 億美元及 1.99 億美元，推升今年前五個月出口總額濃增至 241.4 億美元。

木材和木製品為今年前五個月的焦點。其中 5 月其出口值較去年同期成長 22.8%。農村部消息指出，由於主要市場需求回升，預期木材及木材製品可望達今年訂定的 175 億美元出口目標。

美國、中國及日本持續為越南前三大出口市場，分別佔整體出口值的 20.6%、19.2%及 6.7%。

5 月 31 日 SJC 黃金價格大跌至每兩 8,300-8700 萬越盾

5 月 31 日 SJC 黃金賣出價格調降至低於 8,600 萬越盾，買進價格僅為 8,300 萬越盾。當天西貢珠寶公司已 7 次調整 SJC 黃金價格。目前，西貢珠寶公司的 SJC 黃金買賣價格分別下跌 330 萬越盾及 180 萬越盾至每兩 8,300-8,700 萬越盾。DOJI 將 SJC 價格大幅調降至 8,305-8,595 萬越盾。

資料來源：Cafef、Vietstock

TCM 將發放紅利股 (比率為 10%)

6 月 12 日為成功紡織-投資-貿易股份公司 (HOSE : TCM) 股東名冊之截止日。公司計劃發行近 926 萬紅利股 (比率為 10%)。預期在發行後，TCM 註冊資本將增加至近 1.02 兆越盾。

Eximbank 股東即將收到現金股息及股票股利 (比率為 10%)

越南進出口商業股份銀行 (Eximbank – EIB) 董事會公佈 2023 年股息發放方案之決議。其中現金股息及股票股利比率分別為 3% 及 7%。目前 EIB 流通股數逾 17 億股，預期這次銀行支付的股息金額約 5,220 億越盾。另外，銀行將發行 1.219 億新股來發放股利。預期在發行後，EIB 註冊資本將由 17.469 兆越盾增加至 18.688 兆越盾。

Kinh Bac 持續提出成長計劃且將私募發行 2.5 億股

據 Kinh Bac 都市區發展總公司 (HoSE: KBC) 公布有關公司將在 6 月 19 日召開 2024 年股東大會之相關文件顯示，公司計劃 2024 年營收將增長 60.2% 至 9 兆越盾、稅後盈餘將擴增 78.2% 至 4 兆越盾及不發放股息。

另外，公司呈上股東有關私募發行 2.5 億股之方案，發行價格將由董事會決定。其新股將受一年轉讓限制。預期在發行後，KBC 註冊資本將由 7.676 兆越盾增加至 10.176 兆越盾。

資料來源：Fireant、Cafef

市場統計

撮合統計

推升指數上漲的前五名股票

| HOSE | | | | HNX | | | |
|------|-------------|---------|-----------|------|--------------|---------|-----------|
| 股票代碼 | 收盤價 (越盾) | 漲跌 % | 影響指數 % | 股票代碼 | 收盤價 (VND) | 漲跌 % | 影響指數 % |
| HPG | 28,600 | 1.24% | 0.04% | NTP | 55,500 | 3.54% | 0.08% |
| VIC | 43,550 | 0.93% | 0.03% | DTK | 13,000 | 1.56% | 0.04% |
| MWG | 63,600 | 1.27% | 0.02% | VCS | 69,300 | 1.17% | 0.04% |
| FRT | 170,500 | 3.33% | 0.01% | PVI | 58,500 | 0.86% | 0.04% |
| TCB | 47,000 | 0.43% | 0.01% | TNG | 26,600 | 3.50% | 0.03% |

拖累指數的前五名股票

| HOSE | | | | HNX | | | |
|------|-------------|---------|-----------|------|-------------|---------|-----------|
| 股票代碼 | 收盤價 (越盾) | 漲跌 % | 影響指數 % | 股票代碼 | 收盤價 (越盾) | 漲跌 % | 影響指數 % |
| VCB | 87,200 | -1.58% | -0.15% | BAB | 12,200 | -2.40% | -0.08% |
| BID | 47,100 | -1.26% | -0.07% | MBS | 33,000 | -1.79% | -0.08% |
| GVR | 35,150 | -2.36% | -0.07% | PVS | 43,400 | -1.14% | -0.07% |
| GAS | 80,100 | -1.23% | -0.05% | CEO | 18,800 | -1.57% | -0.04% |
| SAB | 58,300 | -1.69% | -0.03% | HHC | 76,500 | -8.27% | -0.03% |

前五名成交量

| HOSE | | | | HNX | | | |
|------|-------------|---------|------------|------|-------------|---------|-------------|
| 股票代碼 | 收盤價 (越盾) | 漲跌 % | 成交量 (股) | 股票代碼 | 收盤價 (越盾) | 漲跌 % | 成交量 (千股) |
| EIB | 19,950 | 1.27% | 20,081,120 | TNG | 26,600 | 3.50% | 7,224,653 |
| HPG | 28,600 | 1.24% | 17,748,524 | SHS | 18,200 | -0.55% | 6,665,773 |
| VIX | 18,000 | 0.56% | 16,874,268 | AAV | 6,900 | -9.21% | 5,124,062 |
| MBB | 21,750 | -0.46% | 14,941,078 | PVS | 43,400 | -1.14% | 4,016,601 |
| BCG | 9,590 | 0.00% | 14,817,113 | IDJ | 8,200 | 2.50% | 3,710,639 |

前五名成交值

| HOSE | | | | HNX | | | |
|------|-------------|---------|---------------|------|-------------|---------|---------------|
| 股票代碼 | 收盤價 (越盾) | 漲跌 % | 成交值 (十億越盾) | 股票代碼 | 收盤價 (越盾) | 漲跌 % | 成交值 (十億越盾) |
| MWG | 63,600 | 1.27% | 651.5 | TNG | 26,600 | 3.50% | 192.7 |
| HPG | 28,600 | 1.24% | 505.3 | PVS | 43,400 | -1.14% | 174.4 |
| MSN | 76,600 | -0.78% | 434.3 | SHS | 18,200 | -0.55% | 122.1 |
| EIB | 19,950 | 1.27% | 402.9 | IDC | 63,800 | 0.00% | 88.7 |
| FRT | 170,500 | 3.33% | 357.3 | MBS | 33,000 | -1.79% | 87.0 |

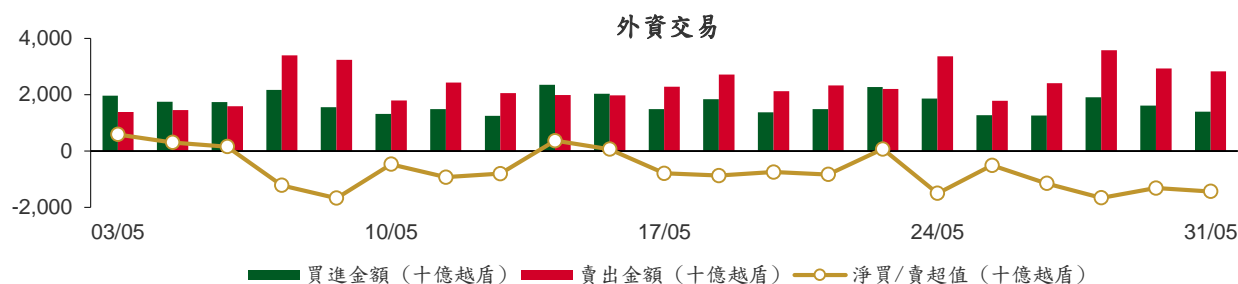
議價交易

前五名股

| HOSE | | | HNX | | |
|------|------------|---------------|------|------------|---------------|
| 股票代碼 | 成交量 (股) | 成交值 (十億越盾) | 股票代碼 | 成交量 (股) | 成交值 (十億越盾) |
| MSB | 64,840,000 | 901.65 | GKM | 1,859,400 | 74.50 |
| LPB | 34,633,296 | 848.52 | HUT | 870,000 | 15.62 |
| VHM | 15,333,034 | 628.65 | TDT | 246,000 | 1.72 |
| EIB | 9,880,000 | 189.33 | DTG | 26,000 | 0.91 |
| KOS | 2,653,400 | 109.72 | SHS | 30,000 | 0.57 |

外資交易行情 (股票)

| 證交所 | 買進成交量 (百萬股) | 買進金額 (十億越盾) | 賣出成交量 (百萬股) | 賣出金額 (十億越盾) | 淨買/賣成 交易 (百萬股) | 淨買/賣超值 (十億越盾) |
|-----------|----------------|-----------------|----------------|-----------------|----------------------|-------------------|
| HOSE | 49.46 | 1,344.79 | 90.11 | 2,779.21 | (40.65) | (1,434.42) |
| HNX | 1.69 | 46.75 | 1.67 | 51.39 | 0.02 | (4.65) |
| 總計 | 51.14 | 1,391.54 | 91.78 | 2,830.61 | (40.64) | (1,439.07) |



前五名買進

| HOSE | | | | HNX | | | |
|------|-------------|------------|---------------|------|-------------|------------|---------------|
| 股票代碼 | 收盤價 (越盾) | 成交量 (股) | 成交值 (十億越盾) | 股票代碼 | 收盤價 (越盾) | 成交量 (股) | 成交值 (十億越盾) |
| MSB | 14,300 | 11,254,300 | 150.95 | TNG | 26,600 | 625,600 | 16.54 |
| HPG | 28,600 | 4,109,790 | 117.19 | PVS | 43,400 | 141,619 | 6.15 |
| TCB | 47,000 | 1,897,275 | 88.93 | TIG | 14,200 | 353,700 | 5.03 |
| FPT | 134,600 | 597,161 | 80.26 | IDC | 63,800 | 75,600 | 4.82 |
| MSN | 76,600 | 1,028,502 | 79.80 | VGS | 36,700 | 83,500 | 3.05 |

前五名賣出

| HOSE | | | | HNX | | | |
|------|-------------|------------|---------------|------|-------------|------------|---------------|
| 股票代碼 | 收盤價 (越盾) | 成交量 (股) | 成交值 (十億越盾) | 股票代碼 | 收盤價 (越盾) | 成交量 (股) | 成交值 (十億越盾) |
| VHM | 38,850 | 17,225,734 | 702.69 | IDC | 63,800 | 297,200 | 18.93 |
| VCB | 87,200 | 3,342,653 | 294.24 | MBS | 33,000 | 196,608 | 6.57 |
| MWG | 63,600 | 3,021,136 | 191.52 | DTD | 32,400 | 194,100 | 6.22 |
| MSB | 14,300 | 11,176,700 | 149.83 | CEO | 18,800 | 306,126 | 5.82 |
| VNM | 65,400 | 1,751,438 | 114.68 | HUT | 19,200 | 174,200 | 3.35 |

前五名淨買超

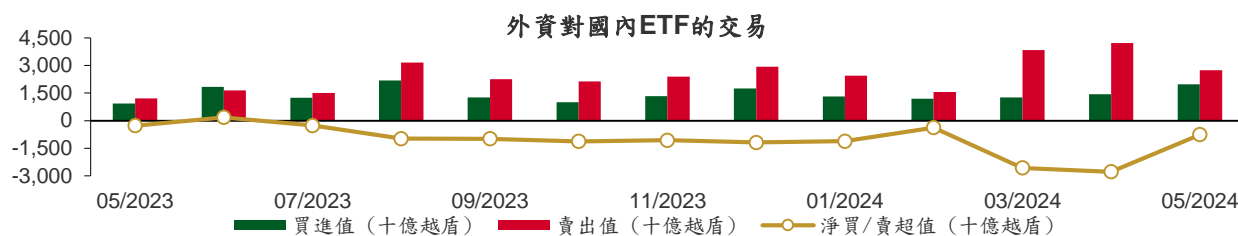
| HOSE | | | | HNX | | | |
|------|-------------|--------------|----------------|------|-------------|--------------|----------------|
| 股票代碼 | 收盤價 (越盾) | 淨買超股數 (股) | 淨買超值 (十億越盾) | 股票代碼 | 收盤價 (越盾) | 淨買超股數 (股) | 淨買超值 (十億越盾) |
| TCB | 47,000 | 1,342,975 | 62.93 | TNG | 26,600 | 525,796 | 13.84 |
| MSN | 76,600 | 686,269 | 53.23 | PVS | 43,400 | 110,341 | 4.79 |
| FPT | 134,600 | 355,276 | 47.68 | TIG | 14,200 | 328,300 | 4.67 |
| HPG | 28,600 | 752,782 | 21.56 | VGS | 36,700 | 78,400 | 2.87 |
| DGC | 126,000 | 147,050 | 18.49 | BVS | 46,000 | 27,600 | 1.28 |

前五名淨賣超

| HOSE | | | | HNX | | | |
|------|-------------|--------------|----------------|------|-------------|--------------|----------------|
| 股票代碼 | 收盤價 (越盾) | 淨賣超股數 (股) | 淨賣超值 (十億越盾) | 股票代碼 | 收盤價 (越盾) | 淨賣超股數 (股) | 淨賣超值 (十億越盾) |
| VHM | 38,850 | (16,494,719) | (674.08) | IDC | 63,800 | (221,600) | (14.11) |
| VCB | 87,200 | (2,918,310) | (256.79) | CEO | 18,800 | (273,126) | (5.19) |
| MWG | 63,600 | (2,043,234) | (129.61) | MBS | 33,000 | (138,708) | (4.64) |
| VNM | 65,400 | (1,529,630) | (100.13) | DTD | 32,400 | (125,700) | (4.02) |
| MBB | 21,750 | (3,466,811) | (75.63) | HUT | 19,200 | (160,300) | (3.09) |

ETF 交易

| 價格統計 | | | | | 外資交易 | | | |
|-----------|-------------|-----------|------------------|---------------|-----------|----------------|----------------|------------------|
| ETF 代碼 | 收盤價 (越盾) | 漲跌 (%) | 成交量 (股) | 成交值 (十億越盾) | ETF 代碼 | 買進金額 (十億越盾) | 賣出金額 (十億越盾) | 淨買/賣超值 (十億越盾) |
| E1VFN30 | 22,500 | 1.2% | 2,428,695 | 54.06 | E1VFN30 | 38.24 | 52.01 | (13.77) |
| FUEMAV30 | 15,280 | 0.4% | 18,423 | 0.28 | FUEMAV30 | 0.27 | 0.04 | 0.24 |
| FUESSV30 | 15,860 | 0.1% | 4,960 | 0.08 | FUESSV30 | 0.01 | 0.03 | (0.02) |
| FUESSV50 | 19,330 | 0.4% | 6,400 | 0.12 | FUESSV50 | 0.09 | 0.01 | 0.08 |
| FUESSVFL | 20,390 | -0.4% | 756,288 | 15.41 | FUESSVFL | 1.27 | 15.33 | (14.06) |
| FUEVFVND | 31,700 | 0.3% | 567,074 | 17.97 | FUEVFVND | 6.82 | 17.02 | (10.21) |
| FUEVN100 | 17,440 | -0.3% | 57,011 | 0.99 | FUEVN100 | 0.04 | 0.55 | (0.51) |
| FUEIP100 | 7,810 | 1.3% | 2,001 | 0.02 | FUEIP100 | 0.00 | 0.00 | (0.00) |
| FUEKIV30 | 8,490 | -4.6% | 19,100 | 0.16 | FUEKIV30 | 0.16 | 0.16 | (0.01) |
| FUEDCMID | 12,350 | 0.8% | 23,600 | 0.29 | FUEDCMID | 0.27 | 0.00 | 0.27 |
| FUEKIVFS | 12,120 | 0.7% | 52,700 | 0.63 | FUEKIVFS | 0.63 | 0.00 | 0.63 |
| FUEMAVND | 13,410 | 0.5% | 500 | 0.01 | FUEMAVND | 0.00 | 0.01 | (0.01) |
| FUEFCV50 | 12,020 | -0.2% | 5,900 | 0.07 | FUEFCV50 | 0.00 | 0.00 | 0.00 |
| FUEBFVND | 12,510 | 0.0% | 0 | 0.00 | FUEBFVND | 0.00 | 0.00 | 0.00 |
| 總計 | | | 3,942,652 | 90.09 | 總計 | 47.80 | 85.17 | (37.37) |



從2023年5月4日至2024年5月31日國內ETF價格變動



權證資訊

| 權證代碼 (*) | 收盤價 (越盾) | 漲跌 (%) | 成交量 | 到期的 天數 | 標的股票 之價格 (越盾) | 權證理 論價格 (越盾) (**) | 與收盤價 的差異 (越盾) | 履約價格 (越盾) | 行使 比例 n:1 | 最後交易日 |
|----------|-------------|-----------|---------|-----------|---------------------|----------------------------|---------------------|--------------|-----------------|------------|
| CACB2304 | 2,450 | 1.2% | 4,490 | 115 | 24,650 | 2,222 | (228) | 19,320 | 2.5 | 23/09/2024 |
| CACB2305 | 1,090 | -2.7% | 512,990 | 129 | 24,650 | 965 | (125) | 20,160 | 5.0 | 07/10/2024 |
| CACB2306 | 2,510 | 0.8% | 73,050 | 48 | 24,650 | 2,497 | (13) | 18,480 | 2.5 | 18/07/2024 |
| CACB2307 | 840 | 0.0% | 28,350 | 80 | 24,650 | 778 | (62) | 21,000 | 5.0 | 19/08/2024 |
| CACB2401 | 2,250 | 6.6% | 3,040 | 17 | 24,650 | 2,165 | (85) | 21,000 | 1.7 | 17/06/2024 |
| CFPT2310 | 6,500 | -3.3% | 2,950 | 62 | 134,600 | 6,393 | (107) | 84,510 | 7.9 | 01/08/2024 |
| CFPT2313 | 3,670 | 1.7% | 11,010 | 68 | 134,600 | 3,514 | (156) | 100,000 | 10.0 | 07/08/2024 |
| CFPT2314 | 4,270 | 0.0% | 10,840 | 221 | 134,600 | 3,659 | (611) | 100,000 | 10.0 | 07/01/2025 |
| CFPT2316 | 5,290 | 0.4% | 18,000 | 48 | 134,600 | 5,291 | 1 | 82,000 | 10.0 | 18/07/2024 |
| CFPT2317 | 2,460 | 0.4% | 58,500 | 172 | 134,600 | 2,341 | (119) | 101,000 | 15.0 | 19/11/2024 |
| CFPT2318 | 4,420 | 4.7% | 700 | 41 | 134,600 | 4,491 | 71 | 99,000 | 8.0 | 11/07/2024 |
| CHDB2306 | 1,170 | 1.7% | 15,730 | 24 | 23,250 | 1,128 | (42) | 19,340 | 3.5 | 24/06/2024 |
| CHPG2315 | 1,040 | 8.3% | 54,190 | 20 | 28,600 | 976 | (64) | 25,250 | 3.6 | 20/06/2024 |
| CHPG2316 | 1,270 | 4.1% | 27,410 | 111 | 28,600 | 1,095 | (175) | 26,260 | 3.6 | 19/09/2024 |
| CHPG2319 | 590 | -1.7% | 25,120 | 24 | 28,600 | 538 | (52) | 27,370 | 3.6 | 24/06/2024 |
| CHPG2322 | 1,560 | 6.1% | 14,190 | 45 | 28,600 | 1,343 | (217) | 27,270 | 1.8 | 15/07/2024 |
| CHPG2329 | 1,840 | 2.8% | 148,400 | 62 | 28,600 | 1,814 | (26) | 26,360 | 1.8 | 01/08/2024 |
| CHPG2331 | 940 | 8.1% | 336,790 | 129 | 28,600 | 845 | (95) | 25,450 | 5.5 | 07/10/2024 |
| CHPG2332 | 920 | 2.2% | 50,920 | 160 | 28,600 | 847 | (73) | 25,910 | 5.5 | 07/11/2024 |
| CHPG2333 | 930 | 3.3% | 11,290 | 188 | 28,600 | 847 | (83) | 26,360 | 5.5 | 05/12/2024 |
| CHPG2334 | 740 | 1.4% | 158,270 | 221 | 28,600 | 644 | (96) | 26,810 | 7.3 | 07/01/2025 |
| CHPG2337 | 720 | 4.4% | 375,710 | 33 | 28,600 | 663 | (57) | 26,970 | 3.6 | 03/07/2024 |
| CHPG2338 | 1,140 | 2.7% | 42,080 | 125 | 28,600 | 977 | (163) | 27,270 | 3.6 | 03/10/2024 |
| CHPG2339 | 3,450 | 0.9% | 2,010 | 216 | 28,600 | 2,398 | (1,052) | 27,470 | 1.8 | 02/01/2025 |
| CHPG2341 | 1,340 | 3.1% | 156,310 | 48 | 28,600 | 1,372 | 32 | 27,270 | 1.8 | 18/07/2024 |
| CHPG2342 | 910 | 0.0% | 30,500 | 172 | 28,600 | 839 | (71) | 21,820 | 9.1 | 19/11/2024 |
| CHPG2343 | 1,160 | 11.5% | 2,090 | 12 | 28,600 | 1,197 | 37 | 25,450 | 2.7 | 12/06/2024 |
| CHPG2401 | 360 | 24.1% | 13,880 | 17 | 28,600 | 470 | 110 | 28,180 | 2.7 | 17/06/2024 |
| CMBB2312 | 1,750 | -3.9% | 57,640 | 62 | 21,750 | 1,470 | (280) | 19,080 | 2.0 | 01/08/2024 |
| CMBB2314 | 790 | -6.0% | 88,630 | 68 | 21,750 | 661 | (129) | 19,570 | 3.9 | 07/08/2024 |
| CMBB2315 | 1,180 | -3.3% | 84,110 | 221 | 21,750 | 878 | (302) | 19,570 | 3.9 | 07/01/2025 |
| CMBB2317 | 700 | 1.5% | 9,090 | 80 | 21,750 | 542 | (158) | 19,570 | 4.9 | 19/08/2024 |
| CMBB2318 | 1,390 | -1.4% | 33,910 | 111 | 21,750 | 1,137 | (253) | 17,610 | 3.9 | 19/09/2024 |
| CMBB2401 | 1,340 | -2.9% | 680 | 17 | 21,750 | 1,120 | (220) | 19,570 | 2.0 | 17/06/2024 |
| CMSN2307 | 240 | 0.0% | 16,380 | 24 | 76,600 | 91 | (149) | 83,000 | 10.0 | 24/06/2024 |
| CMSN2311 | 410 | 0.0% | 18,050 | 62 | 76,600 | 155 | (255) | 88,500 | 8.0 | 01/08/2024 |
| CMSN2313 | 920 | -1.1% | 10,850 | 129 | 76,600 | 562 | (358) | 80,000 | 10.0 | 07/10/2024 |
| CMSN2316 | 740 | -8.6% | 40,860 | 125 | 76,600 | 411 | (329) | 83,980 | 10.0 | 03/10/2024 |
| CMSN2317 | 1,350 | -0.7% | 8,360 | 216 | 76,600 | 678 | (672) | 86,870 | 8.0 | 02/01/2025 |
| CMWG2310 | 2,220 | -0.9% | 14,610 | 62 | 63,600 | 2,060 | (160) | 54,500 | 5.0 | 01/08/2024 |
| CMWG2313 | 2,470 | 6.5% | 21,050 | 68 | 63,600 | 2,375 | (95) | 50,000 | 6.0 | 07/08/2024 |
| CMWG2314 | 1,720 | 6.8% | 85,740 | 221 | 63,600 | 1,513 | (207) | 52,000 | 10.0 | 07/01/2025 |
| CMWG2316 | 2,900 | 11.5% | 32,280 | 82 | 63,600 | 2,707 | (193) | 48,000 | 6.0 | 21/08/2024 |
| CMWG2318 | 3,520 | 6.7% | 19,470 | 48 | 63,600 | 3,628 | 108 | 42,000 | 6.0 | 18/07/2024 |
| CNVL2305 | 190 | 11.8% | 5,190 | 24 | 14,450 | 53 | (137) | 17,000 | 4.0 | 24/06/2024 |
| CPDR2305 | 2,040 | 4.6% | 2,160 | 24 | 25,200 | 1,944 | (96) | 18,260 | 3.6 | 24/06/2024 |
| CPOW2306 | 70 | 0.0% | 5,300 | 24 | 12,600 | 0 | (70) | 16,000 | 2.0 | 24/06/2024 |
| CPOW2313 | 340 | -12.8% | 74,180 | 33 | 12,600 | 189 | (151) | 12,890 | 2.0 | 03/07/2024 |
| CPOW2314 | 750 | -3.9% | 13,490 | 125 | 12,600 | 390 | (360) | 13,110 | 2.0 | 03/10/2024 |
| CPOW2315 | 1,030 | -1.0% | 210 | 216 | 12,600 | 489 | (541) | 13,460 | 2.0 | 02/01/2025 |
| CSHB2303 | 220 | -4.4% | 39,810 | 32 | 11,400 | 88 | (132) | 12,350 | 2.0 | 02/07/2024 |
| CSHB2304 | 220 | 15.8% | 1,560 | 33 | 11,400 | 78 | (142) | 11,670 | 5.0 | 03/07/2024 |

本日報由富鑫證券股份有限公司研究部發佈，以上所有資訊乃源於可靠之消息來源，但由於證券市場瞬息萬變且受許多不可預測之因素影響，投資人應審慎投資、自負風險。

| | | | | | | | | | | |
|----------|-------|--------|---------|-----|--------|-------|---------|--------|------|------------|
| CSHB2305 | 370 | 0.0% | 0 | 125 | 11,400 | 113 | (257) | 12,560 | 5.0 | 03/10/2024 |
| CSHB2306 | 950 | -1.0% | 31,590 | 216 | 11,400 | 408 | (542) | 12,780 | 2.0 | 02/01/2025 |
| CSTB2312 | 80 | 0.0% | 0 | 20 | 27,850 | 8 | (72) | 33,330 | 5.0 | 20/06/2024 |
| CSTB2313 | 210 | 10.5% | 119,290 | 111 | 27,850 | 110 | (100) | 35,560 | 5.0 | 19/09/2024 |
| CSTB2316 | 10 | -50.0% | 31,870 | 24 | 27,850 | 2 | (8) | 36,330 | 5.0 | 24/06/2024 |
| CSTB2325 | 330 | -2.9% | 5,840 | 62 | 27,850 | 181 | (149) | 31,500 | 4.0 | 01/08/2024 |
| CSTB2327 | 160 | 0.0% | 49,910 | 68 | 27,850 | 116 | (44) | 32,000 | 6.0 | 07/08/2024 |
| CSTB2328 | 450 | 2.3% | 610 | 221 | 27,850 | 245 | (205) | 33,000 | 8.0 | 07/01/2025 |
| CSTB2331 | 70 | 0.0% | 10,890 | 33 | 27,850 | 11 | (59) | 35,000 | 5.0 | 03/07/2024 |
| CSTB2332 | 210 | 0.0% | 7,100 | 125 | 27,850 | 123 | (87) | 35,890 | 5.0 | 03/10/2024 |
| CSTB2333 | 1,100 | -1.8% | 31,290 | 216 | 27,850 | 627 | (473) | 36,110 | 2.0 | 02/01/2025 |
| CSTB2334 | 1,050 | 1.0% | 13,080 | 82 | 27,850 | 893 | (157) | 27,000 | 3.0 | 21/08/2024 |
| CSTB2337 | 830 | 1.2% | 10 | 172 | 27,850 | 529 | (301) | 27,000 | 7.0 | 19/11/2024 |
| CSTB2338 | 90 | -35.7% | 57,700 | 12 | 27,850 | 142 | 52 | 29,000 | 3.0 | 12/06/2024 |
| CSTB2401 | 70 | 16.7% | 3,500 | 17 | 27,850 | 54 | (16) | 31,000 | 3.0 | 17/06/2024 |
| CTCB2307 | 3,700 | -2.1% | 6,560 | 62 | 47,000 | 3,643 | (57) | 32,970 | 3.9 | 01/08/2024 |
| CTCB2309 | 4,730 | 3.5% | 6,200 | 115 | 47,000 | 4,662 | (68) | 33,940 | 2.9 | 23/09/2024 |
| CTCB2310 | 1,850 | 2.2% | 52,350 | 129 | 47,000 | 1,744 | (106) | 33,940 | 7.8 | 07/10/2024 |
| CTCB2312 | 5,300 | 7.1% | 370 | 41 | 47,000 | 5,339 | 39 | 31,620 | 2.9 | 11/07/2024 |
| CTCB2401 | 6,400 | 0.0% | 0 | 17 | 47,000 | 7,409 | 1,009 | 32,970 | 1.9 | 17/06/2024 |
| CTPB2305 | 150 | -11.8% | 5,640 | 33 | 17,650 | 50 | (100) | 19,330 | 4.0 | 03/07/2024 |
| CTPB2306 | 870 | -1.1% | 4,350 | 125 | 17,650 | 328 | (542) | 19,890 | 2.0 | 03/10/2024 |
| CTPB2401 | 120 | 0.0% | 48,400 | 17 | 17,650 | 110 | (10) | 18,500 | 2.0 | 17/06/2024 |
| CVHM2307 | 20 | 0.0% | 10,280 | 24 | 38,850 | 0 | (20) | 62,670 | 8.0 | 24/06/2024 |
| CVHM2311 | 100 | -16.7% | 3,080 | 62 | 38,850 | 2 | (98) | 60,500 | 5.0 | 01/08/2024 |
| CVHM2313 | 280 | -6.7% | 41,070 | 129 | 38,850 | 80 | (200) | 50,000 | 10.0 | 07/10/2024 |
| CVHM2316 | 120 | 0.0% | 40 | 33 | 38,850 | 3 | (117) | 51,230 | 8.0 | 03/07/2024 |
| CVHM2317 | 240 | 0.0% | 27,080 | 125 | 38,850 | 65 | (175) | 52,350 | 8.0 | 03/10/2024 |
| CVHM2318 | 960 | -1.0% | 10 | 216 | 38,850 | 227 | (733) | 53,460 | 5.0 | 02/01/2025 |
| CVHM2401 | 180 | -5.3% | 6,290 | 17 | 38,850 | 55 | (125) | 43,000 | 4.0 | 17/06/2024 |
| CVIB2304 | 960 | -2.0% | 39,000 | 68 | 21,750 | 842 | (118) | 18,880 | 3.8 | 07/08/2024 |
| CVIB2305 | 660 | -1.5% | 44,850 | 221 | 21,750 | 506 | (154) | 20,770 | 5.7 | 07/01/2025 |
| CVIB2306 | 3,400 | -1.7% | 8,920 | 82 | 21,750 | 3,069 | (331) | 16,050 | 1.9 | 21/08/2024 |
| CVIB2307 | 890 | -3.3% | 28,280 | 80 | 21,750 | 674 | (216) | 19,820 | 3.8 | 19/08/2024 |
| CVIB2401 | 1,170 | 1.7% | 2,830 | 17 | 21,750 | 1,067 | (103) | 19,820 | 1.9 | 17/06/2024 |
| CVIC2306 | 100 | -16.7% | 420 | 24 | 43,550 | 0 | (100) | 62,220 | 8.0 | 24/06/2024 |
| CVIC2308 | 220 | 4.8% | 10,290 | 68 | 43,550 | 93 | (127) | 50,000 | 10.0 | 07/08/2024 |
| CVIC2309 | 270 | -10.0% | 38,510 | 129 | 43,550 | 146 | (124) | 52,000 | 10.0 | 07/10/2024 |
| CVIC2312 | 150 | -21.1% | 150 | 33 | 43,550 | 14 | (136) | 52,350 | 10.0 | 03/07/2024 |
| CVIC2313 | 260 | 0.0% | 37,540 | 125 | 43,550 | 114 | (146) | 53,460 | 10.0 | 03/10/2024 |
| CVIC2314 | 940 | -3.1% | 32,280 | 216 | 43,550 | 400 | (540) | 54,570 | 5.0 | 02/01/2025 |
| CVNM2306 | 90 | -25.0% | 2,390 | 24 | 65,400 | 10 | (80) | 71,710 | 9.5 | 24/06/2024 |
| CVNM2310 | 160 | 6.7% | 2,010 | 68 | 65,400 | 8 | (152) | 78,400 | 9.8 | 07/08/2024 |
| CVNM2311 | 460 | -2.1% | 24,370 | 221 | 65,400 | 107 | (353) | 78,400 | 9.8 | 07/01/2025 |
| CVNM2314 | 260 | -3.7% | 34,850 | 125 | 65,400 | 10 | (250) | 85,150 | 7.8 | 03/10/2024 |
| CVNM2315 | 1,170 | -1.7% | 7,500 | 216 | 65,400 | 71 | (1,099) | 87,110 | 3.9 | 02/01/2025 |
| CVPB2312 | 520 | -5.5% | 1,860 | 62 | 18,000 | 363 | (157) | 19,000 | 1.8 | 01/08/2024 |
| CVPB2314 | 90 | 0.0% | 74,290 | 68 | 18,000 | 43 | (47) | 21,720 | 3.6 | 07/08/2024 |
| CVPB2315 | 280 | 3.7% | 16,600 | 221 | 18,000 | 135 | (145) | 22,170 | 5.4 | 07/01/2025 |
| CVPB2317 | 60 | 0.0% | 1,000 | 33 | 18,000 | 9 | (51) | 21,720 | 3.6 | 03/07/2024 |
| CVPB2318 | 240 | 0.0% | 1,540 | 125 | 18,000 | 92 | (148) | 22,230 | 3.6 | 03/10/2024 |
| CVPB2319 | 1,060 | 0.0% | 0 | 216 | 18,000 | 337 | (723) | 22,740 | 1.8 | 02/01/2025 |
| CVPB2321 | 380 | -9.5% | 10,980 | 80 | 18,000 | 258 | (122) | 17,090 | 6.6 | 19/08/2024 |
| CVPB2322 | 480 | -7.7% | 2,700 | 111 | 18,000 | 267 | (213) | 18,990 | 3.8 | 19/09/2024 |
| CVRE2308 | 150 | -21.1% | 830 | 24 | 21,750 | 0 | (150) | 31,330 | 5.0 | 24/06/2024 |
| CVRE2313 | 180 | 5.9% | 1,810 | 62 | 21,750 | 10 | (170) | 29,500 | 4.0 | 01/08/2024 |
| CVRE2315 | 200 | 0.0% | 36,530 | 129 | 21,750 | 26 | (174) | 30,000 | 8.0 | 07/10/2024 |
| CVRE2318 | 70 | 0.0% | 0 | 33 | 21,750 | 0 | (70) | 31,000 | 4.0 | 03/07/2024 |
| CVRE2319 | 170 | 0.0% | 35,180 | 125 | 21,750 | 27 | (143) | 31,780 | 4.0 | 03/10/2024 |

| | | | | | | | | | | |
|----------|-----|-------|--------|-----|--------|-----|-------|--------|-----|------------|
| CVRE2320 | 700 | 0.0% | 4,620 | 216 | 21,750 | 164 | (536) | 32,330 | 2.0 | 02/01/2025 |
| CVRE2322 | 550 | -8.3% | 5,650 | 48 | 21,750 | 150 | (400) | 24,000 | 3.0 | 18/07/2024 |
| CVRE2323 | 60 | 0.0% | 37,090 | 12 | 21,750 | 7 | (53) | 24,800 | 3.0 | 12/06/2024 |

(*) 歐式交易方式，以現金交易
(**) PHS 採用 Black-Scholes 估價方式

期投資股

| 股票代碼 | 證券所 | 現時價格 | 目標價* | 報告日 | 預期 2024 年 盈利 (十億越南盾) |
|------|-------|---------|---------|-----------|----------------------------|
| IMP | HOSE | 68,100 | 77,200 | 5/13/2024 | 383 |
| DGC | HOSE | 126,000 | 118,800 | 5/8/2024 | 3,864 |
| FMC | HOSE | 50,500 | 55,100 | 5/4/2024 | 343 |
| PVD | HOSE | 31,650 | 31,000 | 5/2/2024 | 780 |
| VNM | HOSE | 65,400 | 71,600 | 4/22/2024 | 9,245 |
| HDB | HOSE | 23,250 | 31,000 | 4/16/2024 | 13,140 |
| BSR | UPCOM | 22,735 | 23,200 | 4/8/2024 | 5,111 |
| STK | HOSE | 29,750 | 38,550 | 4/4/2024 | 132 |
| KDH | HOSE | 36,200 | 42,200 | 3/22/2024 | 1,198 |
| PVT | HOSE | 30,200 | 34,850 | 3/20/2024 | 2,344 |
| MSB | HOSE | 14,300 | 20,700 | 3/19/2024 | 5,749 |
| POW | HOSE | 12,600 | 14,500 | 3/12/2024 | 1,923 |
| NT2 | HOSE | 23,050 | 32,300 | 2/7/2024 | 640 |
| VIB | HOSE | 21,750 | 27,000 | 2/7/2024 | 9,843 |
| VHM | HOSE | 38,850 | 63,300 | 1/26/2024 | 27,904 |
| MSH | HOSE | 49,700 | 55,900 | 1/17/2024 | 318 |
| SIP | HOSE | 89,700 | 83,400 | 1/10/2024 | 1,123 |
| KBC | HOSE | 31,400 | 36,000 | 1/10/2024 | 1,647 |
| IDC | HNX | 63,800 | 56,000 | 1/10/2024 | 2,212 |
| CTG | HOSE | 31,900 | 36,375 | 1/10/2024 | 23,247 |
| VCB | HOSE | 87,200 | 87,329 | 1/10/2024 | 37,497 |
| BID | HOSE | 47,100 | 55,870 | 1/10/2024 | 25,522 |
| TCB | HOSE | 47,000 | 45,148 | 1/10/2024 | 22,796 |
| MBB | HOSE | 21,750 | 29,592 | 1/10/2024 | 23,926 |
| TPB | HOSE | 17,650 | 24,130 | 1/10/2024 | 7,508 |
| OCB | HOSE | 14,750 | 19,164 | 1/10/2024 | 4,880 |
| ACB | HOSE | 24,650 | 31,952 | 1/10/2024 | 18,261 |
| VPB | HOSE | 18,000 | 25,603 | 1/10/2024 | 16,420 |
| STB | HOSE | 27,850 | 34,494 | 1/10/2024 | 9,865 |
| LPB | HOSE | 25,800 | 18,389 | 1/10/2024 | 4,731 |
| SHB | HOSE | 11,400 | 16,146 | 1/10/2024 | 10,044 |
| MWG | HOSE | 63,600 | 61,600 | 1/10/2024 | 2,325 |
| FRT | HOSE | 170,500 | 119,200 | 1/10/2024 | 305 |
| DGW | HOSE | 65,000 | 55,300 | 1/10/2024 | 665 |
| PNJ | HOSE | 93,900 | 101,000 | 1/10/2024 | 2,357 |
| SAB | HOSE | 58,300 | 83,600 | 1/10/2024 | 5,162 |
| HPG | HOSE | 28,600 | 31,200 | 1/10/2024 | 15,721 |
| VHC | HOSE | 74,000 | 87,700 | 1/10/2024 | 1,218 |
| ANV | HOSE | 33,800 | 39,100 | 1/10/2024 | 261 |
| TCM | HOSE | 54,800 | 54,700 | 1/10/2024 | 221 |
| GEG | HOSE | 13,950 | 18,000 | 1/10/2024 | 227 |
| GAS | HOSE | 80,100 | 87,300 | 1/10/2024 | 12,352 |
| PLX | HOSE | 41,000 | 42,300 | 1/10/2024 | 4,395 |
| PVS | HNX | 43,400 | 40,300 | 1/10/2024 | 1,136 |
| NLG | HOSE | 44,000 | 40,600 | 1/10/2024 | 631 |
| VRE | HOSE | 21,750 | 37,700 | 1/10/2024 | 4,252 |

資料來源: PHS 收集

*若除權交易日發生在報告日後將影響目標價

分析師認證

這份報告由 Pham Quang Chuong - 富鑫證券股份公司研究員製作。負責籌備本研究報告之全部或部份內容之研究分析師、策略分析師、研究人員以茲聲明，任何研究分析師、策略分析師、研究人員在於本研究報告所提出之觀點，皆精確反映出其對於該發行機構與證券之個人意見。各研究分析師、策略分析師、研究人員均保證，其報酬在過去與未來，絕對沒有任何一部分是直接或間接與研究分析師、策略分析師、研究人員在此研究報告中所呈現之特定推薦或觀點有關。

評等指標定義

加碼= 預估其未來之潛在上漲空間大於10%。

觀望= 預估其未來之潛在漲跌空間將在下上10%之間。

減碼= 預估其未來之潛在下跌空間大於10%。

未評等= 本股票並不在富鑫證券之評等涵蓋範圍，或者尚未上市。

績效表現根據12個月的總回報(包含股息)所評定。

富鑫證券股份公司

地址：21st Floor, Phu My Hung Building, 08 Hoang Van Thai Street, Tan Phu Ward, District 7, HCMC.

電話號碼：(84-28) 5 413 5479

客服專線：(84-28) 1900 25 23 58

傳真號碼：+84 28 5413 5473

胡志明市

富美興交易室

地址：Ground Floor, CR2-08, 107 Ton Dat Tien, Tan Phu Ward, District 7, Ho Chi Minh City

電話號碼：(84-28) 5 413 5478

傳真號碼：+84 28 5413 5473

Tan Binh 分行

地址：Park Legend Building, 251 Hoang Van Thu Street, Ward 2, Tan Binh District, HCMC

電話號碼：(84-28) 3813 2401

傳真號碼：(84-28) 3813 2415

第三郡分行

地址：4th & 5th Floor, D&D Tower, 458 Nguyen Thi Minh Khai, Ward 2, District 3, HCMC

電話號碼：(84-28) 382 08068

傳真號碼：(84-28) 3820 8206

第一郡分行

地址：Room 1003A, 10th Floor, No. 81-83-83B-85 Ham Nghi Street, Nguyen Thai Binh Ward, District 1, HCMC

電話號碼：(84-28) 3 535 6060

傳真號碼：(84-28) 3 535 2912

河內市

Ha Noi 分行

地址：5th Floor, Vinafor Building, No.127 Lo Duc, Dong Mac Ward, Hai Ba Trung District, Ha Noi

電話號碼：(84-24) 3 933 4566

傳真號碼：(84-24) 3 933 4820

Thanh Xuan 分行

地址：5th Floor, UDIC Complex Building, N04 Hoang Dao Thuy, Trung Hoa Ward, Cau Giay District, Ha Noi

電話號碼：(84-24) 6 250 9999

傳真號碼：(84-24) 6 250 6666

海防市

海防分行

地址：2nd Floor, Eliteco Building No.18 Tran Hung Dao, Hoang Van Thu Ward, Hong Bang District, Hai Phong

電話號碼：(84-225) 384 1810

傳真號碼：(84-225) 384 1801