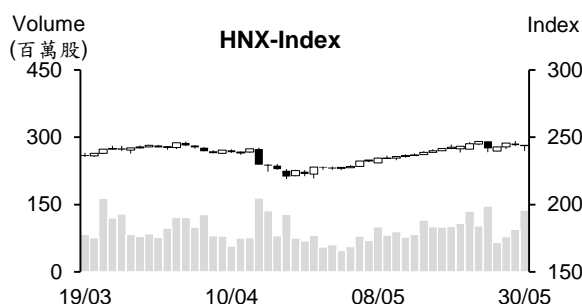
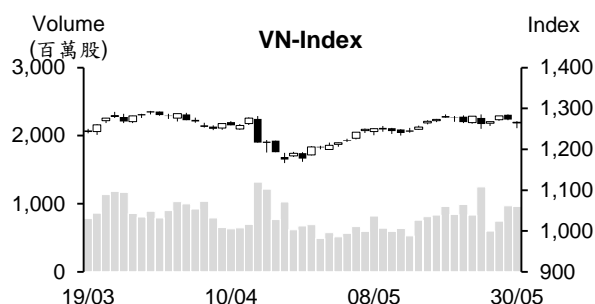


## 越股行情

30/05/2024	HOSE		VN30		HNX	
收盤價	1,266.32	-0.50%	1,279.29	-0.37%	244.01	-0.06%
成交股數(百萬股)	<b>1,050.97</b>	<b>-2.04%</b>	<b>291.99</b>	<b>-0.14%</b>	<b>142.75</b>	<b>43.34%</b>
撮合股數(百萬股)	<b>958.91</b>	<b>-0.89%</b>	<b>283.10</b>	<b>14.46%</b>	<b>137.02</b>	<b>45.59%</b>
與最近 20 日的平均水位相比	779.01	23.09%	235.89	20.01%	95.81	43.01%
成交值(十億越盾)	<b>25,866</b>	<b>1.66%</b>	<b>9,853</b>	<b>6.23%</b>	<b>2,727</b>	<b>44.70%</b>
撮合成交值(十億越盾)	<b>23,743</b>	<b>3.37%</b>	<b>9,618</b>	<b>17.83%</b>	<b>2,582</b>	<b>45.57%</b>
與最近 20 日之平均比較	19,377	22.54%	7,711	24.74%	1,904	35.61%
上漲家數	156	31%	8	27%	78	34%
下跌家數	277	55%	21	70%	87	38%
持平家數	70	14%	1	3%	65	28%



## 市場概況

今日盤中越股重挫，惟尾盤指數跌幅明顯收窄，這是一個積極訊號。全球主要股市普遍下跌，使盤初 VN 指數向下跳空下跌後維持走低。然午盤後半段，低接買盤進場回升，指數因之開始反彈，兩大指數最終以小黑作收。透過盤面觀察，部分銀行股、MWG、MSN 及 GVR 由黑翻紅，為今日 HOSE 盤勢的支撐。零售、運輸、畜牧、藥品與電力族群也紛紛上揚。整體來看，今日量能維持高出最近平均水位。

## 技術分析

VN 指數持續下跌，然指數跌幅於尾盤明顯收窄。指數雖在回落至 1234-1257 點支撐區間時出現反彈，但今日指數的低點仍高出最近的低點，所以今日的盤勢仍不可以視為“洗盤”，指數僅是在 1250-1285 點區間震盪。預期未來幾個交易日指數將呈現量縮價跌，波動幅度收窄；河內部分，HNX 指數開低，但其後出現反彈，指數最終以小黑作收。HNX 盤勢顯示指數可能將在 238-247 點區間震盪。預期未來幾個交易日指數在突破短線高點前將呈現量縮價跌，波動幅度收窄。操作上建議投資人可將投資部位之持股率維持在一般水位。預期中小型股走勢將呈現分歧。投資人應優先選擇突破高點之股票，如科技、航空、火力發電、零售、肥料、紡織、石油及運輸等類股或補漲之股票，如營建、不動產、工業不動產、鋼鐵、證券、電力、保險及塑膠等類股。

## 建議股名單: PPC (加碼)

(請參考第 2 頁)

## 當日調整股名單

次號	股票代碼	評等	評等日	現時價格	買入區間	持股表現	目標價	預期獲利	停損價	預期損失	備註
1	PPC	加碼	31/05/24	16.05	16.05	0.0%	18	12.1%	15.1	-5.9%	在支撐區間出現“Bullish Engulfing”型

## 投資組合部位

次號	股票代碼	評等	評等日	現時價格	買入區間	持股表現	目標價	預期獲利	停損價	預期損失	備註
1	SCS	續抱	08/05/24	89.70	80	12.1%	96	20.0%	76.5	-4.4%	
2	BAF	續抱	20/05/24	23.3	19.69	18.1%	25	27.0%	18.7	-5%	
3	PVD	加碼	15/05/24	32	31.9	0.3%	38	19.1%	30	-6%	
4	IJC	加碼	17/05/24	14.75	14.2	3.9%	15.7	10.6%	13.5	-5%	
5	CTD	加碼	20/05/24	72.40	70.7	2.4%	78	10.3%	66.5	-6%	
6	DRI	加碼	22/05/24	14.76	13.05	13.1%	16	23%	12.3	-6%	
7	DGC	加碼	23/05/24	125	125.9	-0.7%	150	19%	119.5	-5%	
8	GIL	加碼	24/05/24	34.7	35.5	-2.3%	43	21%	33.5	-6%	
9	QTP	加碼	27/05/24	16.754	16.83	-0.5%	19.5	16%	16	-5%	
10	NAF	加碼	28/05/24	18.8	18.85	-0.3%	21	11%	17.8	-6%	
11	SIP	加碼	29/05/24	89.8	91	-1.3%	110	21%	86	-5%	
12	PTB	加碼	30/05/24	73.1	70.9	3.1%	80	13%	68.3	-4%	

### 在 1 個月內，越南貿易逆差 10 億美元

據統計總局公佈的數據顯示，5 月貨物出口值約 328.1 億美元，較 4 月及去年同期分別增長 5.7% 及 15.8%。今年前五個月貨物出口值約 1,567.7 億美元，較去年同期成長 15.2%。出口值逾 10 億美元的商品共 26 類 (佔整體出口值的 90%)，出口值逾 100 億美元的商品共 7 類 (佔 65.3%)。工業產品的出口值約 1,373.9 億美元，佔比重最高 (87.7%)。

對於進口方面，5 月進口值約 338.1 億美元，較 4 月及去年同期分別增長 12.8% 及 29.9%。今年前五個月貨物進口值成長 18.2% 至約 1,487.6 億美元。生產資料進口值為 1,398.9 億美元左右 (佔進口值的 94%)。進口值逾 10 億美元的商品共 27 類 (佔整體進口值的 84.5%)，進口值逾 50 億美元的商品共 4 類 (佔 47%)。

5 月貿易呈現逆差，然今年前五個月貿易維持順差 80.1 億美元 (低於去年同期的 102 億美元)。

美國為越南最大出口市場。越南對其市場的出口值約 440 億美元。中國則為越南最大進口市場，進口值為 549 億美元。

### 今年前五個月公共投資的執行資金為 190 兆越盾

據統計總局之報告數據顯示，2024 年 5 月公共投資的執行資金較去年同期成長 3.1% 至 48.2 兆越盾。今年前五個月執行資金擴增 5% 至 190.6 兆越盾，達成年度計劃的 26.6% (去年同期成長 24.8% 及達成計劃的 21.5%)。

### 越南汽車進口值突破 10 億美元

據海關總局之數據統計顯示，5 月上半月汽車進口量較 4 月上半月增加 6.7% 至 6,952 輛，進口值亦成長 19.7% 至近 1.52 億美元。從今年初至 5 月 15 日，汽車進口量為 5,0744 輛，進口值逾 10.8 億美元。

今年前四個月印尼持續為越南汽車的最大進口市場，越南向印尼進口 19,900 輛，進口值達 2.868 億美元，分別佔整體越南汽車進口量及進口值的 45.74% 及 31.6%。其次為泰國及中國，進口量分別為 13,406 輛 (佔 30.6%) 及 8,848 輛 (20%)，進口值為 2.665 億美元 (佔 28.6%) 及 2.6892 萬美元 (佔 28.9%)。這三個亞洲市場佔今年前四個月越南汽車進口量的 96.2%。

資料來源：Cafef、Vietstock

### **KDC 計劃 2024 年稅前盈餘較去年增長 2.5 倍**

最近 Kido 股份公司 (KDC) 剛召開 2024 年股東大會。公司計劃今年營收淨額將成長 50%至 13 兆越盾、稅前盈餘將擴增 148%至 8,000 億越盾及現金股息比率將為 12%。另外，KDC 計劃發放 2023 年現金股息 (比率為 6%)，預期支付的股息金額為 1,600 億多越盾。

### **DHG 將發放股息 (比率共為 75%)**

據 Hau Giang 藥品公司 (DHG) 之公佈，公司將分為兩次發放 2023 年股息 (比率共為 75%)。第一次股息比率為 40%，除權交易日為 6 月 11 日，支付日為 6 月 26 日。第二次股息比率為 35%，除權交易日為 8 月 8 日。

目前 DHG 流通股數近 1.31 億股，公司支付的股息金額將近 9,806 億越盾。這是公司過去以來之最高股息比率。

公司計劃 2024 年營收將成長近 4%至 5.2 兆越盾，稅前盈餘將縮減 7%至 1.08 兆越盾。2023 年淨利近 1.1 兆越盾，創下歷史新高，因此公司提出保守之經營計畫。今年第一季 DHG 稅後盈餘萎縮逾 38%至 2,220 億多越盾，營收淨雖增長逾 2%至近 1.259 兆越盾。

### **2024 年第一季 HAH 獲利大幅縮減，但運輸量呈現回升**

2024 年第一季 Hai An 貨物運輸股份公司 (HOSE : HAH) 經營增長 7%至 7,040 億越盾，但母公司稅後淨利萎縮 57%至 510 億越盾，僅達成年度計劃的 17%。毛利率及淨利潤率分別縮減至 15.1%及 5.5% (去年第四季其分別為 17%及 9.5%)。然受到運輸產量受 1,780TEU 新船以及中國的出口值復甦 22%的支持，第一季國外運輸量成長 80%左右，高出國內運輸量的成長 (33%)。另外，HAH 計劃 2023 年股票股利比率為 15%之發放方案。

資料來源：Cafef、Vietstock、Fireant

## 市場統計

### 撮合統計

#### 推升指數上漲的前五名股票

HOSE				HNX			
股票代碼	收盤價 (越盾)	漲跌 %	影響指數 %	股票代碼	收盤價 (VND)	漲跌 %	影響指數 %

本日報由富鑫證券股份有限公司研究部發佈，以上所有資訊乃源於可靠之消息來源，但由於證券市場瞬息萬變且受許多不可預測之因素影響，投資人應審慎投資、自負風險。

GVR	36,000	3.15%	0.09%	HUT	19,300	7.82%	0.28%
MWG	62,800	3.80%	0.07%	DTK	12,800	3.23%	0.08%
MSN	77,200	2.93%	0.06%	CEO	19,100	3.24%	0.08%
TCB	46,800	0.65%	0.02%	IDJ	8,000	9.59%	0.04%
CTG	31,800	0.47%	0.02%	API	11,000	7.84%	0.02%

#### 拖累指數的前五名股票

HOSE				HNX			
股票代碼	收盤價 (越盾)	漲跌 %	影響指數 %	股票代碼	收盤價 (越盾)	漲跌 %	影響指數 %
VCB	88,600	-1.34%	-0.13%	PVI	58,000	-4.13%	-0.18%
BID	47,700	-1.85%	-0.10%	NTP	53,600	-7.43%	-0.17%
VIC	43,150	-2.82%	-0.09%	VCS	68,500	-1.58%	-0.05%
GAS	81,100	-1.34%	-0.05%	SHS	18,300	-1.08%	-0.05%
MBB	21,850	-2.02%	-0.05%	PVS	43,900	-0.68%	-0.04%

#### 前五名成交量

HOSE				HNX			
股票代碼	收盤價 (越盾)	漲跌 %	成交量 (股)	股票代碼	收盤價 (越盾)	漲跌 %	成交量 (千股)
MBB	21,850	-2.02%	28,835,478	SHS	18,300	-1.08%	20,830,090
HPG	28,250	-1.22%	27,283,359	HUT	19,300	7.82%	13,900,872
SHB	11,400	-1.30%	25,844,514	CEO	19,100	3.24%	11,106,108
VIX	17,900	-0.56%	21,948,883	IDJ	8,000	9.59%	10,447,029
POW	12,800	1.99%	21,587,689	PVS	43,900	-0.68%	8,012,419

#### 前五名成交值

HOSE				HNX			
股票代碼	收盤價 (越盾)	漲跌 %	成交值 (十億越盾)	股票代碼	收盤價 (越盾)	漲跌 %	成交值 (十億越盾)
FPT	135,000	-0.52%	966.8	SHS	18,300	-1.08%	378.9
MWG	62,800	3.80%	895.9	PVS	43,900	-0.68%	346.7
MSN	77,200	2.93%	848.6	HUT	19,300	7.82%	263.5
HPG	28,250	-1.22%	771.3	MBS	33,600	0.30%	232.5
SSI	34,850	-0.99%	654.9	CEO	19,100	3.24%	210.0

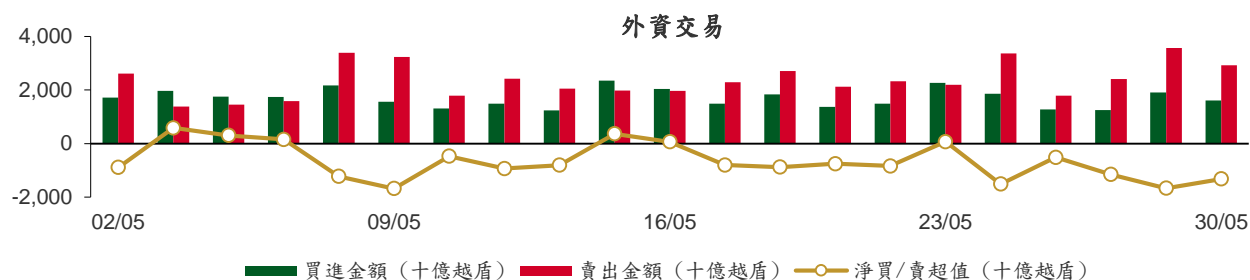
#### 議價交易

##### 前五名股

HOSE			HNX		
股票代碼	成交量 (股)	成交值 (十億越盾)	股票代碼	成交量 (股)	成交值 (十億越盾)
LPB	31,741,700	777.67	GKM	1,547,500	59.55
VSC	29,478,300	611.83	HUT	2,800,000	50.37
VPI	1,428,571	80.00	PVS	704,021	28.02
EIB	4,011,684	77.23	BNA	676,800	6.67
MSB	5,306,628	75.35			

## 外資交易行情 (股票)

證交所	買進成交量 (百萬股)	買進金額 (十億越盾)	賣出成交量 (百萬股)	賣出金額 (十億越盾)	淨買/賣成 交易 (百萬股)	淨買/賣超值 (十億越盾)
HOSE	51.89	1,517.75	91.20	2,868.55	(39.30)	(1,350.80)
HNX	3.34	92.16	2.63	59.21	0.71	32.95
<b>總計</b>	<b>55.23</b>	<b>1,609.91</b>	<b>93.83</b>	<b>2,927.76</b>	<b>(38.59)</b>	<b>(1,317.85)</b>



### 前五名買進

HOSE				HNX			
股票代碼	收盤價 (越盾)	成交量 (股)	成交值 (十億越盾)	股票代碼	收盤價 (越盾)	成交量 (股)	成交值 (十億越盾)
FPT	135,000	1,349,560	179.75	PVS	43,900	644,070	27.67
MWG	62,800	2,230,500	136.31	IDC	63,800	367,100	23.22
DBC	35,800	1,614,700	56.60	HUT	19,300	522,400	9.92
PVT	30,900	1,836,100	55.08	TNG	25,700	389,700	9.60
TCB	46,800	1,123,587	52.15	MBS	33,600	187,000	6.17

### 前五名賣出

HOSE				HNX			
股票代碼	收盤價 (越盾)	成交量 (股)	成交值 (十億越盾)	股票代碼	收盤價 (越盾)	成交量 (股)	成交值 (十億越盾)
FPT	135,000	2,876,100	382.40	TNG	25,700	761,600	18.95
MBB	21,850	10,798,262	236.32	CEO	19,100	496,000	9.34
MWG	62,800	3,413,516	205.17	PVS	43,900	192,821	8.38
VND	17,850	10,176,315	181.38	DTD	32,800	98,800	3.22
VCB	88,600	1,519,744	135.21	TIG	14,100	184,400	2.60

### 前五名淨買超

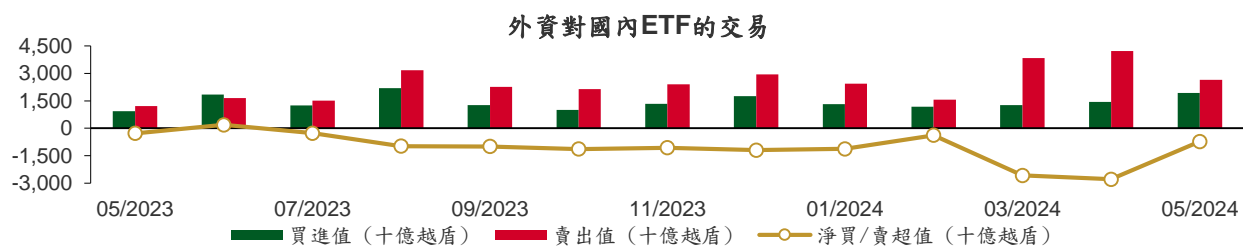
HOSE				HNX			
股票代碼	收盤價 (越盾)	淨買超股數 (股)	淨買超值 (十億越盾)	股票代碼	收盤價 (越盾)	淨買超股數 (股)	淨買超值 (十億越盾)
PVT	30,900	1,510,700	45.22	IDC	63,800	367,100	23.22
TCB	46,800	910,232	42.32	PVS	43,900	451,249	19.29
DBC	35,800	1,049,900	36.76	HUT	19,300	467,600	8.90
HVN	27,700	1,352,956	36.55	MBS	33,600	160,600	5.30
BAF	23,250	1,222,700	27.82	IDJ	8,000	579,200	4.26

## 前五名淨賣超

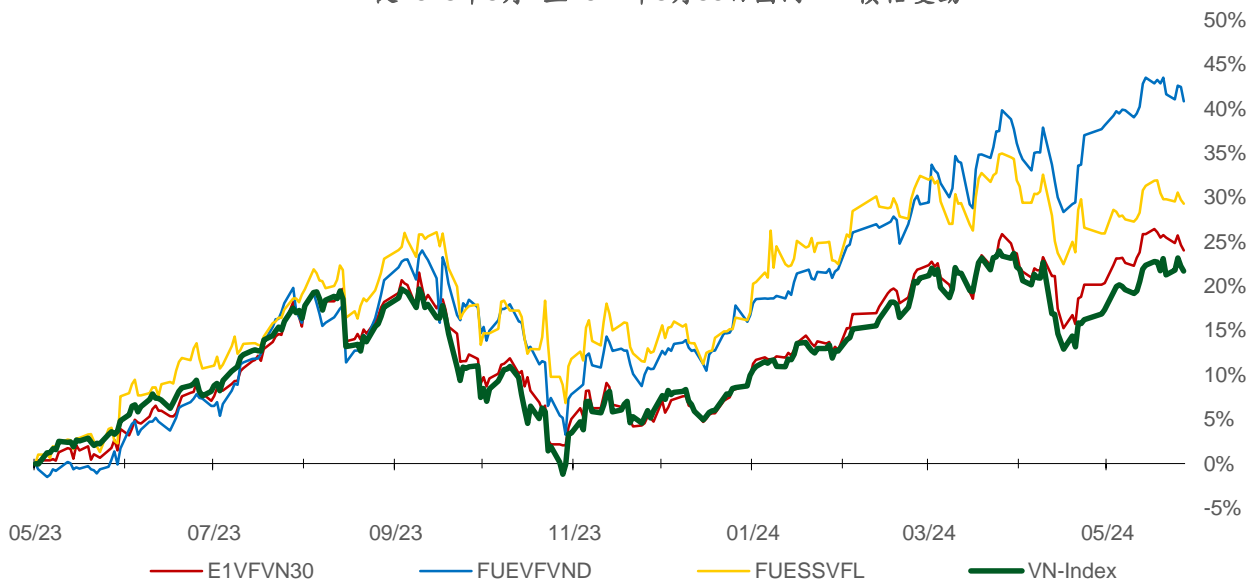
HOSE				HNX			
股票代碼	收盤價 (越盾)	淨賣超股數 (股)	淨賣超值 (十億越盾)	股票代碼	收盤價 (越盾)	淨賣超股數 (股)	淨賣超值 (十億越盾)
MBB	21,850	(10,002,967)	(218.91)	TNG	25,700	(371,900)	(9.35)
FPT	135,000	(1,526,540)	(202.65)	CEO	19,100	(437,000)	(8.22)
VND	17,850	(9,930,375)	(176.96)	TIG	14,100	(179,300)	(2.53)
VCB	88,600	(1,269,229)	(112.91)	PLC	30,000	(64,100)	(1.96)
VRE	21,600	(4,625,777)	(100.47)	PVB	30,400	(51,800)	(1.56)

## ETF 交易

價格統計					外資交易			
ETF 代碼	收盤價 (越盾)	漲跌 (%)	成交量 (股)	成交值 (十億越盾)	ETF 代碼	買進金額 (十億越盾)	賣出金額 (十億越盾)	淨買/賣超值 (十億越盾)
E1VFN30	22,240	-0.5%	1,800,261	39.73	E1VFN30	9.61	36.47	(26.86)
FUEMAV30	15,220	-0.4%	9,881	0.15	FUEMAV30	0.04	0.06	(0.02)
FUESSV30	15,840	-0.5%	12,986	0.20	FUESSV30	0.00	0.16	(0.16)
FUESSV50	19,260	0.0%	15,401	0.29	FUESSV50	0.00	0.28	(0.28)
FUESSVFL	20,480	-0.3%	1,074,578	21.80	FUESSVFL	8.02	20.40	(12.38)
FUEVFN30	31,600	-1.2%	609,531	19.14	FUEVFN30	8.07	11.03	(2.96)
FUEVN100	17,490	-0.1%	126,682	2.18	FUEVN100	0.16	1.58	(1.42)
FUEIP100	7,710	-1.9%	100	0.00	FUEIP100	0.00	0.00	0.00
FUEKIV30	8,900	3.5%	3,000	0.03	FUEKIV30	0.00	0.02	(0.02)
FUEDCMID	12,250	-0.2%	14,100	0.17	FUEDCMID	0.00	0.12	(0.12)
FUEKIVFS	12,030	-0.9%	600	0.01	FUEKIVFS	0.00	0.01	(0.00)
FUEMAVND	13,340	-0.5%	600	0.01	FUEMAVND	0.00	0.01	(0.01)
FUEFCV50	12,040	-0.4%	4,907	0.06	FUEFCV50	0.00	0.00	0.00
FUEBFVND	12,510	0.0%	0	0.00	FUEBFVND	0.00	0.00	0.00
<b>總計</b>			<b>3,672,627</b>	<b>83.77</b>	<b>總計</b>	<b>25.91</b>	<b>70.14</b>	<b>(44.24)</b>



從2023年5月4至2024年5月30日國內ETF價格變動





## 權證資訊

權證代碼 (*)	收盤價 (越盾)	漲跌 (%)	成交量	到期的 天數	標的股票 之價格 (越盾)	權證理論 價格 (越盾) (**)	與收盤價 的差異 (越盾)	履約價格 (越盾)	行使比 例 n:1	最後交易日
CACB2304	2,420	0.4%	640	116	29,400	2,223	(197)	23,000	3.0	23/09/2024
CACB2305	1,120	0.9%	126,910	130	29,400	966	(154)	24,000	6.0	07/10/2024
CACB2306	2,490	0.4%	80,640	49	29,400	2,496	6	22,000	3.0	18/07/2024
CACB2307	840	-1.2%	114,210	81	29,400	781	(59)	25,000	6.0	19/08/2024
CACB2401	2,110	-4.5%	1,570	18	29,400	2,219	109	25,000	2.0	17/06/2024
CFPT2310	6,720	0.6%	3,950	63	135,000	6,445	(275)	84,510	7.9	01/08/2024
CFPT2313	3,610	-4.5%	43,080	69	135,000	3,555	(55)	100,000	10.0	07/08/2024
CFPT2314	4,270	-2.3%	17,790	222	135,000	3,699	(571)	100,000	10.0	07/01/2025
CFPT2316	5,270	-2.4%	23,940	49	135,000	5,332	62	82,000	10.0	18/07/2024
CFPT2317	2,450	-2.8%	47,290	173	135,000	2,368	(82)	101,000	15.0	19/11/2024
CFPT2318	4,220	-6.2%	60	42	135,000	4,542	322	99,000	8.0	11/07/2024
CHDB2306	1,150	-10.2%	18,700	25	23,100	1,086	(64)	19,340	3.5	24/06/2024
CHPG2315	960	-6.8%	25,200	21	28,250	892	(68)	25,250	3.6	20/06/2024
CHPG2316	1,220	-5.4%	52,040	112	28,250	1,031	(189)	26,260	3.6	19/09/2024
CHPG2319	600	-1.6%	51,250	25	28,250	480	(120)	27,370	3.6	24/06/2024
CHPG2322	1,470	-6.4%	22,250	46	28,250	1,227	(243)	27,270	1.8	15/07/2024
CHPG2329	1,790	-8.2%	396,400	63	28,250	1,684	(106)	26,360	1.8	01/08/2024
CHPG2331	870	-5.4%	538,430	130	28,250	800	(70)	25,450	5.5	07/10/2024
CHPG2332	900	-4.3%	56,970	161	28,250	804	(96)	25,910	5.5	07/11/2024
CHPG2333	900	-5.3%	72,620	189	28,250	805	(95)	26,360	5.5	05/12/2024
CHPG2334	730	-1.4%	303,880	222	28,250	614	(116)	26,810	7.3	07/01/2025
CHPG2337	690	-10.4%	7,900	34	28,250	601	(89)	26,970	3.6	03/07/2024
CHPG2338	1,110	-6.7%	59,580	126	28,250	919	(191)	27,270	3.6	03/10/2024
CHPG2339	3,420	-4.5%	880	217	28,250	2,281	(1,139)	27,470	1.8	02/01/2025
CHPG2341	1,300	-8.5%	130,290	49	28,250	1,256	(44)	27,270	1.8	18/07/2024
CHPG2342	910	0.0%	41,410	173	28,250	806	(104)	21,820	9.1	19/11/2024
CHPG2343	1,040	-20.0%	2,000	13	28,250	1,081	41	25,450	2.7	12/06/2024
CHPG2401	290	-23.7%	50,210	18	28,250	407	117	28,180	2.7	17/06/2024
CMBB2312	1,820	-5.2%	78,340	63	21,850	1,517	(303)	19,080	2.0	01/08/2024
CMBB2314	840	-10.6%	208,190	69	21,850	684	(156)	19,570	3.9	07/08/2024
CMBB2315	1,220	-5.4%	167,390	222	21,850	898	(322)	19,570	3.9	07/01/2025
CMBB2317	690	-5.5%	50,560	81	21,850	560	(130)	19,570	4.9	19/08/2024
CMBB2318	1,410	-9.0%	13,290	112	21,850	1,161	(249)	17,610	3.9	19/09/2024
CMBB2401	1,380	-24.6%	790	18	21,850	1,170	(210)	19,570	2.0	17/06/2024
CMSN2307	240	60.0%	36,580	25	77,200	110	(130)	83,000	10.0	24/06/2024
CMSN2311	410	7.9%	24,930	63	77,200	175	(235)	88,500	8.0	01/08/2024
CMSN2313	930	6.9%	90,450	130	77,200	594	(336)	80,000	10.0	07/10/2024
CMSN2316	810	12.5%	24,750	126	77,200	438	(372)	83,980	10.0	03/10/2024
CMSN2317	1,360	7.9%	20,080	217	77,200	712	(648)	86,870	8.0	02/01/2025
CMWG2310	2,240	23.8%	15,920	63	62,800	1,931	(309)	54,500	5.0	01/08/2024
CMWG2313	2,320	7.4%	74,700	69	62,800	2,254	(66)	50,000	6.0	07/08/2024
CMWG2314	1,610	3.2%	74,430	222	62,800	1,451	(159)	52,000	10.0	07/01/2025
CMWG2316	2,600	2.8%	91,830	83	62,800	2,584	(16)	48,000	6.0	21/08/2024
CMWG2318	3,300	2.2%	85,810	49	62,800	3,495	195	42,000	6.0	18/07/2024
CNVL2305	170	6.3%	9,210	25	14,150	43	(127)	17,000	4.0	24/06/2024
CPDR2305	1,950	-5.3%	6,060	25	25,000	1,891	(59)	18,260	3.6	24/06/2024
CPOW2306	70	0.0%	30	25	12,800	1	(69)	16,000	2.0	24/06/2024
CPOW2313	390	-2.5%	78,280	34	12,800	240	(150)	12,890	2.0	03/07/2024
CPOW2314	780	5.4%	16,650	126	12,800	441	(339)	13,110	2.0	03/10/2024
CPOW2315	1,040	4.0%	6,430	217	12,800	539	(501)	13,460	2.0	02/01/2025
CSHB2303	230	-14.8%	104,220	33	11,400	92	(138)	12,350	2.0	02/07/2024
CSHB2304	190	-5.0%	2,430	34	11,400	80	(110)	11,670	5.0	03/07/2024

本日報由富鑫證券股份有限公司研究部發佈，以上所有資訊乃源自可靠之消息來源，但由於證券市場瞬息萬變且受許多不可預測之因素影響，投資人應審慎投資、自負風險。

CShB2305	370	8.8%	100	126	11,400	114	(256)	12,560	5.0	03/10/2024
CShB2306	960	-5.0%	43,650	217	11,400	409	(551)	12,780	2.0	02/01/2025
CSTB2312	80	0.0%	0	21	27,850	9	(71)	33,330	5.0	20/06/2024
CSTB2313	190	-9.5%	46,250	112	27,850	111	(79)	35,560	5.0	19/09/2024
CSTB2316	20	-33.3%	40,270	25	27,850	2	(18)	36,330	5.0	24/06/2024
CSTB2325	340	-10.5%	49,930	63	27,850	184	(156)	31,500	4.0	01/08/2024
CSTB2327	160	-15.8%	263,510	69	27,850	118	(42)	32,000	6.0	07/08/2024
CSTB2328	440	-4.4%	49,390	222	27,850	246	(194)	33,000	8.0	07/01/2025
CSTB2331	70	16.7%	120	34	27,850	12	(58)	35,000	5.0	03/07/2024
CSTB2332	210	-8.7%	20,330	126	27,850	124	(86)	35,890	5.0	03/10/2024
CSTB2333	1,120	-6.7%	173,290	217	27,850	630	(490)	36,110	2.0	02/01/2025
CSTB2334	1,040	-9.6%	52,390	83	27,850	898	(142)	27,000	3.0	21/08/2024
CSTB2337	820	-2.4%	10	173	27,850	530	(290)	27,000	7.0	19/11/2024
CSTB2338	140	-33.3%	4,380	13	27,850	152	12	29,000	3.0	12/06/2024
CSTB2401	60	-33.3%	7,890	18	27,850	59	(1)	31,000	3.0	17/06/2024
CTCB2307	3,780	-1.3%	16,160	63	46,800	3,593	(187)	32,970	3.9	01/08/2024
CTCB2309	4,570	-1.7%	3,410	116	46,800	4,598	28	33,940	2.9	23/09/2024
CTCB2310	1,810	0.6%	127,950	130	46,800	1,720	(90)	33,940	7.8	07/10/2024
CTCB2312	4,950	-3.9%	1,790	42	46,800	5,271	321	31,620	2.9	11/07/2024
CTCB2401	6,400	0.0%	600	18	46,800	7,305	905	32,970	1.9	17/06/2024
CTPB2305	170	-10.5%	10,270	34	17,700	55	(115)	19,330	4.0	03/07/2024
CTPB2306	880	-3.3%	9,120	126	17,700	339	(541)	19,890	2.0	03/10/2024
CTPB2401	120	-7.7%	26,920	18	17,700	124	4	18,500	2.0	17/06/2024
CVHM2307	20	-33.3%	6,270	25	39,000	0	(20)	62,670	8.0	24/06/2024
CVHM2311	120	-7.7%	9,350	63	39,000	2	(118)	60,500	5.0	01/08/2024
CVHM2313	300	-6.3%	15,110	130	39,000	84	(216)	50,000	10.0	07/10/2024
CVHM2316	120	140.0%	210	34	39,000	3	(117)	51,230	8.0	03/07/2024
CVHM2317	240	0.0%	6,540	126	39,000	68	(172)	52,350	8.0	03/10/2024
CVHM2318	970	0.0%	0	217	39,000	234	(736)	53,460	5.0	02/01/2025
CVHM2401	190	0.0%	11,650	18	39,000	66	(124)	43,000	4.0	17/06/2024
CVIB2304	980	-1.0%	68,970	69	22,000	901	(79)	18,880	3.8	07/08/2024
CVIB2305	670	-1.5%	164,300	222	22,000	536	(134)	20,770	5.7	07/01/2025
CVIB2306	3,460	-0.3%	21,150	83	22,000	3,199	(261)	16,050	1.9	21/08/2024
CVIB2307	920	-4.2%	19,960	81	22,000	727	(193)	19,820	3.8	19/08/2024
CVIB2401	1,150	-8.0%	1,880	18	22,000	1,192	42	19,820	1.9	17/06/2024
CVIC2306	120	0.0%	10	25	43,150	0	(120)	62,220	8.0	24/06/2024
CVIC2308	210	-12.5%	55,580	69	43,150	86	(124)	50,000	10.0	07/08/2024
CVIC2309	300	-6.3%	52,380	130	43,150	136	(164)	52,000	10.0	07/10/2024
CVIC2312	190	18.8%	980	34	43,150	13	(177)	52,350	10.0	03/07/2024
CVIC2313	260	-10.3%	51,480	126	43,150	107	(153)	53,460	10.0	03/10/2024
CVIC2314	970	-5.8%	41,690	217	43,150	380	(590)	54,570	5.0	02/01/2025
CVNM2306	120	-7.7%	3,190	25	65,700	13	(107)	71,710	9.5	24/06/2024
CVNM2310	150	-16.7%	38,070	69	65,700	10	(140)	78,400	9.8	07/08/2024
CVNM2311	470	-2.1%	15,410	222	65,700	113	(357)	78,400	9.8	07/01/2025
CVNM2314	270	-10.0%	85,100	126	65,700	11	(259)	85,150	7.8	03/10/2024
CVNM2315	1,190	-4.0%	4,730	217	65,700	76	(1,114)	87,110	3.9	02/01/2025
CVPB2312	550	3.8%	24,160	63	17,950	356	(194)	19,000	1.8	01/08/2024
CVPB2314	90	-10.0%	55,590	69	17,950	42	(48)	21,720	3.6	07/08/2024
CVPB2315	270	-3.6%	68,670	222	17,950	133	(137)	22,170	5.4	07/01/2025
CVPB2317	60	-14.3%	28,630	34	17,950	9	(51)	21,720	3.6	03/07/2024
CVPB2318	240	-4.0%	11,650	126	17,950	90	(150)	22,230	3.6	03/10/2024
CVPB2319	1,060	-3.6%	16,520	217	17,950	332	(728)	22,740	1.8	02/01/2025
CVPB2321	420	-2.3%	11,510	81	17,950	254	(166)	17,090	6.6	19/08/2024
CVPB2322	520	0.0%	1,980	112	17,950	263	(257)	18,990	3.8	19/09/2024
CVRE2308	190	0.0%	650	25	21,600	0	(190)	31,330	5.0	24/06/2024
CVRE2313	170	6.3%	10	63	21,600	9	(161)	29,500	4.0	01/08/2024
CVRE2315	200	-4.8%	17,260	130	21,600	25	(175)	30,000	8.0	07/10/2024
CVRE2318	70	0.0%	0	34	21,600	0	(70)	31,000	4.0	03/07/2024
CVRE2319	170	-10.5%	36,310	126	21,600	26	(144)	31,780	4.0	03/10/2024

CVRE2320	700	-5.4%	6,150	217	21,600	157	(543)	32,330	2.0	02/01/2025
CVRE2322	600	0.0%	0	49	21,600	141	(459)	24,000	3.0	18/07/2024
CVRE2323	60	-53.9%	21,590	13	21,600	7	(53)	24,800	3.0	12/06/2024

(\*) 歐式交易方式，以現金交易

(\*\*) PHS 採用 Black-Scholes 估價方式

## 期投資股

股票代碼	證券所	現時價格	目標價*	報告日	預期 2024 年 盈利 (十億越盾)
IMP	HOSE	68,000	77,200	5/13/2024	383
DGC	HOSE	125,000	118,800	5/8/2024	3,864
FMC	HOSE	51,300	55,100	5/4/2024	343
PVD	HOSE	32,000	31,000	5/2/2024	780
VNM	HOSE	65,700	71,600	4/22/2024	9,245
HDB	HOSE	23,100	31,000	4/16/2024	13,140
BSR	UPCOM	22,779	23,200	4/8/2024	5,111
STK	HOSE	29,000	38,550	4/4/2024	132
KDH	HOSE	36,050	42,200	3/22/2024	1,198
PVT	HOSE	30,900	34,850	3/20/2024	2,344
MSB	HOSE	14,200	20,700	3/19/2024	5,749
POW	HOSE	12,800	14,500	3/12/2024	1,923
NT2	HOSE	23,400	32,300	2/7/2024	640
VIB	HOSE	22,000	27,000	2/7/2024	9,843
VHM	HOSE	39,000	63,300	1/26/2024	27,904
MSH	HOSE	48,800	55,900	1/17/2024	318
SIP	HOSE	89,800	83,400	1/10/2024	1,123
KBC	HOSE	31,500	36,000	1/10/2024	1,647
IDC	HNX	63,800	56,000	1/10/2024	2,212
CTG	HOSE	31,800	36,375	1/10/2024	23,247
VCB	HOSE	88,600	87,329	1/10/2024	37,497
BID	HOSE	47,700	55,870	1/10/2024	25,522
TCB	HOSE	46,800	45,148	1/10/2024	22,796
MBB	HOSE	21,850	29,592	1/10/2024	23,926
TPB	HOSE	17,700	24,130	1/10/2024	7,508
OCB	HOSE	14,650	19,164	1/10/2024	4,880
ACB	HOSE	29,400	31,952	1/10/2024	18,261
VPB	HOSE	17,950	25,603	1/10/2024	16,420
STB	HOSE	27,850	34,494	1/10/2024	9,865
LPB	HOSE	26,050	18,389	1/10/2024	4,731
SHB	HOSE	11,400	16,146	1/10/2024	10,044
MWG	HOSE	62,800	61,600	1/10/2024	2,325
FRT	HOSE	165,000	119,200	1/10/2024	305
DGW	HOSE	63,900	55,300	1/10/2024	665
PNJ	HOSE	92,900	101,000	1/10/2024	2,357
SAB	HOSE	59,300	83,600	1/10/2024	5,162
HPG	HOSE	28,250	31,200	1/10/2024	15,721
VHC	HOSE	73,600	87,700	1/10/2024	1,218
ANV	HOSE	32,200	39,100	1/10/2024	261
TCM	HOSE	52,000	54,700	1/10/2024	221
GEG	HOSE	14,200	18,000	1/10/2024	227
GAS	HOSE	81,100	87,300	1/10/2024	12,352
PLX	HOSE	41,350	42,300	1/10/2024	4,395
PVS	HNX	43,900	40,300	1/10/2024	1,136
NLG	HOSE	43,700	40,600	1/10/2024	631
VRE	HOSE	21,600	37,700	1/10/2024	4,252

資料來源: PHS 收集

\*若除權交易日發生在報告日後將影響目標價

### 分析師認證

這份報告由 Pham Quang Chuong - 富鑫證券股份公司研究員製作。負責籌備本研究報告之全部或部份內容之研究分析師、策略分析師、研究人員以茲聲明，任何研究分析師、策略分析師、研究人員在於本研究報告所提出之觀點，皆精確反映出其對於該發行機構與證券之個人意見。各研究分析師、策略分析師、研究人員均保證，其報酬在過去與未來，絕對沒有任何一部分是直接或間接與研究分析師、策略分析師、研究人員在此研究報告中所呈現之特定推薦或觀點有關。

### 評等指標定義

**加碼**= 預估其未來之潛在上漲空間大於10%。

**觀望**= 預估其未來之潛在漲跌空間將在下上10%之間。

**減碼**= 預估其未來之潛在下跌空間大於10%。

**未評等**= 本股票並不在富鑫證券之評等涵蓋範圍，或者尚未上市。

績效表現根據12個月的總回報(包含股息)所評定。

### 富鑫證券股份公司

地址：21st Floor, Phu My Hung Building, 08 Hoang Van Thai Street, Tan Phu Ward, District 7, HCMC.

電話號碼：(84-28) 5 413 5479

客服專線：(84-28) 1900 25 23 58

傳真號碼：+84 28 5413 5473

### 胡志明市

#### 富美興交易室

地址：Ground Floor, CR2-08, 107 Ton Dat Tien, Tan Phu Ward, District 7, Ho Chi Minh City

電話號碼：(84-28) 5 413 5478

傳真號碼：+84 28 5413 5473

#### Tan Binh 分行

地址：Park Legend Building, 251 Hoang Van Thu Street, Ward 2, Tan Binh District, HCMC

電話號碼：(84-28) 3813 2401

傳真號碼：(84-28) 3813 2415

#### 第三郡分行

地址：4th & 5th Floor, D&D Tower, 458 Nguyen Thi Minh Khai, Ward 2, District 3, HCMC

電話號碼：(84-28) 382 08068

傳真號碼：(84-28) 3820 8206

#### 第一郡分行

地址：Room 1003A, 10th Floor, No. 81-83-83B-85 Ham Nghi Street, Nguyen Thai Binh Ward, District 1, HCMC

電話號碼：(84-28) 3 535 6060

傳真號碼：(84-28) 3 535 2912

### 河內市

#### Ha Noi 分行

地址：5th Floor, Vinafor Building, No.127 Lo Duc, Dong Mac Ward, Hai Ba Trung District, Ha Noi

電話號碼：(84-24) 3 933 4566

傳真號碼：(84-24) 3 933 4820

#### Thanh Xuan 分行

地址：5th Floor, UDIC Complex Building, N04 Hoang Dao Thuy, Trung Hoa Ward, Cau Giay District, Ha Noi

電話號碼：(84-24) 6 250 9999

傳真號碼：(84-24) 6 250 6666

### 海防市

#### 海防分行

地址：2nd Floor, Eliteco Building No.18 Tran Hung Dao, Hoang Van Thu Ward, Hong Bang District, Hai Phong

電話號碼：(84-225) 384 1810

傳真號碼：(84-225) 384 1801