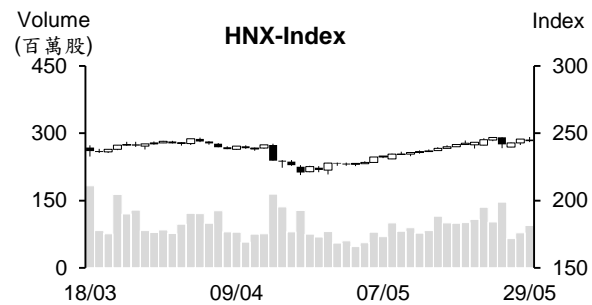
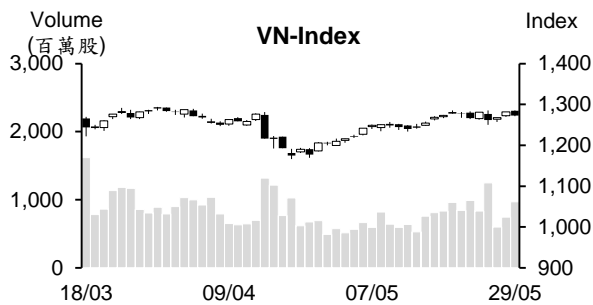


越股行情

29/05/2024	HOSE		VN30		HNX	
收盤價	1,272.64	-0.71%	1,284.02	-1.21%	244.15	-0.58%
成交股數(百萬股)	1,072.88	23.48%	292.40	7.48%	99.59	17.57%
撮合股數(百萬股)	967.52	29.97%	247.33	15.31%	94.11	21.23%
與最近 20 日的平均水位相比	756.76	27.85%	230.13	7.47%	91.32	3.06%
成交值(十億越盾)	25,443	15.27%	9,275	5.25%	1,884	2.67%
撮合成交值(十億越盾)	22,970	19.83%	8,163	11.86%	1,774	3.74%
與最近 20 日之平均比較	18,817	22.07%	7,502	8.81%	1,824	-2.74%
上漲家數	182	36%	2	7%	88	38%
下跌家數	260	52%	27	90%	95	41%
持平家數	61	12%	1	3%	50	21%



市場概況

獲利了結賣壓出籠，使今日兩大指數都下跌。銀行、鋼鐵、保險及零售等類股同步下挫，使指數多數交易時間陷入整理。較多藍籌股因遭受外資大幅拋售而走低。然部分中小型股仍為市場之焦點，特別是有的股票大幅上漲(接近漲停板價)。今日 VN30 成分股與中小型股的量能同步擴增。

技術分析

今日 VN 指數收黑。指數在逼近短線高點時暴量下跌，顯示盤勢在面臨賣壓湧現壓力，盤勢可能持續下跌。然我們預期指數將守住 1234-1257 點支撐區間。未來幾個交易日盤勢可能將呈現量縮震盪，波動幅度逐漸收窄；河內部分，HNX 指數也下跌，量能同步擴增。預期指數在突破短線高點前，將在 238-247 點區間整理。操作上建議投資人可調升投資部位之持股率，優先選擇突破高點之股票，如科技、航空、火力發電、零售、肥料、紡織、石油及運輸等類股或補漲之股票，如營建、不動產、工業不動產、鋼鐵、證券、電力、保險及塑膠等類股。

建議股名單: PTB (加碼)

(請參考第 2 頁)

當日調整股名單

次號	股票代碼	評等	評等日	現時價格	買入區間	持股表現	目標價	預期獲利	停損價	預期損失	備註
1	PTB	加碼	30/05/24	70.90	70.9	0.0%	80	12.8%	68.3	-3.7%	PTB 在支撐區間回升。

投資組合部位

次號	股票代碼	評等	評等日	現時價格	買入區間	持股表現	目標價	預期獲利	停損價	預期損失	備註
1	SCS	續抱	08/05/24	90.30	80	12.9%	96	20.0%	76.5	-4.4%	
2	BAF	續抱	20/05/24	23.0	19.69	16.6%	25	27.0%	18.7	-5%	
3	PVD	加碼	15/05/24	31.65	31.9	-0.8%	38	19.1%	30	-6%	
4	IJC	加碼	17/05/24	14.80	14.2	4.2%	15.7	10.6%	13.5	-5%	
5	CTD	加碼	20/05/24	73.80	70.7	4.4%	78	10.3%	66.5	-6%	
6	DRI	加碼	22/05/24	14.84	13.05	13.7%	16	23%	12.3	-6%	
7	DGC	加碼	23/05/24	126.6	125.9	0.6%	150	19%	119.5	-5%	
8	GIL	加碼	24/05/24	35	35.5	-1.4%	43	21%	33.5	-6%	
9	QTP	加碼	27/05/24	16.973	16.83	0.8%	19.5	16%	16	-5%	
10	NAF	加碼	28/05/24	18.6	18.85	-1.3%	21	11%	17.8	-6%	
11	SIP	加碼	29/05/24	90.1	91	-1.0%	110	21%	86	-5%	

5 月 CPI 指數較去年同期上漲 4.44%

據統計總局之統計數據顯示，豬肉及電價上漲，導致 2024 年 5 月 CPI 指數較 4 月上漲 0.05% 之主因。相較於去年 12 月及同期，5 月 CPI 指數分別上漲 1.24% 及 4.44%。在 11 類貨物中，7 類物價呈現上漲、3 類物價下跌及 1 類穩物價持穩。

今年 5 月核心通膨較 4 月上漲 0.15%，較去年同期上升 2.68%。今年前五個月 核心通膨上漲 2.78%，低於 CPI 指數的 4.03% 平均漲幅。

今年前五個月零售與服務營收約 2,580 兆越盾

2024 年前五個月零售與服務營收約 2.580 兆越盾，較去年同期成長 8.7% (去年同期成長 12.3%)。若移除價格上漲因素，其增長 5.2% (去年同期增長 9.3%)。其中，住宅-飲食服務的營收增長 15.1% 及旅遊營收擴增 45.1%。

越南國家銀行 (SBV) 將透過 4 家銀行出售黃金

為確保執行政府及總理之指導，從 2024 年 6 月 3 日 SBV 將依國際黃金價格出售黃金給 4 家國營商業銀行。其後，這四家銀行將出售給老百姓。

今年前五個月赴越南國際旅客為 760 萬，較疫情發生前成長 4%

赴越南國際旅客維持大幅增長。5 月國際旅客較去年同期成長 51% 至近 140 萬，推升今年前五年國際旅客近 760 萬，較去年同期成長近 65% 及較 2019 年同期增長近 4%。其中，乘飛機的遊客逾 630 萬 (較去年同期增長 6 倍)，佔整體赴越南國際遊客的近 84%。

赴越南的亞洲遊客最多，近 590 萬，較去年同期成長逾 73%。其次為歐洲遊客，成長 57% 至近 100 萬)。

資料來源：Cafef、Vietstock

VIC 將對設於海防市的子公司撤資近 12 兆越盾

2024 年 5 月 27 日 Vingroup 股份公司 (HOSE : VIC) 董事會已通過有關 NVY Vietnam 發展股份公司的股權轉讓決議。VIC 將轉讓 NVY Vietnam 的 99.914% 股權，其中 19.914% 將轉讓給 Vinhomes 股份公司 (HOSE : VHM)。在轉讓後，NVY Vietnam 將不是 VIC 的子公司。

SCS 即將支付近 2,850 億越盾來發放股息 (比率為 30%)

據西貢貨運服務股份公司 (HOSE: SCS) 之公佈，除權交易日為 2024 年 6 月 10 日。公司計劃將於 2024 年 6 月 26 日發放 2023 年剩下的股息 (比率為 30%)。以近 9,490 萬流通股，預期這次公司支付的股息金額近 2,850 億越盾。

SCS 已於 1 月 19 日預支 2023 年第一次現金股息 (比率為 20%)，股息金額為 1,900 億越盾。總計，兩次股息比率共為 50% (支付的股息金額為 4,750 億越盾)。

SCS 計劃 2024 年營收將成長 37% 至 9,680 億越盾、稅前盈餘將增長 20% 至 6,800 億越盾。整體來看，今年前三個月公司營收及獲利分別達成年度計劃的 22% 及 25%。

TNG 紡織公司已接到 2024 年第四季的訂單

受到訂單回升之支持，2024 年第一季 TNG 投資及貿易股份公司 (HNX : TNG) 營收較去年同期增長 1.4% 至 13,540 億越南盾。另外，銷售價格較去年第四季有所上漲及較第一季上漲 5%，推升毛利率較去年同期成長 60 個基點。然毛利率增幅仍低於預期，主因於今年第一季的銷售價維持在 2023 年第四季的價格。另外，由於各戶與運輸公司重新談判運費，使 2024 年 3 月的部分訂單已延至 2024 年 4 月。

值得注意的是，據 VDSC 的最新報告顯示，受到來自孟加拉國的訂單之支持，公司已接到今年第四季的訂單。

資料來源：Cafef、Vietstock

市場統計

撮合統計

推升指數上漲的前五名股票

HOSE				HNX			
股票代碼	收盤價 (越盾)	漲跌 %	影響指數 %	股票代碼	收盤價 (VND)	漲跌 %	影響指數 %
HVN	28,300	5.20%	0.06%	PVI	60,500	2.37%	0.10%
LPB	26,000	3.79%	0.04%	NVB	10,000	3.09%	0.05%
EIB	19,650	4.80%	0.03%	BAB	12,600	0.80%	0.03%
GAS	82,200	0.37%	0.01%	NTP	58,900	0.68%	0.02%
VND	18,200	1.57%	0.01%	SJE	24,600	9.33%	0.02%

拖累指數的前五名股票

HOSE				HNX			
股票代碼	收盤價 (越盾)	漲跌 %	影響指數 %	股票代碼	收盤價 (越盾)	漲跌 %	影響指數 %
VCB	89,800	-0.99%	-0.10%	PVS	44,200	-2.43%	-0.16%
HPG	28,600	-1.89%	-0.06%	MBS	33,500	-2.05%	-0.09%
CTG	31,650	-1.71%	-0.06%	DTK	12,800	-3.03%	-0.08%
BID	48,600	-1.02%	-0.06%	SHS	18,500	-1.60%	-0.07%
GVR	34,900	-1.97%	-0.05%	HUT	17,900	-1.65%	-0.06%

前五名成交量

HOSE				HNX			
股票代碼	收盤價 (越盾)	漲跌 %	成交量 (股)	股票代碼	收盤價 (越盾)	漲跌 %	成交量 (千股)
EIB	19,650	4.80%	33,146,633	SHS	18,500	-1.60%	9,779,051
POW	12,550	0.80%	28,095,145	IDJ	7,300	-8.75%	7,416,916
BCG	9,310	6.89%	27,560,664	PVS	44,200	-2.43%	5,911,909
SHB	11,550	-1.28%	24,392,391	CEO	18,500	-1.60%	5,501,505
VND	18,200	1.57%	22,978,931	APS	8,000	-9.09%	4,466,537

前五名成交值

HOSE				HNX			
股票代碼	收盤價 (越盾)	漲跌 %	成交值 (十億越盾)	股票代碼	收盤價 (越盾)	漲跌 %	成交值 (十億越盾)
FPT	135,700	-0.95%	794.5	PVS	44,200	-2.43%	264.5
EIB	19,650	4.80%	640.6	SHS	18,500	-1.60%	182.6
HPG	28,600	-1.89%	624.6	IDC	64,200	0.00%	141.6
MSN	75,000	-0.66%	607.9	MBS	33,500	-2.05%	121.7
DGC	126,600	-0.24%	503.2	CEO	18,500	-1.60%	103.4

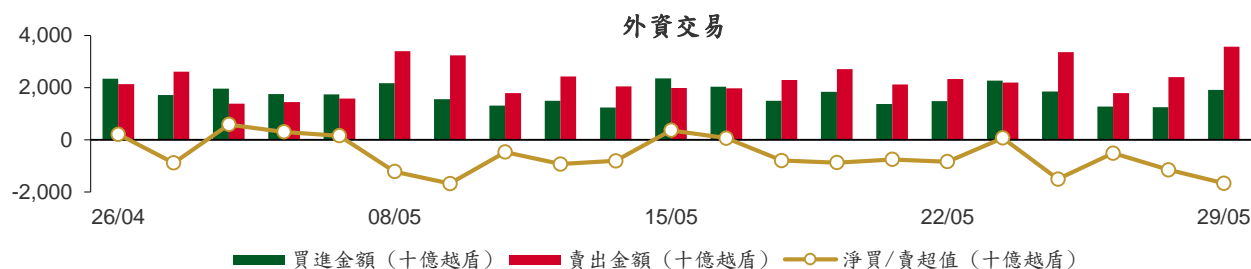
議價交易

前五名股

HOSE			HNX		
股票代碼	成交量 (股)	成交值 (十億越盾)	股票代碼	成交量 (股)	成交值 (十億越盾)
LPB	30,181,356	709.26	GKM	1,500,300	58.21
VIB	17,500,001	380.30	HUT	2,152,000	38.74
HDB	11,340,000	271.52	VTH	1,000,000	7.20
MSB	7,159,000	96.08	DL1	500,000	2.35
VPB	4,830,000	87.27	TDT	245,900	1.72

外資交易行情 (股票)

證交所	買進成交量 (百萬股)	買進金額 (十億越盾)	賣出成交量 (百萬股)	賣出金額 (十億越盾)	淨買/賣成 交易 (百萬股)	淨買/賣超值 (十億越盾)
HOSE	71.26	1,856.17	120.00	3,512.64	(48.75)	(1,656.47)
HNX	1.54	51.49	1.94	60.64	(0.41)	(9.15)
總計	72.79	1,907.66	121.95	3,573.28	(49.15)	(1,665.62)



前五名買進				前五名買進			
HOSE				HNX			
股票代碼	收盤價 (越盾)	成交量 (股)	成交值 (十億越盾)	股票代碼	收盤價 (越盾)	成交量 (股)	成交值 (十億越盾)
FPT	135,700	2,667,838	362.87	IDC	64,200	364,400	23.39
MBB	22,300	8,154,380	183.01	PVS	44,200	226,908	10.02
MWG	60,500	1,570,925	95.75	DTD	33,300	93,300	3.15
MSB	14,200	7,000,400	93.81	BVS	45,400	49,600	2.27
PNJ	93,300	678,900	65.72	NBC	13,300	130,000	1.74

前五名賣出				前五名賣出			
HOSE				HNX			
股票代碼	收盤價 (越盾)	成交量 (股)	成交值 (十億越盾)	股票代碼	收盤價 (越盾)	成交量 (股)	成交值 (十億越盾)
CTG	31,650	10,638,818	338.52	IDC	64,200	239,600	15.41
HPG	28,600	8,339,360	240.04	PVS	44,200	281,105	12.61
FPT	135,700	1,668,251	226.80	MBS	33,500	174,800	5.90
VND	18,200	10,932,609	199.80	TNG	25,400	176,200	4.58
MBB	22,300	7,980,927	179.06	BVS	45,400	52,900	2.43

前五名淨買超				前五名淨買超			
HOSE				HNX			
股票代碼	收盤價 (越盾)	淨買超股數 (股)	淨買超值 (十億越盾)	股票代碼	收盤價 (越盾)	淨買超股數 (股)	淨買超值 (十億越盾)
FPT	135,700	999,587	136.07	IDC	64,200	124,800	7.98
TCH	19,800	2,245,264	44.23	DTD	33,300	44,100	1.47
TCB	46,500	909,211	42.34	NBC	13,300	92,900	1.23
POW	12,550	3,341,530	41.90	TVC	10,300	112,400	1.17
PVT	30,150	899,850	27.50	MST	5,500	62,600	0.35

前五名淨賣超

HOSE				HNX			
股票代碼	收盤價 (越盾)	淨賣超股數 (股)	淨賣超值 (十億越盾)	股票代碼	收盤價 (越盾)	淨賣超股數 (股)	淨賣超值 (十億越盾)
CTG	31,650	(10,551,898)	(335.75)	MBS	33,500	(162,100)	(5.46)
HPG	28,600	(8,028,673)	(231.06)	TNG	25,400	(157,380)	(4.09)
VND	18,200	(10,295,708)	(188.11)	PVS	44,200	(54,197)	(2.58)
HDB	23,450	(4,616,740)	(109.28)	HUT	17,900	(133,400)	(2.41)
SSI	35,200	(2,926,828)	(104.06)	VCS	69,600	(15,300)	(1.08)

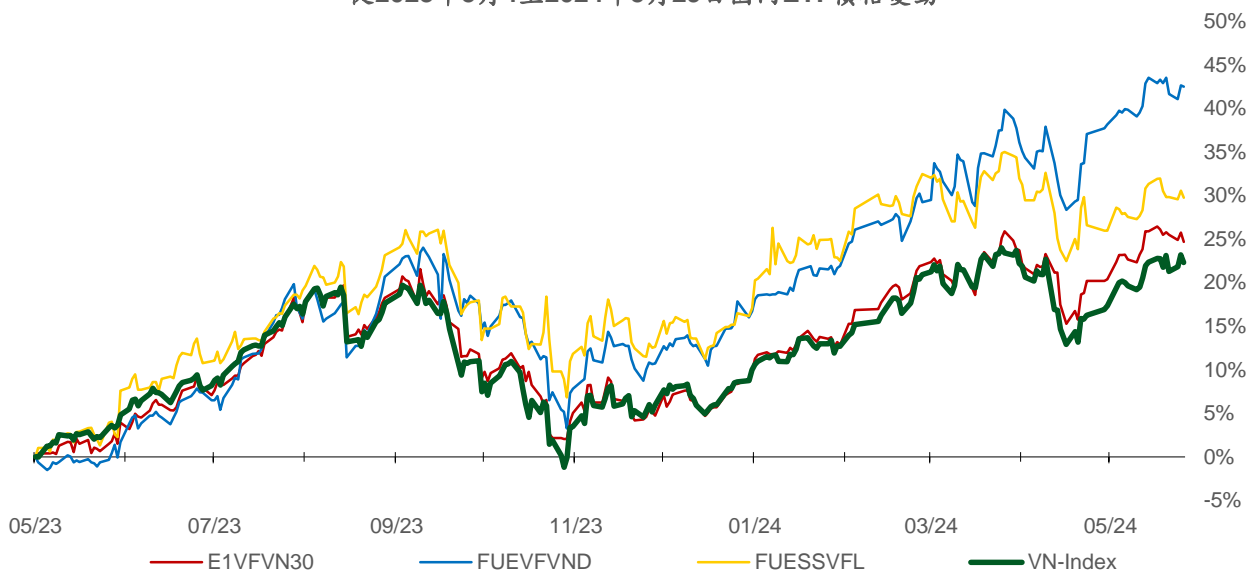
ETF 交易

價格統計					外資交易			
ETF 代碼	收盤價 (越盾)	漲跌 (%)	成交量 (股)	成交值 (十億越盾)	ETF 代碼	買進金額 (十億越盾)	賣出金額 (十億越盾)	淨買/賣超值 (十億越盾)
E1VFN30	22,350	-0.8%	3,182,746	71.35	E1VFN30	48.01	67.67	(19.66)
FUEMAV30	15,280	-1.2%	14,150	0.21	FUEMAV30	0.12	0.03	0.09
FUESSV30	15,920	-0.8%	14,564	0.23	FUESSV30	0.01	0.16	(0.15)
FUESSV50	19,260	-1.2%	6,400	0.12	FUESSV50	0.00	0.11	(0.11)
FUESSVFL	20,550	-0.6%	1,502,561	30.98	FUESSVFL	0.97	30.40	(29.43)
FUEVFVND	31,970	-0.1%	1,526,352	48.76	FUEVFVND	4.12	46.50	(42.37)
FUEVN100	17,500	-0.3%	149,514	2.62	FUEVN100	1.48	0.76	0.72
FUEIP100	7,860	0.0%	5,833	0.05	FUEIP100	0.00	0.00	0.00
FUEKIV30	8,600	-0.6%	17,713	0.15	FUEKIV30	0.13	0.15	(0.02)
FUEDCMID	12,270	0.6%	9,300	0.11	FUEDCMID	0.04	0.05	(0.01)
FUEKIVFS	12,140	-0.6%	100	0.00	FUEKIVFS	0.00	0.00	0.00
FUEMAVND	13,410	-1.0%	36,600	0.50	FUEMAVND	0.48	0.49	(0.01)
FUEFCV50	12,090	-0.8%	5,200	0.06	FUEFCV50	0.00	0.00	0.00
FUEBFVND	12,510	0.0%	0	0.00	FUEBFVND	0.00	0.00	0.00
總計			6,471,033	155.14	總計	55.37	146.31	(90.94)

外資對國內ETF的交易



從2023年5月4至2024年5月29日國內ETF價格變動



權證資訊

權證代碼 (*)	收盤價 (越盾)	漲跌 (%)	成交量	到期的 天數	標的股票 之價格 (越盾)	權證理 論價格 (越盾) (**)	與收盤價 的差異 (越盾)	履約價格 (越盾)	行使 比例 n:1	最後交易日
CACB2304	2,410	-2.8%	2,660	117	29,250	2,176	(234)	23,000	3.0	23/09/2024
CACB2305	1,110	-2.6%	83,560	131	29,250	944	(166)	24,000	6.0	07/10/2024
CACB2306	2,480	-3.1%	67,400	50	29,250	2,446	(34)	22,000	3.0	18/07/2024
CACB2307	850	-2.3%	34,090	82	29,250	758	(92)	25,000	6.0	19/08/2024
CACB2401	2,210	-0.5%	1,450	19	29,250	2,146	(64)	25,000	2.0	17/06/2024
CFPT2310	6,680	-1.0%	1,330	64	135,700	6,534	(146)	84,510	7.9	01/08/2024
CFPT2313	3,780	-2.8%	33,940	70	135,700	3,626	(154)	100,000	10.0	07/08/2024
CFPT2314	4,370	-2.0%	26,510	223	135,700	3,768	(602)	100,000	10.0	07/01/2025
CFPT2316	5,400	-1.5%	15,610	50	135,700	5,403	3	82,000	10.0	18/07/2024
CFPT2317	2,520	-3.1%	58,100	174	135,700	2,415	(105)	101,000	15.0	19/11/2024
CFPT2318	4,500	-4.9%	220	43	135,700	4,630	130	99,000	8.0	11/07/2024
CHDB2306	1,280	-11.7%	27,310	26	23,450	1,186	(94)	19,340	3.5	24/06/2024
CHPG2315	1,030	-9.7%	3,270	22	28,600	983	(47)	25,250	3.6	20/06/2024
CHPG2316	1,290	-4.4%	25,960	113	28,600	1,102	(188)	26,260	3.6	19/09/2024
CHPG2319	610	-12.9%	22,570	26	28,600	550	(60)	27,370	3.6	24/06/2024
CHPG2322	1,570	-9.8%	20,100	47	28,600	1,363	(207)	27,270	1.8	15/07/2024
CHPG2329	1,950	-4.9%	20,390	64	28,600	1,830	(120)	26,360	1.8	01/08/2024
CHPG2331	920	-7.1%	264,550	131	28,600	848	(72)	25,450	5.5	07/10/2024
CHPG2332	940	-6.0%	90,230	162	28,600	851	(89)	25,910	5.5	07/11/2024
CHPG2333	950	-5.0%	9,730	190	28,600	850	(100)	26,360	5.5	05/12/2024
CHPG2334	740	-7.5%	186,330	223	28,600	646	(94)	26,810	7.3	07/01/2025
CHPG2337	770	-9.4%	17,920	35	28,600	674	(96)	26,970	3.6	03/07/2024
CHPG2338	1,190	-6.3%	38,180	127	28,600	983	(207)	27,270	3.6	03/10/2024
CHPG2339	3,580	-4.5%	500	218	28,600	2,408	(1,172)	27,470	1.8	02/01/2025
CHPG2341	1,420	-10.1%	27,480	50	28,600	1,391	(29)	27,270	1.8	18/07/2024
CHPG2342	910	-4.2%	22,890	174	28,600	840	(70)	21,820	9.1	19/11/2024
CHPG2343	1,300	-3.7%	7,880	14	28,600	1,206	(94)	25,450	2.7	12/06/2024
CHPG2401	380	-35.6%	30,670	19	28,600	491	111	28,180	2.7	17/06/2024
CMBB2312	1,920	-9.9%	61,850	64	22,300	1,721	(199)	19,080	2.0	01/08/2024
CMBB2314	940	-1.1%	76,400	70	22,300	783	(157)	19,570	3.9	07/08/2024
CMBB2315	1,290	-3.7%	25,880	223	22,300	987	(303)	19,570	3.9	07/01/2025
CMBB2317	730	-4.0%	13,060	82	22,300	638	(92)	19,570	4.9	19/08/2024
CMBB2318	1,550	-3.1%	1,740	113	22,300	1,270	(280)	17,610	3.9	19/09/2024
CMBB2401	1,830	17.3%	110	19	22,300	1,389	(441)	19,570	2.0	17/06/2024
CMSN2307	150	-55.9%	2,410	26	75,000	67	(83)	83,000	10.0	24/06/2024
CMSN2311	380	-28.3%	5,550	64	75,000	125	(255)	88,500	8.0	01/08/2024
CMSN2313	870	1.2%	6,320	131	75,000	493	(377)	80,000	10.0	07/10/2024
CMSN2316	720	4.4%	40,840	127	75,000	356	(364)	83,980	10.0	03/10/2024
CMSN2317	1,260	2.4%	14,150	218	75,000	605	(655)	86,870	8.0	02/01/2025
CMWG2310	1,810	-9.5%	2,600	64	60,500	1,569	(241)	54,500	5.0	01/08/2024
CMWG2313	2,160	-4.4%	17,230	70	60,500	1,912	(248)	50,000	6.0	07/08/2024
CMWG2314	1,560	-3.1%	24,110	223	60,500	1,275	(285)	52,000	10.0	07/01/2025
CMWG2316	2,530	-0.4%	15,710	84	60,500	2,234	(296)	48,000	6.0	21/08/2024
CMWG2318	3,230	-1.2%	27,630	50	60,500	3,115	(115)	42,000	6.0	18/07/2024
CNVL2305	160	-20.0%	20,510	26	14,150	46	(114)	17,000	4.0	24/06/2024
CPDR2305	2,060	0.0%	340	26	25,400	2,001	(59)	18,260	3.6	24/06/2024
CPOW2306	70	-72.0%	2,280	26	12,550	1	(69)	16,000	2.0	24/06/2024
CPOW2313	400	8.1%	18,090	35	12,550	186	(214)	12,890	2.0	03/07/2024
CPOW2314	740	4.2%	30,110	127	12,550	383	(357)	13,110	2.0	03/10/2024
CPOW2315	1,000	3.1%	10,190	218	12,550	481	(519)	13,460	2.0	02/01/2025
CSHB2303	270	-12.9%	152,350	34	11,550	116	(154)	12,350	2.0	02/07/2024
CSHB2304	200	-9.1%	7,640	35	11,550	96	(104)	11,670	5.0	03/07/2024

本日報由富鑫證券股份有限公司研究部發佈，以上所有資訊乃源於可靠之消息來源，但由於證券市場瞬息萬變且受許多不可預測之因素影響，投資人應審慎投資、自負風險。

CSHB2305	340	3.0%	930	127	11,550	126	(214)	12,560	5.0	03/10/2024
CSHB2306	1,010	-3.8%	44,800	218	11,550	443	(567)	12,780	2.0	02/01/2025
CSTB2312	80	-66.7%	30	22	28,250	15	(65)	33,330	5.0	20/06/2024
CSTB2313	210	-12.5%	116,460	113	28,250	128	(82)	35,560	5.0	19/09/2024
CSTB2316	30	-86.4%	1,850	26	28,250	3	(27)	36,330	5.0	24/06/2024
CSTB2325	380	-15.6%	4,330	64	28,250	216	(164)	31,500	4.0	01/08/2024
CSTB2327	190	-9.5%	161,550	70	28,250	138	(52)	32,000	6.0	07/08/2024
CSTB2328	460	-2.1%	520	223	28,250	266	(194)	33,000	8.0	07/01/2025
CSTB2331	60	-76.0%	1,360	35	28,250	17	(43)	35,000	5.0	03/07/2024
CSTB2332	230	-14.8%	61,310	127	28,250	141	(89)	35,890	5.0	03/10/2024
CSTB2333	1,200	-7.7%	56,720	218	28,250	690	(510)	36,110	2.0	02/01/2025
CSTB2334	1,150	-7.3%	17,020	84	28,250	986	(164)	27,000	3.0	21/08/2024
CSTB2337	840	-1.2%	920	174	28,250	567	(273)	27,000	7.0	19/11/2024
CSTB2338	210	-54.4%	21,080	14	28,250	211	1	29,000	3.0	12/06/2024
CSTB2401	90	-76.3%	1,590	19	28,250	86	(4)	31,000	3.0	17/06/2024
CTCB2307	3,830	0.0%	0	64	46,500	3,517	(313)	32,970	3.9	01/08/2024
CTCB2309	4,650	-2.7%	8,520	117	46,500	4,501	(149)	33,940	2.9	23/09/2024
CTCB2310	1,800	-3.2%	43,960	131	46,500	1,685	(115)	33,940	7.8	07/10/2024
CTCB2312	5,150	-0.8%	80	43	46,500	5,169	19	31,620	2.9	11/07/2024
CTCB2401	6,400	0.0%	0	19	46,500	7,148	748	32,970	1.9	17/06/2024
CTPB2305	190	-5.0%	41,170	35	17,700	57	(133)	19,330	4.0	03/07/2024
CTPB2306	910	-2.2%	7,740	127	17,700	342	(568)	19,890	2.0	03/10/2024
CTPB2401	130	-65.8%	35,000	19	17,700	130	(0)	18,500	2.0	17/06/2024
CVHM2307	30	-84.2%	830	26	39,450	0	(30)	62,670	8.0	24/06/2024
CVHM2311	130	-61.8%	29,200	64	39,450	3	(127)	60,500	5.0	01/08/2024
CVHM2313	320	-3.0%	4,570	131	39,450	93	(227)	50,000	10.0	07/10/2024
CVHM2316	50	-79.2%	730	35	39,450	4	(46)	51,230	8.0	03/07/2024
CVHM2317	240	-4.0%	7,550	127	39,450	77	(163)	52,350	8.0	03/10/2024
CVHM2318	970	1.0%	10	218	39,450	255	(715)	53,460	5.0	02/01/2025
CVHM2401	190	-59.6%	11,190	19	39,450	91	(99)	43,000	4.0	17/06/2024
CVIB2304	990	-3.9%	68,590	70	21,900	879	(111)	18,880	3.8	07/08/2024
CVIB2305	680	-4.2%	55,730	223	21,900	525	(155)	20,770	5.7	07/01/2025
CVIB2306	3,470	-0.9%	2,350	84	21,900	3,148	(322)	16,050	1.9	21/08/2024
CVIB2307	960	-5.9%	12,480	82	21,900	708	(252)	19,820	3.8	19/08/2024
CVIB2401	1,250	-3.9%	2,450	19	21,900	1,148	(102)	19,820	1.9	17/06/2024
CVIC2306	120	-52.0%	130	26	44,400	0	(120)	62,220	8.0	24/06/2024
CVIC2308	240	-17.2%	2,520	70	44,400	119	(121)	50,000	10.0	07/08/2024
CVIC2309	320	-5.9%	13,690	131	44,400	173	(147)	52,000	10.0	07/10/2024
CVIC2312	160	-11.1%	20	35	44,400	24	(136)	52,350	10.0	03/07/2024
CVIC2313	290	-3.3%	8,590	127	44,400	137	(153)	53,460	10.0	03/10/2024
CVIC2314	1,030	-2.8%	29,590	218	44,400	456	(574)	54,570	5.0	02/01/2025
CVNM2306	130	-58.1%	2,130	26	66,300	19	(111)	71,710	9.5	24/06/2024
CVNM2310	180	-43.8%	3,060	70	66,300	13	(167)	78,400	9.8	07/08/2024
CVNM2311	480	-5.9%	39,500	223	66,300	126	(354)	78,400	9.8	07/01/2025
CVNM2314	300	-33.3%	107,150	127	66,300	14	(286)	85,150	7.8	03/10/2024
CVNM2315	1,240	-5.3%	6,930	218	66,300	88	(1,152)	87,110	3.9	02/01/2025
CVPB2312	530	-14.5%	24,010	64	18,050	383	(147)	19,000	1.8	01/08/2024
CVPB2314	100	-56.5%	77,450	70	18,050	47	(53)	21,720	3.6	07/08/2024
CVPB2315	280	3.7%	39,490	223	18,050	139	(141)	22,170	5.4	07/01/2025
CVPB2317	70	-66.7%	24,970	35	18,050	11	(59)	21,720	3.6	03/07/2024
CVPB2318	250	0.0%	19,230	127	18,050	97	(153)	22,230	3.6	03/10/2024
CVPB2319	1,100	-1.8%	26,910	218	18,050	348	(752)	22,740	1.8	02/01/2025
CVPB2321	430	-6.5%	4,920	82	18,050	265	(165)	17,090	6.6	19/08/2024
CVPB2322	520	-3.7%	30	113	18,050	276	(244)	18,990	3.8	19/09/2024
CVRE2308	190	46.2%	100	26	22,150	0	(190)	31,330	5.0	24/06/2024
CVRE2313	160	-11.1%	5,250	64	22,150	15	(145)	29,500	4.0	01/08/2024
CVRE2315	210	0.0%	38,610	131	22,150	32	(178)	30,000	8.0	07/10/2024
CVRE2318	70	-70.8%	680	35	22,150	1	(69)	31,000	4.0	03/07/2024
CVRE2319	190	-5.0%	820	127	22,150	35	(155)	31,780	4.0	03/10/2024

CVRE2320	740	-1.3%	4,620	218	22,150	193	(547)	32,330	2.0	02/01/2025
CVRE2322	600	-6.3%	1,420	50	22,150	197	(403)	24,000	3.0	18/07/2024
CVRE2323	130	-60.6%	3,350	14	22,150	18	(112)	24,800	3.0	12/06/2024

(*) 歐式交易方式，以現金交易

(**) PHS 採用 Black-Scholes 估價方式

期投資股

股票代碼	證券所	現時價格	目標價*	報告日	預期 2024 年 盈利 (十億越盾)
IMP	HOSE	68,400	77,200	5/13/2024	383
DGC	HOSE	126,600	118,800	5/8/2024	3,864
FMC	HOSE	52,300	55,100	5/4/2024	343
PVD	HOSE	31,650	31,000	5/2/2024	780
VNM	HOSE	66,300	71,600	4/22/2024	9,245
HDB	HOSE	23,450	31,000	4/16/2024	13,140
BSR	UPCOM	23,509	23,200	4/8/2024	5,111
STK	HOSE	29,650	38,550	4/4/2024	132
KDH	HOSE	35,700	42,200	3/22/2024	1,198
PVT	HOSE	30,150	34,850	3/20/2024	2,344
MSB	HOSE	14,200	20,700	3/19/2024	5,749
POW	HOSE	12,550	14,500	3/12/2024	1,923
NT2	HOSE	22,650	32,300	2/7/2024	640
VIB	HOSE	21,900	27,000	2/7/2024	9,843
VHM	HOSE	39,450	63,300	1/26/2024	27,904
MSH	HOSE	49,200	55,900	1/17/2024	318
SIP	HOSE	90,100	83,400	1/10/2024	1,123
KBC	HOSE	31,850	36,000	1/10/2024	1,647
IDC	HNX	64,200	56,000	1/10/2024	2,212
CTG	HOSE	31,650	36,375	1/10/2024	23,247
VCB	HOSE	89,800	87,329	1/10/2024	37,497
BID	HOSE	48,600	55,870	1/10/2024	25,522
TCB	HOSE	46,500	45,148	1/10/2024	22,796
MBB	HOSE	22,300	29,592	1/10/2024	23,926
TPB	HOSE	17,700	24,130	1/10/2024	7,508
OCB	HOSE	14,500	19,164	1/10/2024	4,880
ACB	HOSE	29,250	31,952	1/10/2024	18,261
VPB	HOSE	18,050	25,603	1/10/2024	16,420
STB	HOSE	28,250	34,494	1/10/2024	9,865
LPB	HOSE	26,000	18,389	1/10/2024	4,731
SHB	HOSE	11,550	16,146	1/10/2024	10,044
MWG	HOSE	60,500	61,600	1/10/2024	2,325
FRT	HOSE	164,000	119,200	1/10/2024	305
DGW	HOSE	63,600	55,300	1/10/2024	665
PNJ	HOSE	93,300	101,000	1/10/2024	2,357
SAB	HOSE	60,500	83,600	1/10/2024	5,162
HPG	HOSE	28,600	31,200	1/10/2024	15,721
VHC	HOSE	72,800	87,700	1/10/2024	1,218
ANV	HOSE	32,500	39,100	1/10/2024	261
TCM	HOSE	52,300	54,700	1/10/2024	221
GEG	HOSE	13,950	18,000	1/10/2024	227
GAS	HOSE	82,200	87,300	1/10/2024	12,352
PLX	HOSE	41,500	42,300	1/10/2024	4,395
PVS	HNX	44,200	40,300	1/10/2024	1,136
NLG	HOSE	44,400	40,600	1/10/2024	631
VRE	HOSE	22,150	37,700	1/10/2024	4,252

資料來源: PHS 收集

*若除權交易日發生在報告日後將影響目標價

分析師認證

這份報告由 Pham Quang Chuong - 富鑫證券股份公司研究員製作。負責籌備本研究報告之全部或部份內容之研究分析師、策略分析師、研究人員以茲聲明，任何研究分析師、策略分析師、研究人員在於本研究報告所提出之觀點，皆精確反映出其對於該發行機構與證券之個人意見。各研究分析師、策略分析師、研究人員均保證，其報酬在過去與未來，絕對沒有任何一部分是直接或間接與研究分析師、策略分析師、研究人員在此研究報告中所呈現之特定推薦或觀點有關。

評等指標定義

加碼= 預估其未來之潛在上漲空間大於10%。

觀望= 預估其未來之潛在漲跌空間將在下上10%之間。

減碼= 預估其未來之潛在下跌空間大於10%。

未評等= 本股票並不在富鑫證券之評等涵蓋範圍，或者尚未上市。

績效表現根據12個月的總回報(包含股息)所評定。

富鑫證券股份公司

地址：21st Floor, Phu My Hung Building, 08 Hoang Van Thai Street, Tan Phu Ward, District 7, HCMC.

電話號碼：(84-28) 5 413 5479

客服專線：(84-28) 1900 25 23 58

傳真號碼：+84 28 5413 5473

胡志明市

富美興交易室

地址：Ground Floor, CR2-08, 107 Ton Dat Tien, Tan Phu Ward, District 7, Ho Chi Minh City

電話號碼：(84-28) 5 413 5478

傳真號碼：+84 28 5413 5473

Tan Binh 分行

地址：Park Legend Building, 251 Hoang Van Thu Street, Ward 2, Tan Binh District, HCMC

電話號碼：(84-28) 3813 2401

傳真號碼：(84-28) 3813 2415

第三郡分行

地址：4th & 5th Floor, D&D Tower, 458 Nguyen Thi Minh Khai, Ward 2, District 3, HCMC

電話號碼：(84-28) 382 08068

傳真號碼：(84-28) 3820 8206

第一郡分行

地址：Room 1003A, 10th Floor, No. 81-83-83B-85 Ham Nghi Street, Nguyen Thai Binh Ward, District 1, HCMC

電話號碼：(84-28) 3 535 6060

傳真號碼：(84-28) 3 535 2912

河內市

Ha Noi 分行

地址：5th Floor, Vinafor Building, No.127 Lo Duc, Dong Mac Ward, Hai Ba Trung District, Ha Noi

電話號碼：(84-24) 3 933 4566

傳真號碼：(84-24) 3 933 4820

Thanh Xuan 分行

地址：5th Floor, UDIC Complex Building, N04 Hoang Dao Thuy, Trung Hoa Ward, Cau Giay District, Ha Noi

電話號碼：(84-24) 6 250 9999

傳真號碼：(84-24) 6 250 6666

海防市

海防分行

地址：2nd Floor, Eliteco Building No.18 Tran Hung Dao, Hoang Van Thu Ward, Hong Bang District, Hai Phong

電話號碼：(84-225) 384 1810

傳真號碼：(84-225) 384 1801