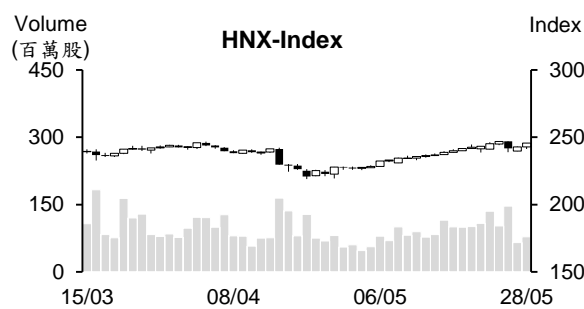
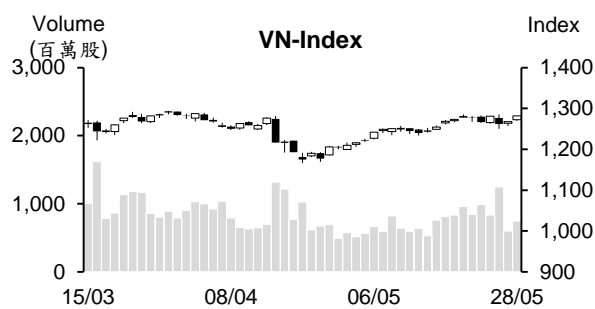


## 越股行情

28/05/2024	HOSE		VN30		HNX	
收盤價	1,281.73	1.11%	1,299.75	1.16%	245.58	1.13%
成交股數(百萬股)	<b>868.89</b>	<b>19.52%</b>	<b>272.04</b>	<b>5.69%</b>	<b>84.71</b>	<b>12.36%</b>
撮合股數(百萬股)	<b>744.40</b>	<b>24.29%</b>	<b>214.50</b>	<b>10.49%</b>	<b>77.63</b>	<b>19.56%</b>
與最近 20 日的平均水位相比	737.12	0.99%	227.20	-5.59%	89.64	-13.39%
成交值(十億越盾)	<b>22,072</b>	<b>25.45%</b>	<b>8,812</b>	<b>16.46%</b>	<b>1,835</b>	<b>31.40%</b>
撮合成交值(十億越盾)	<b>19,169</b>	<b>29.04%</b>	<b>7,297</b>	<b>19.49%</b>	<b>1,710</b>	<b>37.39%</b>
與最近 20 日之平均比較	18,370	4.35%	7,386	-1.21%	1,796	-4.78%
上漲家數	342	69%	27	90%	120	52%
下跌家數	87	17%	1	3%	57	25%
持平家數	69	14%	2	7%	55	24%



## 市場概況

今日(5月28日)兩大指數雙雙以當天最高點作收。早盤交易時段，雖然銀行族群下跌，但在受到零售、食品、飲料及石油等指標股上揚之帶動下，VN 指數多數交易時間維持走升。午盤交易時段，資金明顯湧入各類股，特別是科技、銀行、證券、航空及保險族群均收到投資人之關注。中小型電力、塑膠、工業不動產、營建、紡織及 Viettel 族群的交易也回溫。整體來看，今日上漲檔數提升。至於外資的交易，外資維持減碼。

## 技術分析

VN 指數持續上漲且今日 K 線出現大紅棒，加上量能同步擴增，顯示買盤進場意願提升。尤其是指數已收復上周五的跌幅，這意味著在這波的修正，指數可能僅回落至 1234-1257 點區間。預期未來幾個交易日指數在突破 3 月高點前將呈現膠著；河內部分，HNX 指數持續上漲，量能同步擴增。與 HOSE 盤勢相似，在這波的整理，盤勢可能已打底。預期未來幾個交易日指數在突破 246 點高點前將呈現膠著。操作上建議投資人可調升投資部位之持股率，優先選擇突破高點之股票，如科技、航空、火力發電、零售、肥料、紡織、石油及運輸等類股或補漲之股票，如營建、不動產、工業不動產、鋼鐵及證券等類股。

## 建議股名單: SIP (加碼)

(請參考第 2 頁)

## 當日調整股名單

次號	股票代碼	評等	評等日	現時價格	買入區間	持股表現	目標價	預期獲利	停損價	預期損失	備註
1	SIP	加碼	29/05/24	91.00	91	0.0%	110	20.9%	86	-5.5%	SIP 在支撐區間上揚。

## 投資組合部位

次號	股票代碼	評等	評等日	現時價格	買入區間	持股表現	目標價	預期獲利	停損價	預期損失	備註
1	SCS	續抱	08/05/24	90.00	80	12.5%	96	20.0%	76.5	-4.4%	
2	BAF	續抱	20/05/24	22.7	19.69	15.3%	25	27.0%	18.7	-5%	
3	PVD	加碼	15/05/24	32.1	31.9	0.6%	38	19.1%	30	-6%	
4	IJC	加碼	17/05/24	14.95	14.2	5.3%	15.7	10.6%	13.5	-5%	
5	CTD	加碼	20/05/24	75.20	70.7	6.4%	78	10.3%	66.5	-6%	
6	DRI	加碼	22/05/24	14.71	13.05	12.7%	16	23%	12.3	-6%	
7	DGC	加碼	23/05/24	126.9	125.9	0.8%	150	19%	119.5	-5%	
8	GIL	加碼	24/05/24	35	35.5	-1.4%	43	21%	33.5	-6%	
9	QTP	加碼	27/05/24	16.988	16.83	0.9%	19.5	16%	16	-5%	
10	NAF	加碼	28/05/24	19	18.85	0.8%	21	11%	17.8	-6%	

### 2024 年前五個月 FDI 資金的逾 75%湧入 10 個筆地區

據投資計畫部外國投資局之最近報告顯示，截至 2024 年 5 月 20 日為止，新批、增資及購買股份之 FDI 註冊資金加總較去年同期成長 2%至 110.7 億美元。其中，新 FDI 案件增加 27.5%至 1,227 件，註冊資金同步增長 50.8%至近 79.4 億美元。另外，FDI 執行資金亦增長 7.8%至 82.5 億美元左右。

境外資金湧入越南 47 省市。其中巴地頭頓市吸引最多 FDI 資金(較去年同期增長 12 倍多至逾 15.2 億美元，佔整體 FDI 註冊資金的 13.8%。其次為河內市，其註冊資金萎縮 39%至近 11.4 億美元，佔整體 FDI 註冊資金的 10.3%。北寧省排名第三名，其註冊資資金逾 10.6 億美元，佔整體 FDI 註冊資金的近 9.6%。其他排名依序為胡志明市、同奈省、廣寧省、北江省、海防市、太原省及興安省。整替來看，這 10 個地區佔新 FDI 案件註冊資金的 74.7%及增資的 75.2%。

截至 2024 年 5 月 20 日為止，還生效的 FDI 案件為 40,285 件，累計註冊資金加總近 4,813.3 億美元。累計執行資金達 3,054.3 億美元，佔註冊資金的近 63.5%。

### 越南國家銀行 (SBV) 更改黃金差價的處理方式且將停止 SJC 金條的投標

越南國家銀行 (SBV) 消息指出，為落實執行政府及總理提出有關處理國內外黃金差價之要求，SBV 將調整穩定黃金市場之措施。SBV 將停止最近所舉辦的黃金投標並預期將於 2024 年 6 月 3 日開始推出新的穩定黃金市場措施。

### Techcombank、SHB 等銀行調升存款利率

據 5 月 27 日新存款利率表顯示，Techcombank 已將 1 至 2 個月的年存款利率調升 0.2%至 2.6-2.85%；3 至 5 個月及 6 至 11 個月的年存款利率均調升 0.1%，分別至 2.9-3.15%及 3.8 - 4.0%；12 個月之上的年存款利率維持 4.5-4.7%。這是 Techcombank 在 5 月調升存款利率的第二次。另外，上週底 SHB 也將 1 至 2 個月、3 個月、4 至 5 個月、6 個月及 7 至 8 個月的線上存款利率分別調升 0.3%、0.2%、0.1%、0.3%及 0.2%至 3.1%、3.2%、3.2%、4.5%及 4.5%。9 至 11 個月年存款利率調上至 4.6%。12 至 36 個月的年存款利率調升 0.1%。除了 TCB 及 SHB 之外，較多小型私營銀行也調升存款利率。

資料來源：Cafef

### **MBB 即將支付 2.644 兆越盾來發放 2023 年股息 (比率為 5%)**

據越南軍隊股份銀行 (MBBank, HoSE: MBB) 之公佈，銀行計劃將於 2024 年 6 月 14 日發放 2023 年現金股息 (比率為 5%)。以近 53 億流通股計算，預期這次 MBB 支付的股息金額約 2.644 兆越盾。這是 MBB 連續發放現金股息的第二年。銀行已於 2023 年 7 月支付 2.267 兆越盾來發放 5% 現金股息。

2024 年股東大會已通過 2023 年股息比率為 20% 的方案。其中現金股息及股票股利比率分別為 5% 及 15%。預期銀行將發行近 7.96 億股來發放股利 (比率為 15%)，註冊資金因之將增加近 7.8 兆越盾。

### **HDG 即將發放股息 (比率共為 15%) 並計劃投資工業部動產**

據 Ha Do 集團 (HoSE: HDG) 之公佈，2023 年現金股息及股票股利比率共為 15%。預期發放時間將為 2024 年第二至第三季。目前公司流通股數為 3.06 億股，預期這次公司將支付近 1,530 億越盾來發放 5% 現金股息。另外，公司計劃將發行 3,050 萬多股來發放 10% 股票股利。

2024 年第一季度 HDG 營收淨額及淨利較去年同期分別縮減 11% 及 27% 至 8,480 億越盾及 2,210 億越盾。

### **Transimex 被罰及追收 18 億多越盾的稅金**

據 Transimex 股份公司 (MCCK: TMS) 之公佈，公司在 2024 年 5 月 13 日收到稅務局發給有關公司違反稅務規定的處分規定。TMS 將被罰及追收 18 億多越盾的稅金。

對於經營結果方面，2024 年第一季度財報之數據顯示，營收淨額較去年同期增長 49%。然稅前盈餘縮減 31% 至 419 億越盾及稅後盈餘萎縮 48.2% 至 273 億越盾。

公司計劃 2024 年營收淨額及稅前盈餘將分別為 2.895 兆多越盾及近 4,190 億越盾，較去年分別成長 21% 及 95%。總計，今年第一季 TMS 營收及獲利已分別達成年度計劃的 23.9% 及 10%。

資料來源：Cafef、Vietstock

## 市場統計

### 撮合統計

#### 推升指數上漲的前五名股票

HOSE				HNX			
股票代碼	收盤價 (越盾)	漲跌 %	影響指數 %	股票代碼	收盤價 (VND)	漲跌 %	影響指數 %
FPT	137,000	3.16%	0.10%	PVI	59,100	7.85%	0.31%
HVN	26,900	6.96%	0.08%	MBS	34,200	4.91%	0.21%
LPB	25,050	6.82%	0.07%	IDC	64,200	1.74%	0.11%
SAB	61,000	4.27%	0.06%	SHS	18,800	1.62%	0.07%
MSN	75,500	2.72%	0.06%	HUT	18,200	1.68%	0.06%

#### 拖累指數的前五名股票

HOSE				HNX			
股票代碼	收盤價 (越盾)	漲跌 %	影響指數 %	股票代碼	收盤價 (越盾)	漲跌 %	影響指數 %
CTG	32,200	-0.62%	-0.02%	NVB	9,700	-1.02%	-0.02%
LGC	55,500	-6.57%	-0.01%	VFS	17,700	-2.21%	-0.01%
VCF	217,600	-2.16%	0.00%	TIG	14,300	-1.38%	-0.01%
TDM	47,100	-2.28%	0.00%	HTC	22,300	-8.98%	-0.01%
EIB	18,750	-0.27%	0.00%	CSC	36,600	-2.92%	-0.01%

#### 前五名成交量

HOSE				HNX			
股票代碼	收盤價 (越盾)	漲跌 %	成交量 (股)	股票代碼	收盤價 (越盾)	漲跌 %	成交量 (千股)
POW	12,450	2.89%	25,338,987	SHS	18,800	1.62%	9,420,066
VND	20,400	0.74%	24,795,151	MBS	34,200	4.91%	7,603,260
CTG	32,200	-0.62%	24,692,517	HUT	18,200	1.68%	4,221,697
HAG	14,950	2.40%	19,155,631	PVS	45,300	0.89%	4,121,927
GEX	24,000	0.21%	18,365,322	CEO	18,800	1.62%	4,002,593

#### 前五名成交值

HOSE				HNX			
股票代碼	收盤價 (越盾)	漲跌 %	成交值 (十億越盾)	股票代碼	收盤價 (越盾)	漲跌 %	成交值 (十億越盾)
CTG	32,200	-0.62%	789.7	MBS	34,200	4.91%	256.6
FPT	137,000	3.16%	624.8	IDC	64,200	1.74%	229.9
MWG	61,500	2.50%	613.4	PVS	45,300	0.89%	186.4
HPG	29,150	0.87%	508.9	SHS	18,800	1.62%	176.4
VND	20,400	0.74%	504.1	TNG	25,700	1.18%	90.4

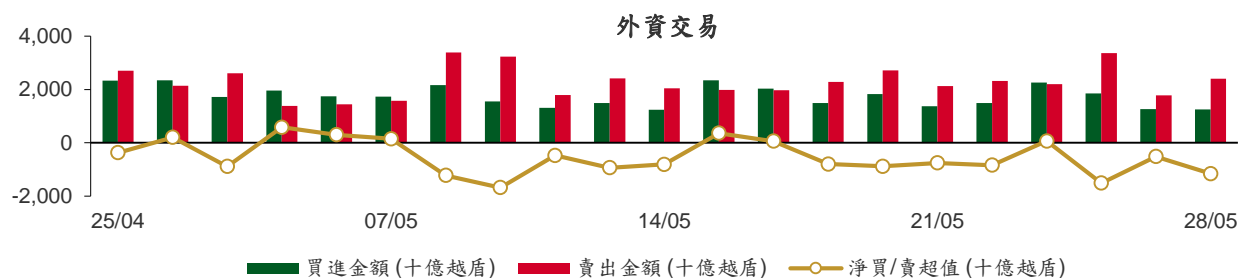
## 議價交易

### 前五名股

HOSE			HNX		
股票代碼	成交量 (股)	成交值 (十億越盾)	股票代碼	成交量 (股)	成交值 (十億越盾)
VIB	44,216,128	963.75	GKM	1,479,200	56.96
LPB	29,891,200	657.74	SHS	2,170,000	40.23
MSN	2,216,202	162.89	PCG	2,771,700	16.63
MSB	11,280,000	156.58	HUT	400,000	6.52
LIX	1,650,000	125.40	TJC	246,000	4.67

## 外資交易行情 (股票)

證交所	買進成交量 (百萬股)	買進金額 (十億越盾)	賣出成交量 (百萬股)	賣出金額 (十億越盾)	淨買/賣成 交易 (百萬股)	淨買/賣超值 (十億越盾)
HOSE	42.51	1,192.93	79.72	2,343.08	(37.21)	(1,150.14)
HNX	1.82	61.18	1.64	64.62	0.17	(3.43)
<b>總計</b>	<b>44.33</b>	<b>1,254.12</b>	<b>81.36</b>	<b>2,407.69</b>	<b>(37.03)</b>	<b>(1,153.58)</b>



### 前五名買進

HOSE				HNX			
股票代碼	收盤價 (越盾)	成交量 (股)	成交值 (十億越盾)	股票代碼	收盤價 (越盾)	成交量 (股)	成交值 (十億越盾)
FPT	137,000	1,372,915	184.24	MBS	34,200	756,300	25.55
MSB	14,350	5,250,200	70.35	IDC	64,200	199,300	12.77
VCB	90,700	656,500	59.09	PVS	45,300	197,600	8.94
MWG	61,500	738,700	45.55	BVS	46,300	88,000	4.10
LPB	25,050	1,761,500	42.85	HUT	18,200	108,800	1.99

### 前五名賣出

HOSE				HNX			
股票代碼	收盤價 (越盾)	成交量 (股)	成交值 (十億越盾)	股票代碼	收盤價 (越盾)	成交量 (股)	成交值 (十億越盾)
CTG	32,200	14,887,914	476.13	IDC	64,200	526,600	33.87
VNM	66,800	2,256,352	150.17	PVS	45,300	115,487	5.23
HPG	29,150	3,611,585	104.42	TNG	25,700	175,000	4.56
MWG	61,500	1,237,302	76.21	PVI	59,100	69,300	4.13
FPT	137,000	534,012	71.72	DTD	34,200	96,700	3.30

### 前五名淨買超

HOSE				HNX			
股票代碼	收盤價 (越盾)	淨買超股數 (股)	淨買超值 (十億越盾)	股票代碼	收盤價 (越盾)	淨買超股數 (股)	淨買超值 (十億越盾)
FPT	137,000	838,903	112.51	MBS	34,200	703,942	23.83
LPB	25,050	1,638,455	39.87	PVS	45,300	82,113	3.71
POW	12,450	1,989,200	24.69	BVS	46,300	55,900	2.66
STB	28,850	816,695	23.45	HUT	18,200	64,200	1.18
SZC	45,400	400,460	17.50	PVB	30,900	26,800	0.83

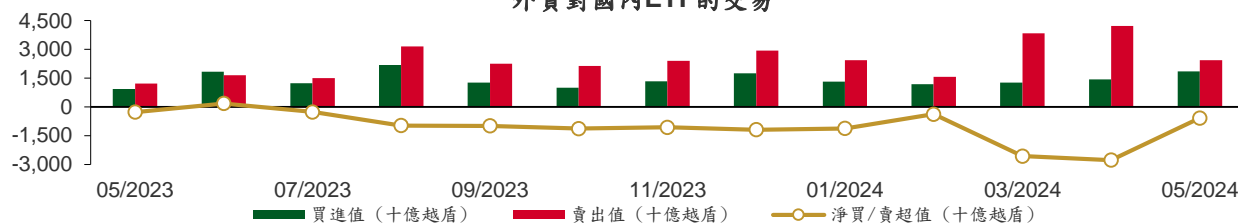
## 前五名淨賣超

HOSE				HNX			
股票代碼	收盤價 (越盾)	淨賣超股數 (股)	淨賣超值 (十億越盾)	股票代碼	收盤價 (越盾)	淨賣超股數 (股)	淨賣超值 (十億越盾)
CTG	32,200	(14,530,512)	(464.74)	IDC	64,200	(327,300)	(21.10)
VNM	66,800	(1,861,952)	(123.87)	PVI	59,100	(66,600)	(3.97)
HPG	29,150	(3,243,205)	(93.74)	TNG	25,700	(138,100)	(3.60)
MSN	75,500	(784,228)	(58.55)	DTD	34,200	(69,900)	(2.40)
VIC	45,050	(1,190,855)	(53.30)	PLC	31,100	(67,300)	(2.09)

## ETF 交易

價格統計					外資交易			
ETF 代碼	收盤價 (越盾)	漲跌 (%)	成交量 (股)	成交值 (十億越盾)	ETF 代碼	買進金額 (十億越盾)	賣出金額 (十億越盾)	淨買/賣超值 (十億越盾)
E1VFN30	22,540	0.7%	1,049,009	23.51	E1VFN30	14.28	20.60	(6.32)
FUEMAV30	15,470	1.0%	34,590	0.53	FUEMAV30	0.48	0.31	0.17
FUESSV30	16,050	1.0%	16,525	0.26	FUESSV30	0.13	0.09	0.04
FUESSV50	19,500	2.1%	10,700	0.21	FUESSV50	0.11	0.09	0.02
FUESSVFL	20,680	0.8%	1,504,210	30.88	FUESSVFL	7.27	30.51	(23.24)
FUEVFN30	32,000	1.1%	1,831,039	58.28	FUEVFN30	19.27	55.79	(36.52)
FUEVN100	17,550	0.3%	128,445	2.25	FUEVN100	1.06	0.83	0.22
FUEIP100	7,860	0.5%	18,500	0.15	FUEIP100	0.00	0.00	0.00
FUEKIV30	8,650	1.1%	2,300	0.02	FUEKIV30	0.02	0.00	0.02
FUEDCMID	12,200	1.7%	33,000	0.40	FUEDCMID	0.05	0.32	(0.26)
FUEKIVFS	12,210	1.1%	102	0.00	FUEKIVFS	0.00	0.00	0.00
FUEMAVND	13,550	1.7%	500	0.01	FUEMAVND	0.00	0.00	(0.00)
FUEFCV50	12,190	1.1%	4,201	0.05	FUEFCV50	0.00	0.00	0.00
FUEBFVND	12,510	0.0%	0	0.00	FUEBFVND	0.00	0.00	0.00
<b>總計</b>			<b>4,633,121</b>	<b>116.55</b>	<b>總計</b>	<b>42.67</b>	<b>108.55</b>	<b>(65.88)</b>

外資對國內ETF的交易



從2023年5月4至2024年5月28日國內ETF價格變動



## 權證資訊

權證代碼 (*)	收盤價 (越盾)	漲跌 (%)	成交量	到期的天數	標的股票 之價格 (越盾)	權證理論 價格 (越盾) (**)	與收盤 價的差 異(越盾)	履約價格 (越盾)	行使 比例 n:1	最後交易日
CACB2304	2,480	2.1%	610	118	29,650	2,306	(174)	23,000	3.0	23/09/2024
CACB2305	1,140	2.7%	191,350	132	29,650	1,006	(134)	24,000	6.0	07/10/2024
CACB2306	2,560	2.0%	29,950	51	29,650	2,580	20	22,000	3.0	18/07/2024
CACB2307	870	2.4%	58,630	83	29,650	821	(49)	25,000	6.0	19/08/2024
CACB2401	2,220	0.9%	4,940	20	29,650	2,346	126	25,000	2.0	17/06/2024
CFPT2310	6,750	2.6%	5,780	65	137,000	6,699	(51)	84,510	7.9	01/08/2024
CFPT2313	3,890	11.1%	9,940	71	137,000	3,756	(134)	100,000	10.0	07/08/2024
CFPT2314	4,460	8.3%	13,490	224	137,000	3,896	(564)	100,000	10.0	07/01/2025
CFPT2316	5,480	7.2%	53,620	51	137,000	5,533	53	82,000	10.0	18/07/2024
CFPT2317	2,600	9.2%	61,870	175	137,000	2,500	(100)	101,000	15.0	19/11/2024
CFPT2318	4,730	12.9%	580	44	137,000	4,794	64	99,000	8.0	11/07/2024
CHDB2306	1,450	5.1%	35,190	27	24,150	1,387	(63)	19,340	3.5	24/06/2024
CHPG2315	1,140	2.7%	2,780	23	29,150	1,126	(14)	25,250	3.6	20/06/2024
CHPG2316	1,350	2.3%	4,470	114	29,150	1,214	(136)	26,260	3.6	19/09/2024
CHPG2319	700	7.7%	113,500	27	29,150	665	(35)	27,370	3.6	24/06/2024
CHPG2322	1,740	8.8%	16,910	48	29,150	1,582	(158)	27,270	1.8	15/07/2024
CHPG2329	2,050	4.6%	17,600	65	29,150	2,064	14	26,360	1.8	01/08/2024
CHPG2331	990	3.1%	61,940	132	29,150	925	(65)	25,450	5.5	07/10/2024
CHPG2332	1,000	4.2%	329,530	163	29,150	924	(76)	25,910	5.5	07/11/2024
CHPG2333	1,000	2.0%	19,280	191	29,150	921	(79)	26,360	5.5	05/12/2024
CHPG2334	800	5.3%	87,910	224	29,150	698	(102)	26,810	7.3	07/01/2025
CHPG2337	850	4.9%	15,510	36	29,150	791	(59)	26,970	3.6	03/07/2024
CHPG2338	1,270	4.1%	24,610	128	29,150	1,087	(183)	27,270	3.6	03/10/2024
CHPG2339	3,750	3.6%	530	219	29,150	2,610	(1,140)	27,470	1.8	02/01/2025
CHPG2341	1,580	7.5%	99,790	51	29,150	1,609	29	27,270	1.8	18/07/2024
CHPG2342	950	1.1%	32,850	175	29,150	894	(56)	21,820	9.1	19/11/2024
CHPG2343	1,350	7.1%	6,090	15	29,150	1,402	52	25,450	2.7	12/06/2024
CHPG2401	450	-19.6%	29,340	20	29,150	628	178	28,180	2.7	17/06/2024
CMBB2312	2,130	5.5%	12,710	65	22,600	1,861	(269)	19,080	2.0	01/08/2024
CMBB2314	950	1.1%	74,710	71	22,600	852	(98)	19,570	3.9	07/08/2024
CMBB2315	1,340	1.5%	71,410	224	22,600	1,048	(292)	19,570	3.9	07/01/2025
CMBB2317	760	1.3%	28,350	83	22,600	691	(69)	19,570	4.9	19/08/2024
CMBB2318	1,600	0.0%	6,730	114	22,600	1,343	(257)	17,610	3.9	19/09/2024
CMBB2401	1,560	-11.9%	820	20	22,600	1,537	(23)	19,570	2.0	17/06/2024
CMSN2307	150	-53.1%	15,600	27	75,500	81	(69)	83,000	10.0	24/06/2024
CMSN2311	410	-21.2%	4,210	65	75,500	139	(271)	88,500	8.0	01/08/2024
CMSN2313	860	3.6%	10,410	132	75,500	518	(342)	80,000	10.0	07/10/2024
CMSN2316	690	1.5%	12,400	128	75,500	377	(313)	83,980	10.0	03/10/2024
CMSN2317	1,230	4.2%	3,610	219	75,500	632	(598)	86,870	8.0	02/01/2025
CMWG2310	2,000	9.9%	12,470	65	61,500	1,730	(270)	54,500	5.0	01/08/2024
CMWG2313	2,260	15.3%	32,160	71	61,500	2,063	(197)	50,000	6.0	07/08/2024
CMWG2314	1,610	11.8%	59,650	224	61,500	1,353	(257)	52,000	10.0	07/01/2025
CMWG2316	2,540	-1.9%	47,300	85	61,500	2,388	(152)	48,000	6.0	21/08/2024
CMWG2318	3,270	9.0%	21,700	51	61,500	3,281	11	42,000	6.0	18/07/2024
CNVL2305	200	0.0%	5,960	27	14,500	65	(135)	17,000	4.0	24/06/2024
CPDR2305	2,060	0.0%	4,830	27	25,600	2,057	(3)	18,260	3.6	24/06/2024
CPOW2306	70	-69.6%	2,340	27	12,450	0	(70)	16,000	2.0	24/06/2024
CPOW2313	370	23.3%	42,220	36	12,450	169	(201)	12,890	2.0	03/07/2024
CPOW2314	710	-9.0%	72,170	128	12,450	362	(348)	13,110	2.0	03/10/2024
CPOW2315	970	10.2%	26,390	219	12,450	459	(511)	13,460	2.0	02/01/2025
CSHB2303	310	14.8%	147,280	35	11,700	143	(167)	12,350	2.0	02/07/2024
CSHB2304	220	0.0%	960	36	11,700	113	(107)	11,670	5.0	03/07/2024

本日報由富鑫證券股份有限公司研究部發佈，以上所有資訊乃源於可靠之消息來源，但由於證券市場瞬息萬變且受許多不可預測之因素影響，投資人應審慎投資、自負風險。



CSHB2305	330	0.0%	110	128	11,700	140	(190)	12,560	5.0	03/10/2024
CSHB2306	1,050	2.9%	52,020	219	11,700	478	(572)	12,780	2.0	02/01/2025
CSTB2312	80	-65.2%	2,460	23	28,850	26	(54)	33,330	5.0	20/06/2024
CSTB2313	240	4.4%	5,970	114	28,850	155	(85)	35,560	5.0	19/09/2024
CSTB2316	30	-85.7%	32,670	27	28,850	6	(24)	36,330	5.0	24/06/2024
CSTB2325	450	9.8%	12,910	65	28,850	269	(181)	31,500	4.0	01/08/2024
CSTB2327	210	5.0%	324,320	71	28,850	171	(39)	32,000	6.0	07/08/2024
CSTB2328	470	2.2%	4,600	224	28,850	298	(172)	33,000	8.0	07/01/2025
CSTB2331	90	-60.9%	970	36	28,850	27	(63)	35,000	5.0	03/07/2024
CSTB2332	270	3.9%	4,620	128	28,850	169	(101)	35,890	5.0	03/10/2024
CSTB2333	1,300	0.0%	109,490	219	28,850	783	(517)	36,110	2.0	02/01/2025
CSTB2334	1,240	6.9%	18,650	85	28,850	1,122	(118)	27,000	3.0	21/08/2024
CSTB2337	850	6.3%	1,040	175	28,850	624	(226)	27,000	7.0	19/11/2024
CSTB2338	250	-44.4%	7,150	15	28,850	311	61	29,000	3.0	12/06/2024
CSTB2401	80	-79.5%	8,790	20	28,850	136	56	31,000	3.0	17/06/2024
CTCB2307	3,830	1.6%	40	65	46,900	3,620	(210)	32,970	3.9	01/08/2024
CTCB2309	4,780	3.9%	16,790	118	46,900	4,635	(145)	33,940	2.9	23/09/2024
CTCB2310	1,860	3.3%	95,350	132	46,900	1,734	(126)	33,940	7.8	07/10/2024
CTCB2312	5,190	0.0%	0	44	46,900	5,308	118	31,620	2.9	11/07/2024
CTCB2401	6,400	0.0%	0	20	46,900	7,360	960	32,970	1.9	17/06/2024
CTPB2305	200	0.0%	630	36	17,850	68	(132)	19,330	4.0	03/07/2024
CTPB2306	930	3.3%	19,160	128	17,850	370	(560)	19,890	2.0	03/10/2024
CTPB2401	150	-60.5%	15,710	20	17,850	161	11	18,500	2.0	17/06/2024
CVHM2307	30	-84.2%	6,850	27	39,950	0	(30)	62,670	8.0	24/06/2024
CVHM2311	130	-61.8%	5,470	65	39,950	4	(126)	60,500	5.0	01/08/2024
CVHM2313	330	3.1%	1,290	132	39,950	105	(225)	50,000	10.0	07/10/2024
CVHM2316	130	-40.9%	10	36	39,950	7	(123)	51,230	8.0	03/07/2024
CVHM2317	250	0.0%	1,080	128	39,950	88	(162)	52,350	8.0	03/10/2024
CVHM2318	960	11.6%	300	219	39,950	279	(681)	53,460	5.0	02/01/2025
CVHM2401	260	-45.8%	33,540	20	39,950	125	(135)	43,000	4.0	17/06/2024
CVIB2304	1,030	7.3%	17,220	71	22,300	974	(56)	18,880	3.8	07/08/2024
CVIB2305	710	4.4%	38,610	224	22,300	573	(137)	20,770	5.7	07/01/2025
CVIB2306	3,500	3.9%	11,050	85	22,300	3,356	(144)	16,050	1.9	21/08/2024
CVIB2307	1,020	0.0%	23,600	83	22,300	793	(227)	19,820	3.8	19/08/2024
CVIB2401	1,300	3.2%	2,340	20	22,300	1,347	47	19,820	1.9	17/06/2024
CVIC2306	100	-63.0%	700	27	45,050	0	(100)	62,220	8.0	24/06/2024
CVIC2308	290	16.0%	31,770	71	45,050	140	(150)	50,000	10.0	07/08/2024
CVIC2309	340	3.0%	20,570	132	45,050	194	(146)	52,000	10.0	07/10/2024
CVIC2312	180	0.0%	1,160	36	45,050	32	(148)	52,350	10.0	03/07/2024
CVIC2313	300	-3.2%	51,710	128	45,050	156	(144)	53,460	10.0	03/10/2024
CVIC2314	1,060	1.0%	11,800	219	45,050	500	(560)	54,570	5.0	02/01/2025
CVNM2306	130	-58.1%	12,420	27	66,800	27	(103)	71,710	9.5	24/06/2024
CVNM2310	180	-43.8%	42,920	71	66,800	16	(164)	78,400	9.8	07/08/2024
CVNM2311	510	2.0%	16,760	224	66,800	138	(372)	78,400	9.8	07/01/2025
CVNM2314	310	-29.6%	91,390	128	66,800	17	(293)	85,150	7.8	03/10/2024
CVNM2315	1,310	4.0%	6,610	219	66,800	99	(1,211)	87,110	3.9	02/01/2025
CVPB2312	620	3.3%	56,320	65	18,050	387	(233)	19,000	1.8	01/08/2024
CVPB2314	120	-47.8%	15,520	71	18,050	48	(72)	21,720	3.6	07/08/2024
CVPB2315	270	0.0%	33,120	224	18,050	140	(130)	22,170	5.4	07/01/2025
CVPB2317	70	-66.7%	11,150	36	18,050	12	(58)	21,720	3.6	03/07/2024
CVPB2318	250	-7.4%	7,300	128	18,050	98	(152)	22,230	3.6	03/10/2024
CVPB2319	1,120	1.8%	41,170	219	18,050	350	(770)	22,740	1.8	02/01/2025
CVPB2321	460	2.2%	9,370	83	18,050	266	(194)	17,090	6.6	19/08/2024
CVPB2322	540	3.9%	6,580	114	18,050	278	(262)	18,990	3.8	19/09/2024
CVRE2308	130	0.0%	0	27	22,450	0	(130)	31,330	5.0	24/06/2024
CVRE2313	180	-5.3%	10	65	22,450	19	(161)	29,500	4.0	01/08/2024
CVRE2315	210	0.0%	18,620	132	22,450	37	(173)	30,000	8.0	07/10/2024
CVRE2318	100	-56.5%	50	36	22,450	1	(99)	31,000	4.0	03/07/2024
CVRE2319	200	0.0%	940	128	22,450	41	(159)	31,780	4.0	03/10/2024

CVRE2320	750	0.0%	2,090	219	22,450	216	(534)	32,330	2.0	02/01/2025
CVRE2322	640	4.9%	3,010	51	22,450	234	(406)	24,000	3.0	18/07/2024
CVRE2323	140	-58.8%	2,590	15	22,450	31	(109)	24,800	3.0	12/06/2024

(\*) 歐式交易方式，以現金交易

(\*\*) PHS 採用 Black-Scholes 估價方式

## 期投資股

股票代碼	證券所	現時價格	目標價*	報告日	預期 2024 年
					盈利 (十億越盾)
IMP	HOSE	67,600	77,200	5/13/2024	383
DGC	HOSE	126,900	118,800	5/8/2024	3,864
FMC	HOSE	52,000	55,100	5/4/2024	343
PVD	HOSE	32,100	31,000	5/2/2024	780
VNM	HOSE	66,800	71,600	4/22/2024	9,245
HDB	HOSE	24,150	31,000	4/16/2024	13,140
BSR	UPCOM	23,056	23,200	4/8/2024	5,111
STK	HOSE	30,100	38,550	4/4/2024	132
KDH	HOSE	36,250	42,200	3/22/2024	1,198
PVT	HOSE	30,450	34,850	3/20/2024	2,344
MSB	HOSE	14,350	20,700	3/19/2024	5,749
POW	HOSE	12,450	14,500	3/12/2024	1,923
NT2	HOSE	23,200	32,300	2/7/2024	640
VIB	HOSE	22,300	27,000	2/7/2024	9,843
VHM	HOSE	39,950	63,300	1/26/2024	27,904
MSH	HOSE	49,550	55,900	1/17/2024	318
SIP	HOSE	91,000	83,400	1/10/2024	1,123
KBC	HOSE	32,100	36,000	1/10/2024	1,647
IDC	HNX	64,200	56,000	1/10/2024	2,212
CTG	HOSE	32,200	36,375	1/10/2024	23,247
VCB	HOSE	90,700	87,329	1/10/2024	37,497
BID	HOSE	49,100	55,870	1/10/2024	25,522
TCB	HOSE	46,900	45,148	1/10/2024	22,796
MBB	HOSE	22,600	29,592	1/10/2024	23,926
TPB	HOSE	17,850	24,130	1/10/2024	7,508
OCB	HOSE	14,700	19,164	1/10/2024	4,880
ACB	HOSE	29,650	31,952	1/10/2024	18,261
VPB	HOSE	18,050	25,603	1/10/2024	16,420
STB	HOSE	28,850	34,494	1/10/2024	9,865
LPB	HOSE	25,050	18,389	1/10/2024	4,731
SHB	HOSE	11,700	16,146	1/10/2024	10,044
MWG	HOSE	61,500	61,600	1/10/2024	2,325
FRT	HOSE	162,400	119,200	1/10/2024	305
DGW	HOSE	64,500	55,300	1/10/2024	665
PNJ	HOSE	94,900	101,000	1/10/2024	2,357
SAB	HOSE	61,000	83,600	1/10/2024	5,162
HPG	HOSE	29,150	31,200	1/10/2024	15,721
VHC	HOSE	73,600	87,700	1/10/2024	1,218
ANV	HOSE	32,000	39,100	1/10/2024	261
TCM	HOSE	53,100	54,700	1/10/2024	221
GEG	HOSE	13,650	18,000	1/10/2024	227
GAS	HOSE	81,900	87,300	1/10/2024	12,352
PLX	HOSE	41,550	42,300	1/10/2024	4,395
PVS	HNX	45,300	40,300	1/10/2024	1,136
NLG	HOSE	44,200	40,600	1/10/2024	631
VRE	HOSE	22,450	37,700	1/10/2024	4,252

資料來源: PHS 收集

\*若除權交易日發生在報告日後將影響目標價

### 分析師認證

這份報告由 Pham Quang Chuong - 富鑫證券股份公司研究員製作。負責籌備本研究報告之全部或部份內容之研究分析師、策略分析師、研究人員以茲聲明，任何研究分析師、策略分析師、研究人員在於本研究報告所提出之觀點，皆精確反映出其對於該發行機構與證券之個人意見。各研究分析師、策略分析師、研究人員均保證，其報酬在過去與未來，絕對沒有任何一部分是直接或間接與研究分析師、策略分析師、研究人員在此研究報告中所呈現之特定推薦或觀點有關。

### 評等指標定義

**加碼**= 預估其未來之潛在上漲空間大於10%。

**觀望**= 預估其未來之潛在漲跌空間將在下上10%之間。

**減碼**= 預估其未來之潛在下跌空間大於10%。

**未評等**= 本股票並不在富鑫證券之評等涵蓋範圍，或者尚未上市。

績效表現根據12個月的總回報(包含股息)所評定。

### 富鑫證券股份公司

地址：21st Floor, Phu My Hung Building, 08 Hoang Van Thai Street, Tan Phu Ward, District 7, HCMC.

電話號碼：(84-28) 5 413 5479

客服專線：(84-28) 1900 25 23 58

傳真號碼：+84 28 5413 5473

### 胡志明市

#### 富美興交易室

地址：Ground Floor, CR2-08, 107 Ton Dat Tien, Tan Phu Ward, District 7, Ho Chi Minh City

電話號碼：(84-28) 5 413 5478

傳真號碼：+84 28 5413 5473

#### Tan Binh 分行

地址：Park Legend Building, 251 Hoang Van Thu Street, Ward 2, Tan Binh District, HCMC

電話號碼：(84-28) 3813 2401

傳真號碼：(84-28) 3813 2415

#### 第三郡分行

地址：4th & 5th Floor, D&D Tower, 458 Nguyen Thi Minh Khai, Ward 2, District 3, HCMC

電話號碼：(84-28) 382 08068

傳真號碼：(84-28) 3820 8206

#### 第一郡分行

地址：Room 1003A, 10th Floor, No. 81-83-83B-85 Ham Nghi Street, Nguyen Thai Binh Ward, District 1, HCMC

電話號碼：(84-28) 3 535 6060

傳真號碼：(84-28) 3 535 2912

### 河內市

#### Ha Noi 分行

地址：5th Floor, Vinafor Building, No.127 Lo Duc, Dong Mac Ward, Hai Ba Trung District, Ha Noi

電話號碼：(84-24) 3 933 4566

傳真號碼：(84-24) 3 933 4820

#### Thanh Xuan 分行

地址：5th Floor, UDIC Complex Building, N04 Hoang Dao Thuy, Trung Hoa Ward, Cau Giay District, Ha Noi

電話號碼：(84-24) 6 250 9999

傳真號碼：(84-24) 6 250 6666

### 海防市

#### 海防分行

地址：2nd Floor, Eliteco Building No.18 Tran Hung Dao, Hoang Van Thu Ward, Hong Bang District, Hai Phong

電話號碼：(84-225) 384 1810

傳真號碼：(84-225) 384 1801