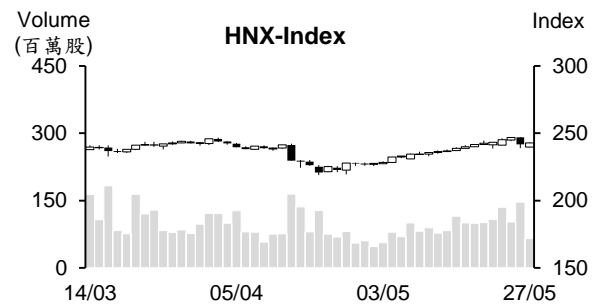
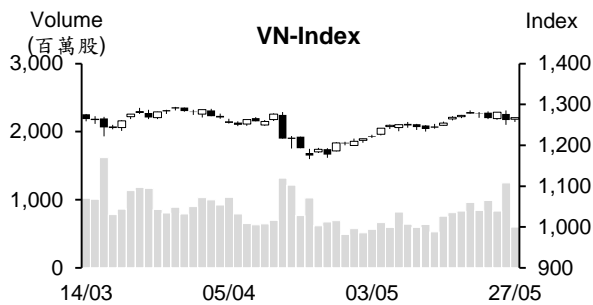


越股行情

27/05/2024	HOSE		VN30		HNX	
收盤價	1,267.68	0.46%	1,284.88	0.11%	242.83	0.46%
成交股數(百萬股)	726.99	-46.87%	257.40	-39.88%	75.39	-49.22%
撮合股數(百萬股)	598.92	-51.91%	194.12	-51.14%	64.93	-55.70%
與最近 20 日的平均水位相比	724.37	-17.32%	224.37	-13.48%	88.52	-26.65%
成交值(十億越盾)	17,594	-50.51%	7,567	-48.09%	1,397	-55.31%
撮合成交值(十億越盾)	14,855	-54.19%	6,107	-54.50%	1,244	-59.23%
與最近 20 日之平均比較	18,019	-17.56%	7,306	-16.42%	1,763	-29.42%
上漲家數	233	47%	14	47%	98	44%
下跌家數	198	40%	7	23%	70	31%
持平家數	67	13%	9	30%	56	25%



市場概況

周一(5月27日)兩大指數雙雙以當天最高點作收。指數多數交易時間在平盤價位附近游走，量能也縮減，這顯示投資人的投資態度有所偏向謹慎。主流股走勢呈現分歧，中小型股則收到投資人之關注，如保險、橡膠、電力、肥料、石油及航空等類股紛紛上漲，推升 VN 及 HNX 指數均收紅。外資維持減碼，但淨賣超值較上周五明顯萎縮。

技術分析

VN 指數上漲。透過盤面觀察，今日 K 線出現下影線，盤中波動幅度收窄且，量能同步萎縮。然尾盤買盤進場意願回升，推升指數最終以當天最高點作收，這意味著指數有機會持續上漲。若指數能收復上周五的跌幅，盤勢的修正可能將告一段落。反之，指數若持續下跌，配合量能萎縮，指數將有望守住 1234-1257 點(需求區)。河內部分，HNX 指數也上漲，量能同步萎縮。與 HOSE 盤勢相似，投資人需要觀察 235-238 點(需求區)。操作上建議投資人可將投資部位的持股率維持在一般水位。待賣壓減弱或待技術指標顯示盤勢的修正已結束時再加碼。優先選擇突破高點之股票，如科技、航空、火力發電、零售、肥料、紡織、石油及運輸等類股或補漲之股票，如營建、不動產、工業不動產、鋼鐵及證券等類股。

建議股名單: NAF (加碼)

(請參考第 2 頁)

當日調整股名單

次號	股票代碼	評等	評等日	現時價格	買入區間	持股表現	目標價	預期獲利	停損價	預期損失	備註
1	NAF	加碼	28/05/24	18.85	18.85	0.0%	21	11.4%	17.8	-5.6%	在支撐區間出現“Bullish Engulfing”型。

投資組合部位

次號	股票代碼	評等	評等日	現時價格	買入區間	持股表現	目標價	預期獲利	停損價	預期損失	備註
1	SCS	續抱	08/05/24	90.00	80	12.5%	96	20.0%	76.5	-4.4%	
2	BAF	續抱	20/05/24	22.3	19.69	13.0%	25	27.0%	18.7	-5%	
3	PVD	加碼	15/05/24	31.95	31.9	0.2%	38	19.1%	30	-6%	
4	IJC	加碼	17/05/24	14.65	14.2	3.2%	15.7	10.6%	13.5	-5%	
5	CTD	加碼	20/05/24	71.30	70.7	0.8%	78	10.3%	66.5	-6%	
6	DRI	加碼	22/05/24	14.38	13.05	10.2%	16	23%	12.3	-6%	
7	DGC	加碼	23/05/24	126.3	125.9	0.3%	150	19%	119.5	-5%	
8	GIL	加碼	24/05/24	33.8	35.5	-4.8%	43	21%	33.5	-6%	
9	QTP	加碼	27/05/24	17.048	16.83	1.3%	19.5	16%	16	-5%	

第一季紡織業：訂單增加，但仍面臨較多挑戰

據越南紡織服裝協會 (VITAS) 之數據顯示，2024 年第一季越南紡織出口值較去年同期增長 9.6% 至 95 億美元 (去年萎縮 11.3%)。大部分核心出口市場都成長。其中，越南紡織品對美國的回升最為明顯，其出口值達 34 億美元 (較去年成長 8.6%)、對歐盟的出口值為 8.55 億美元 (成長 3.2%) 及對日本的出口值為 10 億多美元 (增長逾 10%)。

據 VietstockFinance 之統計顯示，29 家紡織公司的營收加總為 16.8 兆多越盾，較去年增加 2%。在營收成長的 18 家公司裡面，Tien Son Thanh Hoa 集團 (AAT) 營收擴增 62% (最高)。另外，Gilimex (GIL)、Damsan (ADS) 及 SG3 Group (SGI) 的營收均成長逾 30%。然，GIL 的營收成長主要來自工業不動產。

其他 11 家公司的營收呈現萎縮。Viet Tien 紡織公司 (VGG) 營收雖然萎縮至近 4 兆越盾，但為紡織業之最高。其次為 Vinatex (VGT)，其營收為 1.8 兆多越盾。Garmex (GMC) 在缺乏訂單下暫時停產。

整體來看，紡織業仍有面臨較多挑戰。紡織業以美元貸款，因此最近匯率的波動也影響了紡織業。

鯰魚 (Tra 魚) 出口回升

鯰魚出口在今年前幾個月萎縮後最近已呈現復甦。最近大部分市場對鯰魚的進口需求都提升。據越南總局之統計數據顯示，今年前五個月鯰魚出口值較去年同期增加 2% 至 7.25 億美元。越南水產加工協會消息指出，美國為鯰魚之最大出口市場，其次為中國、歐洲及南美市場。美國對越南鯰魚加工的進口大增 8.5 倍，但對冷凍鯰魚的進口則減少。至於歐洲市場，雖然從 4 月至今，其市場的進口回升，但今年前四個月，鯰魚對歐洲的出口值較去年同期縮減 7% 至 7,000 萬美元。

4 月胡志明市不動產授信成長 1.15%，為今年初以來之最高

越南國家銀行 (SBV) 胡志明市分行副經理 Nguyen Duc Lenh 先生表示，截至 2024 年 4 月底為止，胡志明市不動產的授信餘額為 981.5 兆越盾，較去年底成長 1.61%，佔整體授信餘額的約 33%。

資料來源：Cafef、Vietstock

今年前四個月 MWG 營收成長近 17%

據世界移動投資股份公司 (HoSE: MWG) 公佈有關今年前四個月經營結果之數據顯示，營收較去年同期成長 16.8% 至逾 43 兆越盾，達成年度計劃的 34%。

今年前四個月世界手機部門與電器部門營收成長近 8% 至 29.4 兆越盾，線上營收約 4.7 兆越盾，佔手機部門與電器部門營收的 16%。其中，4 月營收較 3 月成長 25% 至 8 兆越盾。另外，今年前四個月百貨部門營收成長 43% 至 12.4 兆越盾，其中 4 月營收較 3 月增長近 6% 至 3.2 兆越盾。整體來看，今年四個月 MWG 獲利達成年度計劃的近 38%。

IMP 即將發放 2023 年股息 (比率共為 20%)

Imexpharm 藥品股份公司 (HOSE: IMP) 剛公佈 2023 年 20% 的股息方案。其中現金股息比率為 10% (相當於股息金額逾 700 億越盾) 及股票股利比率為 10%。公司計畫將發行 700 萬多股 (佔流通股數的 10%) 來發放股票股利。預期在發行新股後，IMP 的註冊資本將增加至 7,700 億越盾。

2024 年第一季 IMP 營收淨額較去年同期成長 2.5% 至 4,911 億越盾，稅後盈餘則縮減 20.4% 至 619 億越盾。

越南海運公司即將收到 1,000 億越盾的 CDN 股息

據峴港港口股份公司 (HNX: CDN) 之公佈，除權交易日為 2024 年 6 月 13 日。公司計畫將於 2024 年 7 月 9 日發放 2023 年現金股息 (比率為 14%)。以流通股數為 9,900 萬股，預期這次公司支付的股息金額近 1,390 億越盾。目前越南海運公司為 CDN 母公司，持有近 7,430 萬股 (持股率為 75%)。另外，WHL 新加坡公司持有近 2,010 萬 CDN 股 (持股率為 20%)。這兩家公司將分別收到近 1,040 億越盾及 280 億越盾的股息。

2024 年第一季 CDN 營收較去年同期成長 28% 至近 3,560 億越盾及淨利增長 16% 至 770 億多越盾，創下歷史新高。

MCM 股票獲准在 HOSE 掛牌

胡志明市證券交易所 (HOSE) 於 5 月 24 日已核准 Moc Chau 乳牛品種股份公司 (UPCoM: MCM) 的 1.1 億流通股將在 HOSE 掛牌。

目前 MCM 在 UPCoM 掛牌。越南畜牧股份公司 (UPCoM: VLC) 為 MCM 母公司。2024 年 3 月 31 日 VLC 對 MCM 的持股率為 59.3%。越南牛奶股份公司 Vinamilk (VNM) 也為 MCM 大股東 (持股率為 8.85%)。

資料來源：Cafef、Vietstock

市場統計

撮合統計

推升指數上漲的前五名股票

HOSE				HNX			
股票代碼	收盤價 (越盾)	漲跌 %	影響指數 %	股票代碼	收盤價 (VND)	漲跌 %	影響指數 %
GAS	81,000	2.53%	0.09%	PVS	44,900	2.28%	0.15%
GVR	35,250	2.92%	0.08%	DTK	13,100	4.80%	0.13%
HVN	25,150	3.93%	0.04%	PVI	54,800	2.62%	0.10%
POW	12,100	6.61%	0.03%	MBS	32,600	1.88%	0.08%
PGV	22,300	6.95%	0.03%	BAB	12,500	1.63%	0.06%

拖累指數的前五名股票

HOSE				HNX			
股票代碼	收盤價 (越盾)	漲跌 %	影響指數 %	股票代碼	收盤價 (越盾)	漲跌 %	影響指數 %
BID	48,900	-0.61%	-0.03%	NTP	58,500	-6.55%	-0.16%
HDB	23,800	-1.65%	-0.02%	IDC	63,100	-0.63%	-0.04%
MWG	60,000	-0.83%	-0.01%	SHS	18,500	-0.54%	-0.03%
CTG	32,400	-0.31%	-0.01%	CDN	30,200	-2.58%	-0.02%
SSB	21,650	-0.92%	-0.01%	VIF	16,000	-1.23%	-0.02%

前五名成交量

HOSE				HNX			
股票代碼	收盤價 (越盾)	漲跌 %	成交量 (股)	股票代碼	收盤價 (越盾)	漲跌 %	成交量 (千股)
POW	12,100	6.61%	41,250,471	SHS	18,500	-0.54%	9,030,299
EIB	18,800	5.03%	23,323,907	IDJ	7,300	8.96%	4,395,314
EVF	16,300	5.16%	17,121,489	CEO	18,500	0.00%	4,189,957
SSI	35,100	-0.43%	16,847,120	PVS	44,900	2.28%	3,710,717
GEX	23,950	4.13%	16,390,032	HUT	17,900	-0.56%	3,503,255

前五名成交值

HOSE				HNX			
股票代碼	收盤價 (越盾)	漲跌 %	成交值 (十億越盾)	股票代碼	收盤價 (越盾)	漲跌 %	成交值 (十億越盾)
FPT	132,800	0.68%	684.3	SHS	18,500	-0.54%	167.3
SSI	35,100	-0.43%	590.9	PVS	44,900	2.28%	164.2
POW	12,100	6.61%	492.5	MBS	32,600	1.88%	111.4
HPG	28,900	0.00%	456.3	IDC	63,100	-0.63%	81.2
EIB	18,800	5.03%	428.5	CEO	18,500	0.00%	77.4

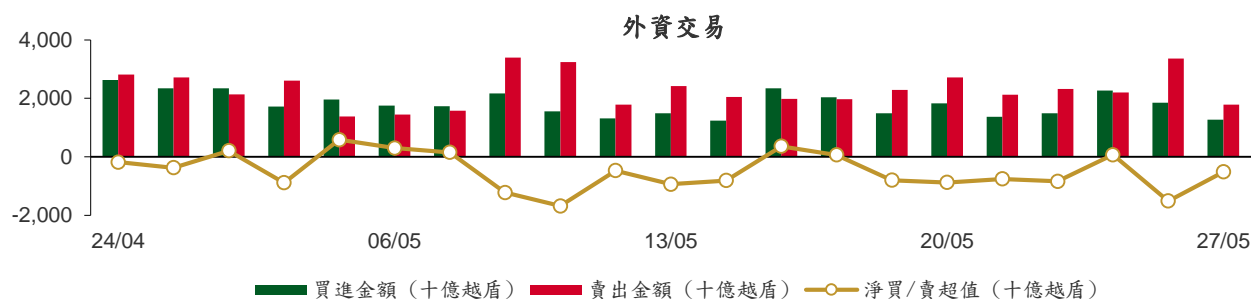
議價交易

前五名股

HOSE			HNX		
股票代碼	成交量 (股)	成交值 (十億越盾)	股票代碼	成交量 (股)	成交值 (十億越盾)
LPB	31,415,010	691.13	GKM	2,188,300	78.84
VIB	22,140,000	469.44	SHN	4,553,101	28.68
VPB	17,830,000	339.10	PCT	2,258,320	20.78
MSB	19,821,500	287.35	VC3	337,000	9.72
HDB	10,000,000	242.00	BNA	676,800	6.63

外資交易行情 (股票)

證交所	買進成交量 (百萬股)	買進金額 (十億越盾)	賣出成交量 (百萬股)	賣出金額 (十億越盾)	淨買/賣成 交易 (百萬股)	淨買/賣超值 (十億越盾)
HOSE	41.90	1,219.01	58.47	1,750.81	(16.57)	(531.81)
HNX	1.74	51.84	1.93	34.19	(0.19)	17.65
總計	43.64	1,270.84	60.40	1,785.01	(16.77)	(514.16)



前五名買進

HOSE				HNX			
股票代碼	收盤價 (越盾)	成交量 (股)	成交值 (十億越盾)	股票代碼	收盤價 (越盾)	成交量 (股)	成交值 (十億越盾)
FPT	132,800	1,784,988	237.19	GKM	35,200	719,000	23.01
MWG	60,000	1,394,249	83.59	IDC	63,100	117,223	7.39
E1VFN30	22,390	1,921,700	42.86	MBS	32,600	145,100	4.66
FUEVFNND	31,650	1,286,500	40.72	DTD	33,200	75,100	2.44
SSI	35,100	1,129,065	39.46	VGS	34,900	48,700	1.65

前五名賣出

HOSE				HNX			
股票代碼	收盤價 (越盾)	成交量 (股)	成交值 (十億越盾)	股票代碼	收盤價 (越盾)	成交量 (股)	成交值 (十億越盾)
FPT	132,800	1,564,800	207.36	CEO	18,500	591,900	10.93
MWG	60,000	2,313,902	138.30	HUT	17,900	356,500	6.43
CTG	32,400	3,440,274	111.12	PVS	44,900	59,001	2.61
HPG	28,900	3,219,622	93.07	DTD	33,200	64,300	2.12
HDB	23,800	2,742,758	65.50	TIG	14,500	108,500	1.55

前五名淨買超

HOSE				HNX			
股票代碼	收盤價 (越盾)	淨買超股數 (股)	淨買超值 (十億越盾)	股票代碼	收盤價 (越盾)	淨買超股數 (股)	淨買超值 (十億越盾)
TCH	19,150	1,726,654	32.58	GKM	35,200	714,900	22.86
EVF	16,300	1,905,454	30.53	IDC	63,100	106,923	6.74
FPT	132,800	220,188	29.82	MBS	32,600	143,900	4.62
POW	12,100	2,052,823	24.60	VGS	34,900	43,300	1.47
VCB	90,200	188,047	16.92	PLC	30,800	43,500	1.35

前五名淨賣超

HOSE				HNX			
股票代碼	收盤價 (越盾)	淨賣超股數 (股)	淨賣超值 (十億越盾)	股票代碼	收盤價 (越盾)	淨賣超股數 (股)	淨賣超值 (十億越盾)
CTG	32,400	(3,376,857)	(109.07)	CEO	18,500	(549,736)	(10.16)
HPG	28,900	(2,564,826)	(74.12)	HUT	17,900	(266,648)	(4.81)
HDB	23,800	(2,633,858)	(62.90)	TVC	10,400	(117,000)	(1.23)
MWG	60,000	(919,653)	(54.71)	PVS	44,900	(25,410)	(1.13)
VNM	66,100	(799,701)	(52.80)	IDJ	7,300	(148,500)	(1.05)

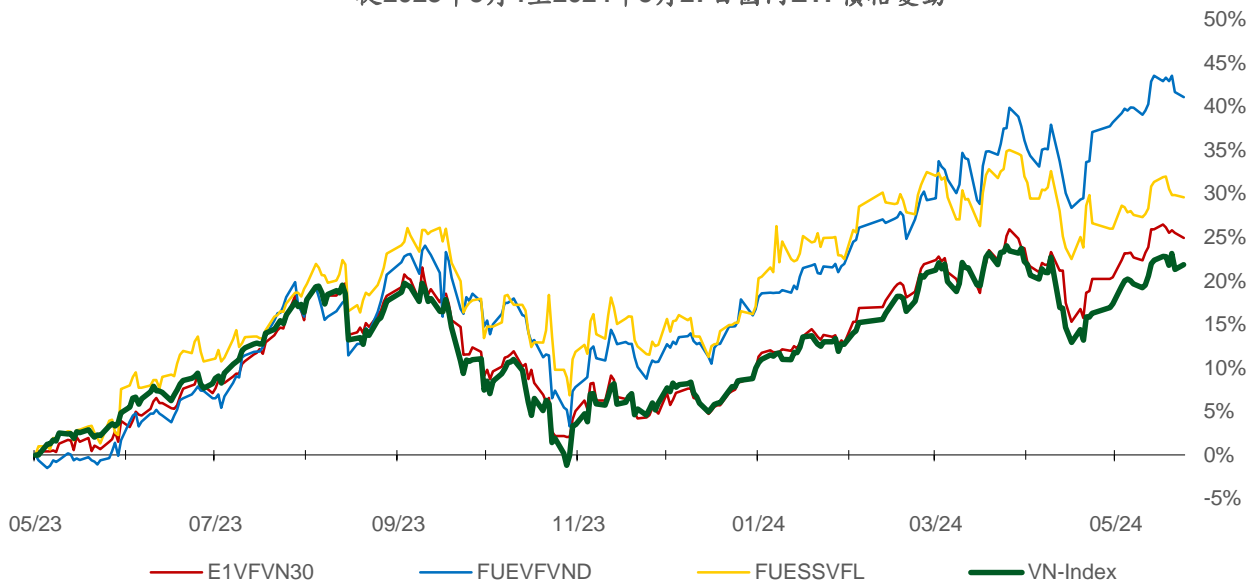
ETF 交易

價格統計					外資交易			
ETF 代碼	收盤價 (越盾)	漲跌 (%)	成交量 (股)	成交值 (十億越盾)	ETF 代碼	買進金額 (十億越盾)	賣出金額 (十億越盾)	淨買/賣超值 (十億越盾)
E1VFN30	22,390	-0.5%	2,053,589	45.80	E1VFN30	42.86	42.42	0.44
FUEMAV30	15,310	0.1%	9,318	0.14	FUEMAV30	0.05	0.05	0.01
FUESSV30	15,890	-0.2%	8,700	0.14	FUESSV30	0.02	0.05	(0.03)
FUESSV50	19,100	-1.6%	26,023	0.50	FUESSV50	0.10	0.36	(0.27)
FUESSVFL	20,520	-0.2%	163,300	3.34	FUESSVFL	3.03	0.00	3.03
FUEVFVND	31,650	-0.4%	1,704,781	53.92	FUEVFVND	40.72	45.24	(4.52)
FUEVN100	17,490	0.0%	105,839	1.84	FUEVN100	0.00	1.43	(1.43)
FUEIP100	7,820	0.9%	5,400	0.04	FUEIP100	0.00	0.02	(0.02)
FUEKIV30	8,560	0.0%	2,526,507	21.54	FUEKIV30	21.52	21.37	0.16
FUEDCMID	12,000	-1.2%	26,972	0.32	FUEDCMID	0.05	0.30	(0.25)
FUEKIVFS	12,080	-0.4%	52,900	0.63	FUEKIVFS	0.00	0.63	(0.63)
FUEMAVND	13,320	-0.7%	1,600	0.02	FUEMAVND	0.01	0.02	(0.00)
FUEFCV50	12,060	-2.3%	5,100	0.06	FUEFCV50	0.00	0.00	0.00
FUEBFVND	12,510	0.0%	0	0.00	FUEBFVND	0.00	0.00	0.00
總計			6,690,029	128.30	總計	108.36	111.89	(3.53)

外資對國內ETF的交易



從2023年5月4日至2024年5月27日國內ETF價格變動



權證資訊

權證代碼 (*)	收盤價 (越盾)	漲跌 (%)	成交量	到期的天數	標的股票之價格 (越盾)	權證理論價格 (越盾) (**)	與收盤價的差異 (越盾)	履約價格(越盾)	行使比例 n:1	最後交易日
CACB2304	2,430	3.0%	3,790	119	29,450	2,242	(188)	23,000	3.0	23/09/2024
CACB2305	1,110	-0.9%	63,030	133	29,450	976	(134)	24,000	6.0	07/10/2024
CACB2306	2,510	-0.8%	66,050	52	29,450	2,514	4	22,000	3.0	18/07/2024
CACB2307	850	2.4%	24,080	84	29,450	791	(59)	25,000	6.0	19/08/2024
CACB2401	2,200	-0.5%	350	21	29,450	2,248	48	25,000	2.0	17/06/2024
CFPT2310	6,580	-10.6%	3,080	66	132,800	6,169	(411)	84,510	7.9	01/08/2024
CFPT2313	3,500	-0.9%	46,130	72	132,800	3,338	(162)	100,000	10.0	07/08/2024
CFPT2314	4,120	0.0%	19,880	225	132,800	3,489	(631)	100,000	10.0	07/01/2025
CFPT2316	5,110	-0.8%	69,730	52	132,800	5,114	4	82,000	10.0	18/07/2024
CFPT2317	2,380	-2.9%	56,810	176	132,800	2,227	(153)	101,000	15.0	19/11/2024
CFPT2318	4,190	-0.5%	1,050	45	132,800	4,270	80	99,000	8.0	11/07/2024
CHDB2306	1,380	-7.4%	19,820	28	23,800	1,287	(93)	19,340	3.5	24/06/2024
CHPG2315	1,110	1.8%	410	24	28,900	1,065	(45)	25,250	3.6	20/06/2024
CHPG2316	1,320	3.9%	10,310	115	28,900	1,167	(153)	26,260	3.6	19/09/2024
CHPG2319	650	-1.5%	60,020	28	28,900	620	(30)	27,370	3.6	24/06/2024
CHPG2322	1,600	-4.8%	14,060	49	28,900	1,494	(106)	27,270	1.8	15/07/2024
CHPG2329	1,960	0.5%	55,050	66	28,900	1,967	7	26,360	1.8	01/08/2024
CHPG2331	960	2.1%	526,510	133	28,900	893	(67)	25,450	5.5	07/10/2024
CHPG2332	960	2.1%	238,460	164	28,900	893	(67)	25,910	5.5	07/11/2024
CHPG2333	980	2.1%	60,370	192	28,900	891	(89)	26,360	5.5	05/12/2024
CHPG2334	760	-1.3%	74,900	225	28,900	676	(84)	26,810	7.3	07/01/2025
CHPG2337	810	0.0%	7,600	37	28,900	744	(66)	26,970	3.6	03/07/2024
CHPG2338	1,220	0.0%	26,570	129	28,900	1,044	(176)	27,270	3.6	03/10/2024
CHPG2339	3,620	0.0%	300	220	28,900	2,524	(1,096)	27,470	1.8	02/01/2025
CHPG2341	1,470	-2.7%	22,900	52	28,900	1,522	52	27,270	1.8	18/07/2024
CHPG2342	940	0.0%	19,130	176	28,900	870	(70)	21,820	9.1	19/11/2024
CHPG2343	1,260	-3.1%	3,730	16	28,900	1,318	58	25,450	2.7	12/06/2024
CHPG2401	380	-32.1%	34,610	21	28,900	578	198	28,180	2.7	17/06/2024
CMBB2312	2,020	-0.5%	10,640	66	22,450	1,794	(226)	19,080	2.0	01/08/2024
CMBB2314	940	-3.1%	64,860	72	22,450	820	(120)	19,570	3.9	07/08/2024
CMBB2315	1,320	-1.5%	27,640	225	22,450	1,019	(301)	19,570	3.9	07/01/2025
CMBB2317	750	1.4%	10,510	84	22,450	666	(84)	19,570	4.9	19/08/2024
CMBB2318	1,600	-1.2%	3,000	115	22,450	1,308	(292)	17,610	3.9	19/09/2024
CMBB2401	1,770	47.5%	40	21	22,450	1,466	(304)	19,570	2.0	17/06/2024
CMSN2307	130	-63.9%	17,140	28	73,500	51	(79)	83,000	10.0	24/06/2024
CMSN2311	400	-23.1%	2,520	66	73,500	101	(299)	88,500	8.0	01/08/2024
CMSN2313	830	1.2%	13,770	133	73,500	434	(396)	80,000	10.0	07/10/2024
CMSN2316	680	-4.2%	18,140	129	73,500	310	(370)	83,980	10.0	03/10/2024
CMSN2317	1,180	0.0%	23,490	220	73,500	542	(638)	86,870	8.0	02/01/2025
CMWG2310	1,820	0.6%	21,990	66	60,000	1,505	(315)	54,500	5.0	01/08/2024
CMWG2313	1,960	-4.4%	18,700	72	60,000	1,845	(115)	50,000	6.0	07/08/2024
CMWG2314	1,440	-4.0%	31,170	225	60,000	1,241	(199)	52,000	10.0	07/01/2025
CMWG2316	2,590	-21.3%	16,610	86	60,000	2,164	(426)	48,000	6.0	21/08/2024
CMWG2318	3,000	-0.7%	13,590	52	60,000	3,034	34	42,000	6.0	18/07/2024
CNVL2305	200	0.0%	6,800	28	14,500	68	(132)	17,000	4.0	24/06/2024
CPDR2305	2,060	0.0%	1,890	28	25,450	2,017	(43)	18,260	3.6	24/06/2024
CPOW2306	60	-72.7%	20	28	12,100	0	(60)	16,000	2.0	24/06/2024
CPOW2313	300	57.9%	178,050	37	12,100	112	(188)	12,890	2.0	03/07/2024
CPOW2314	780	69.6%	94,290	129	12,100	290	(490)	13,110	2.0	03/10/2024
CPOW2315	880	25.7%	12,570	220	12,100	385	(495)	13,460	2.0	02/01/2025
CSHB2303	270	-10.0%	184,230	36	11,600	130	(140)	12,350	2.0	02/07/2024
CSHB2304	220	0.0%	100	37	11,600	104	(116)	11,670	5.0	03/07/2024

本日報由富鑫證券股份有限公司研究部發佈，以上所有資訊乃源於可靠之消息來源，但由於證券市場瞬息萬變且受許多不可預測之因素影響，投資人應審慎投資、自負風險。

CSHB2305	330	-10.8%	2,300	129	11,600	132	(198)	12,560	5.0	03/10/2024
CSHB2306	1,020	-1.9%	42,080	220	11,600	457	(563)	12,780	2.0	02/01/2025
CSTB2312	60	-75.0%	330	24	28,700	26	(34)	33,330	5.0	20/06/2024
CSTB2313	230	-11.5%	10,250	115	28,700	150	(80)	35,560	5.0	19/09/2024
CSTB2316	20	-90.9%	1,230	28	28,700	6	(14)	36,330	5.0	24/06/2024
CSTB2325	410	-2.4%	11,880	66	28,700	260	(150)	31,500	4.0	01/08/2024
CSTB2327	200	-4.8%	45,060	72	28,700	165	(35)	32,000	6.0	07/08/2024
CSTB2328	460	2.2%	1,070	225	28,700	291	(169)	33,000	8.0	07/01/2025
CSTB2331	230	0.0%	0	37	28,700	26	(204)	35,000	5.0	03/07/2024
CSTB2332	260	-3.7%	26,290	129	28,700	164	(96)	35,890	5.0	03/10/2024
CSTB2333	1,300	-3.0%	76,150	220	28,700	764	(536)	36,110	2.0	02/01/2025
CSTB2334	1,160	-4.9%	20,840	86	28,700	1,093	(67)	27,000	3.0	21/08/2024
CSTB2337	800	-2.4%	1,360	176	28,700	612	(188)	27,000	7.0	19/11/2024
CSTB2338	230	-48.9%	12,330	16	28,700	297	67	29,000	3.0	12/06/2024
CSTB2401	390	0.0%	0	21	28,700	131	(259)	31,000	3.0	17/06/2024
CTCB2307	3,770	0.3%	29,250	66	46,500	3,519	(251)	32,970	3.9	01/08/2024
CTCB2309	4,600	-1.7%	2,280	119	46,500	4,505	(95)	33,940	2.9	23/09/2024
CTCB2310	1,800	-0.6%	33,190	133	46,500	1,686	(114)	33,940	7.8	07/10/2024
CTCB2312	5,190	2.2%	1,500	45	46,500	5,171	(19)	31,620	2.9	11/07/2024
CTCB2401	6,400	0.0%	0	21	46,500	7,151	751	32,970	1.9	17/06/2024
CTPB2305	200	-4.8%	3,810	37	17,700	61	(139)	19,330	4.0	03/07/2024
CTPB2306	900	-5.3%	10,110	129	17,700	347	(553)	19,890	2.0	03/10/2024
CTPB2401	150	-64.3%	40,920	21	17,700	142	(8)	18,500	2.0	17/06/2024
CVHM2307	30	-84.2%	1,920	28	39,800	0	(30)	62,670	8.0	24/06/2024
CVHM2311	130	-60.6%	11,710	66	39,800	4	(126)	60,500	5.0	01/08/2024
CVHM2313	320	3.2%	480	133	39,800	103	(217)	50,000	10.0	07/10/2024
CVHM2316	220	0.0%	0	37	39,800	7	(213)	51,230	8.0	03/07/2024
CVHM2317	250	4.2%	1,510	129	39,800	86	(164)	52,350	8.0	03/10/2024
CVHM2318	860	0.0%	1,000	220	39,800	274	(586)	53,460	5.0	02/01/2025
CVHM2401	280	-46.2%	35,500	21	39,800	123	(157)	43,000	4.0	17/06/2024
CVIB2304	960	-4.0%	77,820	72	22,000	906	(54)	18,880	3.8	07/08/2024
CVIB2305	680	-1.5%	88,520	225	22,000	539	(141)	20,770	5.7	07/01/2025
CVIB2306	3,370	-15.8%	12,130	86	22,000	3,202	(168)	16,050	1.9	21/08/2024
CVIB2307	1,020	-1.9%	6,290	84	22,000	732	(288)	19,820	3.8	19/08/2024
CVIB2401	1,260	0.0%	730	21	22,000	1,205	(55)	19,820	1.9	17/06/2024
CVIC2306	140	-48.2%	360	28	45,050	0	(140)	62,220	8.0	24/06/2024
CVIC2308	250	-3.9%	84,420	72	45,050	142	(108)	50,000	10.0	07/08/2024
CVIC2309	330	3.1%	77,020	133	45,050	196	(134)	52,000	10.0	07/10/2024
CVIC2312	180	-14.3%	5,240	37	45,050	34	(146)	52,350	10.0	03/07/2024
CVIC2313	310	6.9%	4,600	129	45,050	157	(153)	53,460	10.0	03/10/2024
CVIC2314	1,050	0.0%	34,360	220	45,050	502	(548)	54,570	5.0	02/01/2025
CVNM2306	120	-60.0%	2,780	28	66,100	20	(100)	71,710	9.5	24/06/2024
CVNM2310	180	-45.5%	2,220	72	66,100	13	(167)	78,400	9.8	07/08/2024
CVNM2311	500	6.4%	82,080	225	66,100	124	(376)	78,400	9.8	07/01/2025
CVNM2314	300	-33.3%	130,200	129	66,100	14	(286)	85,150	7.8	03/10/2024
CVNM2315	1,260	0.0%	28,380	220	66,100	86	(1,174)	87,110	3.9	02/01/2025
CVPB2312	600	-3.2%	3,610	66	18,000	381	(219)	19,000	1.8	01/08/2024
CVPB2314	120	-47.8%	20,760	72	18,000	48	(72)	21,720	3.6	07/08/2024
CVPB2315	270	-3.6%	12,910	225	18,000	138	(132)	22,170	5.4	07/01/2025
CVPB2317	80	-63.6%	4,490	37	18,000	12	(68)	21,720	3.6	03/07/2024
CVPB2318	270	3.9%	20,680	129	18,000	96	(174)	22,230	3.6	03/10/2024
CVPB2319	1,100	-1.8%	29,520	220	18,000	345	(755)	22,740	1.8	02/01/2025
CVPB2321	450	-2.2%	1,930	84	18,000	262	(188)	17,090	6.6	19/08/2024
CVPB2322	520	2.0%	1,200	115	18,000	274	(246)	18,990	3.8	19/09/2024
CVRE2308	130	-53.6%	100	28	22,300	0	(130)	31,330	5.0	24/06/2024
CVRE2313	190	5.6%	300	66	22,300	18	(172)	29,500	4.0	01/08/2024
CVRE2315	210	10.5%	4,720	133	22,300	35	(175)	30,000	8.0	07/10/2024
CVRE2318	80	-65.2%	4,080	37	22,300	1	(79)	31,000	4.0	03/07/2024
CVRE2319	200	0.0%	1,040	129	22,300	39	(161)	31,780	4.0	03/10/2024

CVRE2320	750	-2.6%	2,470	220	22,300	207	(543)	32,330	2.0	02/01/2025
CVRE2322	610	-4.7%	5,220	52	22,300	220	(390)	24,000	3.0	18/07/2024
CVRE2323	160	-52.9%	3,350	16	22,300	29	(131)	24,800	3.0	12/06/2024

(*) 歐式交易方式，以現金交易

(**) PHS 採用 Black-Scholes 估價方式

期投資股

股票代碼	證券所	現時價格	目標價*	報告日	預期 2024 年盈利 (十億越盾)
IMP	HOSE	67,600	77,200	5/13/2024	383
DGC	HOSE	126,300	118,800	5/8/2024	3,864
FMC	HOSE	52,600	55,100	5/4/2024	343
PVD	HOSE	31,950	31,000	5/2/2024	780
VNM	HOSE	66,100	71,600	4/22/2024	9,245
HDB	HOSE	23,800	31,000	4/16/2024	13,140
BSR	UPCOM	22,530	23,200	4/8/2024	5,111
STK	HOSE	29,750	38,550	4/4/2024	132
KDH	HOSE	35,800	42,200	3/22/2024	1,198
PVT	HOSE	30,450	34,850	3/20/2024	2,344
MSB	HOSE	14,300	20,700	3/19/2024	5,749
POW	HOSE	12,100	14,500	3/12/2024	1,923
NT2	HOSE	23,200	32,300	2/7/2024	640
VIB	HOSE	22,000	27,000	2/7/2024	9,843
VHM	HOSE	39,800	63,300	1/26/2024	27,904
MSH	HOSE	49,400	55,900	1/17/2024	318
SIP	HOSE	89,000	83,400	1/10/2024	1,123
KBC	HOSE	31,200	36,000	1/10/2024	1,647
IDC	HNX	63,100	56,000	1/10/2024	2,212
CTG	HOSE	32,400	36,375	1/10/2024	23,247
VCB	HOSE	90,200	87,329	1/10/2024	37,497
BID	HOSE	48,900	55,870	1/10/2024	25,522
TCB	HOSE	46,500	45,148	1/10/2024	22,796
MBB	HOSE	22,450	29,592	1/10/2024	23,926
TPB	HOSE	17,700	24,130	1/10/2024	7,508
OCB	HOSE	14,550	19,164	1/10/2024	4,880
ACB	HOSE	29,450	31,952	1/10/2024	18,261
VPB	HOSE	18,000	25,603	1/10/2024	16,420
STB	HOSE	28,700	34,494	1/10/2024	9,865
LPB	HOSE	23,450	18,389	1/10/2024	4,731
SHB	HOSE	11,600	16,146	1/10/2024	10,044
MWG	HOSE	60,000	61,600	1/10/2024	2,325
FRT	HOSE	160,800	119,200	1/10/2024	305
DGW	HOSE	62,900	55,300	1/10/2024	665
PNJ	HOSE	94,200	101,000	1/10/2024	2,357
SAB	HOSE	58,500	83,600	1/10/2024	5,162
HPG	HOSE	28,900	31,200	1/10/2024	15,721
VHC	HOSE	72,900	87,700	1/10/2024	1,218
ANV	HOSE	31,500	39,100	1/10/2024	261
TCM	HOSE	52,000	54,700	1/10/2024	221
GEG	HOSE	13,250	18,000	1/10/2024	227
GAS	HOSE	81,000	87,300	1/10/2024	12,352
PLX	HOSE	41,300	42,300	1/10/2024	4,395
PVS	HNX	44,900	40,300	1/10/2024	1,136
NLG	HOSE	43,900	40,600	1/10/2024	631
VRE	HOSE	22,300	37,700	1/10/2024	4,252

資料來源: PHS 收集

*若除權交易日發生在報告日後將影響目標價

分析師認證

這份報告由 Pham Quang Chuong - 富鑫證券股份公司研究員製作。負責籌備本研究報告之全部或部份內容之研究分析師、策略分析師、研究人員以茲聲明，任何研究分析師、策略分析師、研究人員在於本研究報告所提出之觀點，皆精確反映出其對於該發行機構與證券之個人意見。各研究分析師、策略分析師、研究人員均保證，其報酬在過去與未來，絕對沒有任何一部分是直接或間接與研究分析師、策略分析師、研究人員在此研究報告中所呈現之特定推薦或觀點有關。

評等指標定義

加碼= 預估其未來之潛在上漲空間大於10%。

觀望= 預估其未來之潛在漲跌空間將在下上10%之間。

減碼= 預估其未來之潛在下跌空間大於10%。

未評等= 本股票並不在富鑫證券之評等涵蓋範圍，或者尚未上市。

績效表現根據12個月的總回報(包含股息)所評定。

富鑫證券股份公司

地址：21st Floor, Phu My Hung Building, 08 Hoang Van Thai Street, Tan Phu Ward, District 7, HCMC.

電話號碼：(84-28) 5 413 5479

客服專線：(84-28) 1900 25 23 58

傳真號碼：+84 28 5413 5473

胡志明市

富美興交易室

地址：Ground Floor, CR2-08, 107 Ton Dat Tien, Tan Phu Ward, District 7, Ho Chi Minh City

電話號碼：(84-28) 5 413 5478

傳真號碼：+84 28 5413 5473

Tan Binh 分行

地址：Park Legend Building, 251 Hoang Van Thu Street, Ward 2, Tan Binh District, HCMC

電話號碼：(84-28) 3813 2401

傳真號碼：(84-28) 3813 2415

第三郡分行

地址：4th & 5th Floor, D&D Tower, 458 Nguyen Thi Minh Khai, Ward 2, District 3, HCMC

電話號碼：(84-28) 382 08068

傳真號碼：(84-28) 3820 8206

第一郡分行

地址：Room 1003A, 10th Floor, No. 81-83-83B-85 Ham Nghi Street, Nguyen Thai Binh Ward, District 1, HCMC

電話號碼：(84-28) 3 535 6060

傳真號碼：(84-28) 3 535 2912

河內市

Ha Noi 分行

地址：5th Floor, Vinafor Building, No.127 Lo Duc, Dong Mac Ward, Hai Ba Trung District, Ha Noi

電話號碼：(84-24) 3 933 4566

傳真號碼：(84-24) 3 933 4820

Thanh Xuan 分行

地址：5th Floor, UDIC Complex Building, N04 Hoang Dao Thuy, Trung Hoa Ward, Cau Giay District, Ha Noi

電話號碼：(84-24) 6 250 9999

傳真號碼：(84-24) 6 250 6666

海防市

海防分行

地址：2nd Floor, Eliteco Building No.18 Tran Hung Dao, Hoang Van Thu Ward, Hong Bang District, Hai Phong

電話號碼：(84-225) 384 1810

傳真號碼：(84-225) 384 1801