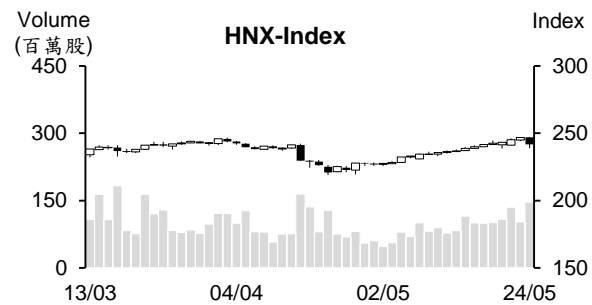
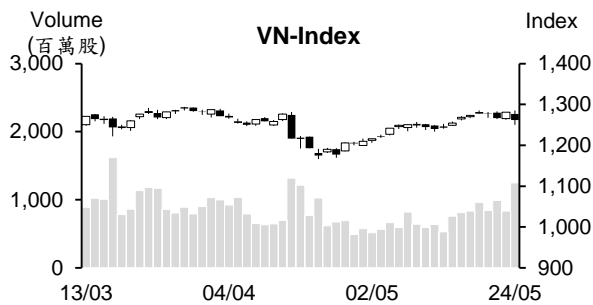


## 越股行情

24/05/2024	HOSE		VN30		HNX	
收盤價	1,261.93	-1.49%	1,283.46	-1.63%	241.72	-2.10%
成交股數(百萬股)	<b>1,368.27</b>	<b>41.28%</b>	<b>428.12</b>	<b>61.17%</b>	<b>148.47</b>	<b>42.01%</b>
撮合股數(百萬股)	<b>1,245.31</b>	<b>49.31%</b>	<b>397.35</b>	<b>73.26%</b>	<b>146.57</b>	<b>43.68%</b>
與最近 20 日的平均水位相比	729.00	70.82%	225.44	76.25%	89.31	64.11%
成交值(十億越盾)	<b>35,549</b>	<b>52.40%</b>	<b>14,578</b>	<b>72.57%</b>	<b>3,125</b>	<b>40.97%</b>
撮合成交值(十億越盾)	<b>32,430</b>	<b>55.18%</b>	<b>13,423</b>	<b>76.23%</b>	<b>3,052</b>	<b>43.36%</b>
與最近 20 日之平均比較	18,117	79.01%	7,368	82.18%	1,777	71.72%
上漲家數	93	19%	4	13%	45	15%
下跌家數	364	73%	25	83%	199	66%
持平家數	43	9%	1	3%	56	19%



## 市場概況

賣壓出籠，使周五(5月24日)越股價跌量增。盤初VN指數在平盤價位附近震盪，然早盤盤末賣壓開始湧現，使指數在午盤時段一度下跌至1,250點附近。指數跌幅於盤末有所收窄，大盤終場收在1,261.9點(-1.5%)。透過盤面觀察，大部分類股都下跌，短線漲幅已高之科技股也重挫。僅有部分股逆勢上漲，ACB、GVR及HVN為市場之焦點。整體來看，國內外投資人呈現減碼，使量能增加為最近兩個月之最高。

## 技術分析

VN指數下跌。透過盤面觀察，指數在1234-1257點積累區間有所出現反彈，今日的K線因之出現膠著態勢。我們的看法仍是指數將回測此區間。若下周賣壓減弱，指數將在此區間整理；河內部分，HNX指數下跌，結束16個交易日的上揚。由於今日盤勢爆量重挫，預期HNX指數可能將持續下跌，235-238點為目前指數的支撐。操作上建議投資人可將投資部位的持股率維持在一般水位。待賣壓減弱或待技術指標顯示盤勢的修正已結束時再加碼。優先選擇突破高點之股票，如科技、航空、火力發電、零售、肥料、紡織、石油及運輸等類股或補漲之股票，如營建、不動產、工業不動產、鋼鐵及證券等類股。

**建議股名單: CNG (獲利了結) – QTP (加碼)**

(請參考第2頁)

## 當日調整股名單

次號	股票代碼	評等	評等日	現時價格	買入區間	持股表現	目標價	預期獲利	停損價	預期損失	備註
1	CNG	獲利了結	27/05/24	33.90	31.1	9.0%	35	12.5%	29.3	-5.8%	盤中 CNG 價格曾經達到目標價
2	QTP	加碼	27/05/24	16.83	16.83	0.0%	19.5	15.9%	16.0	-4.9%	QTP 適度整理

## 投資組合部位

次號	股票代碼	評等	評等日	現時價格	買入區間	持股表現	目標價	預期獲利	停損價	預期損失	備註
1	SCS	續抱	08/05/24	90.90	80	13.6%	96	20.0%	76.5	-4.4%	
2	BAF	續抱	20/05/24	22.3	19.69	13.0%	25	27.0%	18.7	-5%	
3	PVD	加碼	15/05/24	31.7	31.9	-0.6%	38	19.1%	30	-6%	
4	IJC	加碼	17/05/24	14.60	14.2	2.8%	15.7	10.6%	13.5	-5%	
5	CTD	加碼	20/05/24	71.50	70.7	1.1%	78	10.3%	66.5	-6%	
6	DRI	加碼	22/05/24	13.84	13.05	6.0%	16	23%	12.3	-6%	
7	DGC	加碼	23/05/24	127	125.9	0.9%	150	19%	119.5	-5%	
8	GIL	加碼	24/05/24	34.25	35.5	-3.5%	43	21%	33.5	-6%	

### **越南國家銀行 (SBV) 撥出金額為多年以來之最高**

5月23日越南國家銀行 (SBV) 透過公開市場操作 (OMO) 給予 8 家商業銀行融資近 43.064 兆越盾，較 5 月 22 日增加逾 18 兆越盾，為最近幾年以來之最高。

另外，融資期限也由 7 天上升至 14 天，年利率則維持在 4.5%。SBV 也持續發行短期票券，參與投標的 3 家銀行都獲得中標，發行金額為 7,500 億越盾。值得注意的是，利率由 22 日的 4% 上升至 4.2% (5 月 22 日利率由 3.9% 上升至 4%)。另外，到期的貸款金額 (OMO) 為 482 億越盾及到期的短期票券為 4,000 億越盾。總計，5 月 23 日的淨撥出金額逾 42.665 兆越盾，為最近幾年來之最高。

### **SJC 金條價格回落至近每兩 8,900 萬越盾，24K 及國際黃金價格也大幅下跌**

5 月 24 日國內黃金價格持續下跌。其中 SJC 黃金價格下跌至每兩 8,950 萬越盾、24K 黃金價格價格亦或回落至每兩 7,640 萬越盾。西貢珠寶公司的 SJC 黃金價格較 22 日下跌 40 萬越盾至每兩 8,750-8,950 萬越盾。9999 黃金戒指價格也下跌 40 萬越盾至每兩 7,480-7,640 萬越盾。DOJI 的 SJC 黃金價格同步下跌至每兩 8,750-8,930 萬越盾，9999 黃金戒指也回落至每兩 7,525-7,680 萬越盾。

### **汽油價格回升，RON 95 汽油價格上漲至每公升 23,210 越盾**

汽油價格在連續兩次調降後已調升。據 5 月 23 日下午 3 時財政部與工商部發佈之燃料價格調整通知，E5 RON 92 及 RON 95 汽油價格分別調升 160 越盾及 80 越盾至每公升 22,270 越盾及 23,210 越盾。另外，柴油及煤油價格分別調降 36 越盾及 6 越盾至每公升 19,837 越盾及 19,902 越盾，重油價格則調升 95 越盾至每公升 17,513 越盾。

資料來源：Cafef、Fireant

### **ACB 股東即將收到近 3.9 兆越盾的現金股息**

據亞洲商業股份銀行 (ACB) 之公佈，除權交易日為 2024 年 5 月 31 日。這次股息比率 25%。銀行計劃將於 6 月 13 日發放 2023 年現金股息 (比率為 10%)。另外，銀行也將發行 5.826 億多股來發放股票股利 (比率為 15%)。這是 ACB 發放現金股息的第二年。去年 ACB 已發放現金股息 (比率為 10%)。

### **PMC 將發放 2023 年剩下的股息 (比率為 41%)**

據 Pharmmedic 製藥股份公司 (HNX：PMC) 之公佈，除權交易日為 2024 年 5 月 27 日。公司計劃將於 2024 年 6 月 17 日發放 2023 年剩下的現金股息 (比率為 41%)。以 930 萬多流通股，預期這次 PMC 支付的股息金額為 380 億多越盾。

### **Vinaconex 計劃轉讓 Van Ninh 國際港口**

據越南建築及進出口公司 (Vinaconex, HOSE：VCG) 之公佈，公司計畫將於 6 月 20 日前轉讓 Van Ninh 國際港口股份公司的 200 萬股。

據最近財務報告顯示，自 2021 年 9 月至 2024 年 3 月 31 日 VCG 對 Van Ninh 國際港口股份公司的持股率為 40%，投資金額為 1,983 億越盾。

資料來源：Cafef、Vietstock、Vietnambiz

## 市場統計

### 撮合統計

#### 推升指數上漲的前五名股票

HOSE				HNX			
股票代碼	收盤價 (越盾)	漲跌 %	影響指數 %	股票代碼	收盤價 (VND)	漲跌 %	影響指數 %
GVR	34,250	2.54%	0.07%	NTP	62,600	5.74%	0.13%
ACB	29,250	2.81%	0.06%	TVC	10,200	6.25%	0.02%
HVN	24,200	2.11%	0.02%	API	9,400	9.30%	0.02%
PLX	41,000	1.74%	0.02%	TKU	16,000	9.59%	0.02%
LPB	23,500	0.86%	0.01%	PTI	32,500	2.20%	0.02%

#### 拖累指數的前五名股票

HOSE				HNX			
股票代碼	收盤價 (越盾)	漲跌 %	影響指數 %	股票代碼	收盤價 (越盾)	漲跌 %	影響指數 %
FPT	131,900	-4.07%	-0.14%	PVS	43,900	-4.15%	-0.27%
VCB	90,200	-0.88%	-0.09%	SHS	18,600	-4.12%	-0.20%
CTG	32,500	-2.26%	-0.08%	MBS	32,000	-3.61%	-0.16%
VPB	18,000	-2.70%	-0.07%	NVB	9,700	-7.62%	-0.13%
HPG	28,900	-2.03%	-0.07%	VCS	69,300	-3.75%	-0.13%

#### 前五名成交量

HOSE				HNX			
股票代碼	收盤價 (越盾)	漲跌 %	成交量 (股)	股票代碼	收盤價 (越盾)	漲跌 %	成交量 (千股)
SHB	11,550	-1.70%	39,090,344	SHS	18,600	-4.12%	30,502,358
MBB	22,450	-1.54%	36,377,620	PVS	43,900	-4.15%	11,091,196
VIX	17,700	-3.80%	34,739,802	CEO	18,500	-3.65%	9,703,514
ACB	29,250	2.81%	33,867,112	MBS	32,000	-3.61%	7,278,386
NVL	14,450	0.35%	33,041,617	TNG	25,300	-2.32%	7,162,163

#### 前五名成交值

HOSE				HNX			
股票代碼	收盤價 (越盾)	漲跌 %	成交值 (十億越盾)	股票代碼	收盤價 (越盾)	漲跌 %	成交值 (十億越盾)
FPT	131,900	-4.07%	1,785.7	SHS	18,600	-4.12%	573.9
SSI	35,250	-3.95%	1,013.3	PVS	43,900	-4.15%	495.9
ACB	29,250	2.81%	995.5	IDC	63,500	-0.78%	259.1
DGC	127,000	-0.47%	933.2	MBS	32,000	-3.61%	233.7
DIG	27,800	-4.79%	893.6	CEO	18,500	-3.65%	183.3

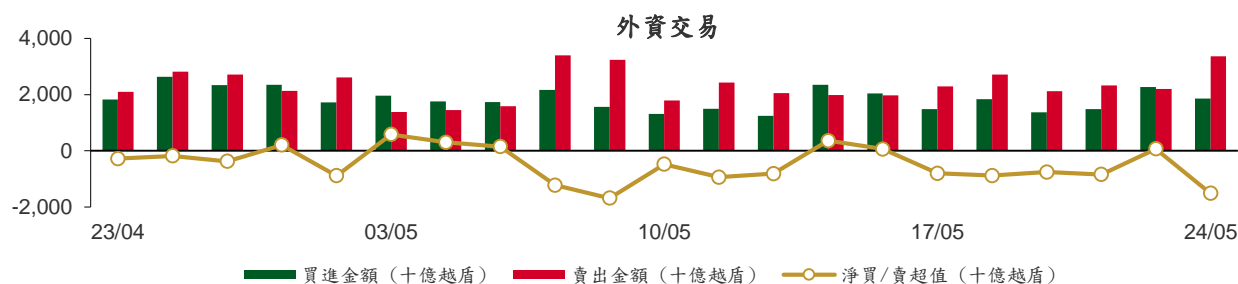
## 議價交易

### 前五名股

HOSE			HNX		
股票代碼	成交量 (股)	成交值 (十億越盾)	股票代碼	成交量 (股)	成交值 (十億越盾)
LPB	34,415,300	750.35	GKM	1,843,600	71.80
EIB	24,227,870	448.22	HUT	60,000	1.12
TCB	7,136,001	336.10	PVS	52	0.00
VIC	6,625,000	301.67			
NAB	14,358,461	224.98			

## 外資交易行情 (股票)

證交所	買進成交量 (百萬股)	買進金額 (十億越盾)	賣出成交量 (百萬股)	賣出金額 (十億越盾)	淨買/賣成 交易 (百萬股)	淨買/賣超值 (十億越盾)
HOSE	57.81	1,751.07	108.60	3,285.09	(50.79)	(1,534.02)
HNX	2.79	104.11	2.59	79.46	0.20	24.65
<b>總計</b>	<b>60.60</b>	<b>1,855.18</b>	<b>111.19</b>	<b>3,364.55</b>	<b>(50.59)</b>	<b>(1,509.37)</b>



### 前五名買進

HOSE				HNX			
股票代碼	收盤價 (越盾)	成交量 (股)	成交值 (十億越盾)	股票代碼	收盤價 (越盾)	成交量 (股)	成交值 (十億越盾)
FUEVFVND	31,780	5,487,100	176.11	IDC	63,500	763,400	48.25
FPT	131,900	1,107,768	150.47	PVS	43,900	478,200	21.21
HPG	28,900	3,462,174	100.61	MBS	32,000	315,608	10.18
DBC	34,800	2,347,100	81.48	TNG	25,300	232,100	5.80
MWG	60,500	1,275,050	76.86	TIG	14,100	124,500	1.77

### 前五名賣出

HOSE				HNX			
股票代碼	收盤價 (越盾)	成交量 (股)	成交值 (十億越盾)	股票代碼	收盤價 (越盾)	成交量 (股)	成交值 (十億越盾)
FPT	131,900	3,771,747	505.78	PVS	43,900	1,055,052	47.69
MWG	60,500	3,455,857	208.74	TNG	25,300	218,100	5.66
MBB	22,450	6,408,512	146.17	MBS	32,000	174,760	5.64
HPG	28,900	4,348,248	126.23	TIG	14,100	237,300	3.45
VHM	39,800	2,734,910	109.69	LAS	21,500	92,600	2.06

### 前五名淨買超

HOSE				HNX			
股票代碼	收盤價 (越盾)	淨買超股數 (股)	淨買超值 (十億越盾)	股票代碼	收盤價 (越盾)	淨買超股數 (股)	淨買超值 (十億越盾)
FUEVFVND	31,780	2,884,500	92.53	IDC	63,500	752,600	47.57
DBC	34,800	971,837	33.30	MBS	32,000	140,848	4.54
TCB	46,400	716,100	32.93	VCS	69,300	14,700	0.99
CSV	69,400	389,500	26.82	TVC	10,200	76,300	0.76
PC1	28,400	676,345	19.45	PLC	31,000	21,600	0.66

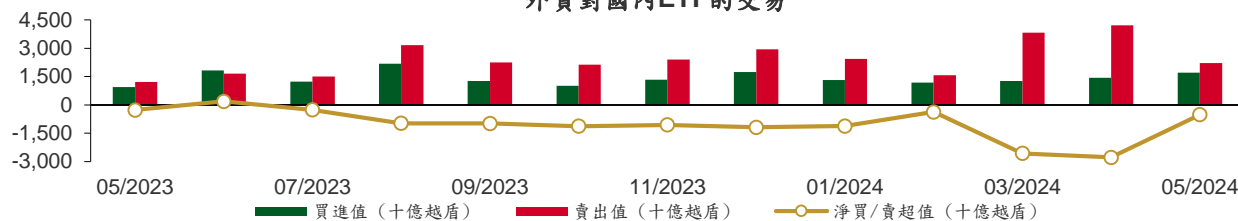
## 前五名淨賣超

HOSE				HNX			
股票代碼	收盤價 (越盾)	淨賣超股數 (股)	淨賣超值 (十億越盾)	股票代碼	收盤價 (越盾)	淨賣超股數 (股)	淨賣超值 (十億越盾)
FPT	131,900	(2,663,979)	(355.31)	PVS	43,900	(576,852)	(26.48)
MWG	60,500	(2,180,807)	(131.88)	TIG	14,100	(112,800)	(1.67)
MBB	22,450	(4,926,462)	(112.96)	BVS	44,200	(27,000)	(1.30)
VHM	39,800	(2,537,410)	(101.78)	NVB	9,700	(97,000)	(0.95)
SSI	35,250	(2,766,297)	(99.26)	API	9,400	(59,000)	(0.55)

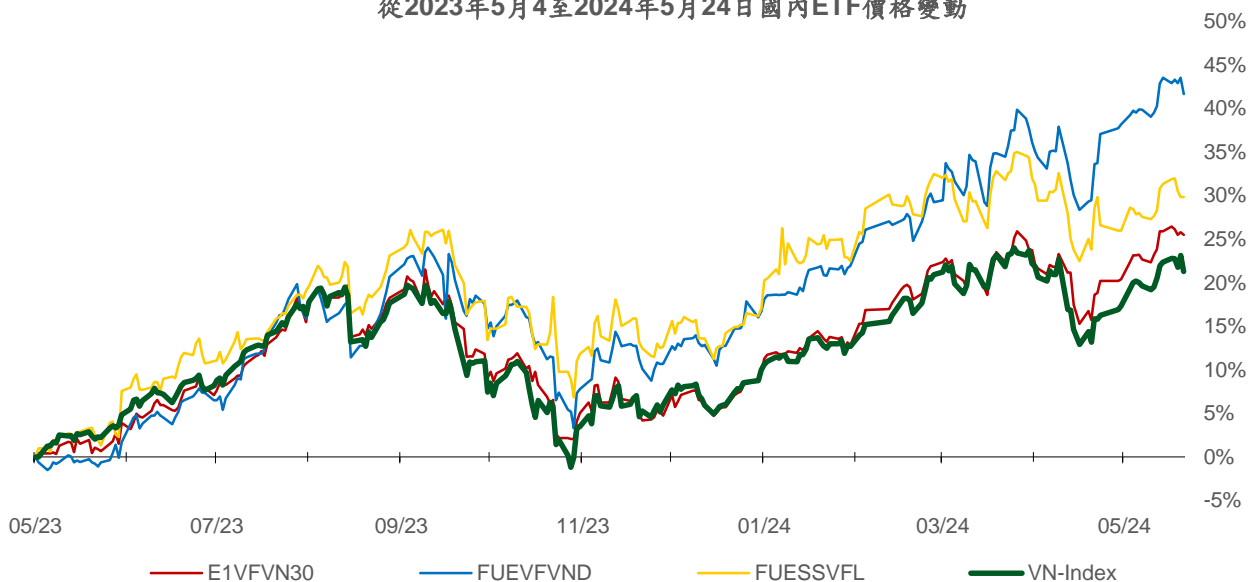
## ETF 交易

價格統計					外資交易			
ETF 代碼	收盤價 (越盾)	漲跌 (%)	成交量 (股)	成交值 (十億越盾)	ETF 代碼	買進金額 (十億越盾)	賣出金額 (十億越盾)	淨買/賣超值 (十億越盾)
E1VFN30	22,500	-0.2%	4,507,041	101.37	E1VFN30	74.24	97.21	(22.97)
FUEMAV30	15,290	-1.7%	7,761	0.12	FUEMAV30	0.05	0.01	0.04
FUESSV30	15,920	-0.6%	8,200	0.13	FUESSV30	0.03	0.08	(0.05)
FUESSV50	19,420	-0.4%	15,610	0.30	FUESSV50	0.14	0.05	0.09
FUESSVFL	20,560	0.0%	1,327,324	27.32	FUESSVFL	8.20	18.85	(10.65)
FUEVFN30	31,780	-1.3%	5,661,961	181.68	FUEVFN30	176.11	83.58	92.53
FUEVN100	17,490	-0.1%	234,408	4.07	FUEVN100	3.01	0.38	2.63
FUEIP100	7,750	0.0%	1,900	0.01	FUEIP100	0.00	0.00	0.00
FUEKIV30	8,560	0.1%	101,813	0.88	FUEKIV30	0.87	0.86	0.01
FUEDCMID	12,150	-1.0%	77,703	0.94	FUEDCMID	0.48	0.43	0.05
FUEKIVFS	12,130	0.0%	20	0.00	FUEKIVFS	0.00	0.00	0.00
FUEMAVND	13,420	-1.5%	300	0.00	FUEMAVND	0.00	0.00	(0.00)
FUEFCV50	12,350	-0.2%	6,200	0.08	FUEFCV50	0.00	0.00	0.00
FUEBFVND	12,510	0.0%	0	0.00	FUEBFVND	0.00	0.00	0.00
<b>總計</b>			<b>11,950,241</b>	<b>316.91</b>	<b>總計</b>	<b>263.13</b>	<b>201.44</b>	<b>61.69</b>

外資對國內ETF的交易



從2023年5月4日至2024年5月24日國內ETF價格變動



## 權證資訊

權證代碼 (*)	收盤價 (越盾)	漲跌 (%)	成交量	到期的 天數	標的股票 之價格 (越盾)	權證理論 價格 (越盾) (**)	與收盤價 的差異 (越盾)	履約價格 (越盾)	行使 比例 n:1	最後交易日
CACB2304	2,360	11.9%	1,110	122	29,250	2,181	(179)	23,000	3.0	23/09/2024
CACB2305	1,120	15.5%	124,610	136	29,250	947	(173)	24,000	6.0	07/10/2024
CACB2306	2,530	15.5%	126,410	55	29,250	2,449	(81)	22,000	3.0	18/07/2024
CACB2307	830	15.3%	153,990	87	29,250	762	(68)	25,000	6.0	19/08/2024
CACB2401	2,210	34.8%	13,870	24	29,250	2,152	(58)	25,000	2.0	17/06/2024
CFPT2310	7,360	10.8%	3,570	69	131,900	6,057	(1,303)	84,510	7.9	01/08/2024
CFPT2313	3,530	-10.6%	30,110	75	131,900	3,250	(280)	100,000	10.0	07/08/2024
CFPT2314	4,120	-8.2%	82,600	228	131,900	3,406	(714)	100,000	10.0	07/01/2025
CFPT2316	5,150	-6.7%	17,700	55	131,900	5,026	(124)	82,000	10.0	18/07/2024
CFPT2317	2,450	-6.8%	67,710	179	131,900	2,171	(279)	101,000	15.0	19/11/2024
CFPT2318	4,210	-11.4%	2,210	48	131,900	4,160	(50)	99,000	8.0	11/07/2024
CHDB2306	1,490	-2.6%	23,740	31	24,200	1,403	(87)	19,340	3.5	24/06/2024
CHPG2315	1,090	-2.7%	3,360	27	28,900	1,075	(15)	25,250	3.6	20/06/2024
CHPG2316	1,270	-11.8%	99,080	118	28,900	1,176	(94)	26,260	3.6	19/09/2024
CHPG2319	660	-16.5%	97,810	31	28,900	638	(22)	27,370	3.6	24/06/2024
CHPG2322	1,680	-11.6%	23,630	52	28,900	1,522	(158)	27,270	1.8	15/07/2024
CHPG2329	1,950	-12.6%	230,680	69	28,900	1,990	40	26,360	1.8	01/08/2024
CHPG2331	940	-10.5%	389,310	136	28,900	898	(42)	25,450	5.5	07/10/2024
CHPG2332	940	-7.8%	259,950	167	28,900	898	(42)	25,910	5.5	07/11/2024
CHPG2333	960	-7.7%	43,010	195	28,900	896	(64)	26,360	5.5	05/12/2024
CHPG2334	770	-7.2%	139,390	228	28,900	680	(90)	26,810	7.3	07/01/2025
CHPG2337	810	-13.8%	19,510	40	28,900	759	(51)	26,970	3.6	03/07/2024
CHPG2338	1,220	-9.0%	78,570	132	28,900	1,053	(167)	27,270	3.6	03/10/2024
CHPG2339	3,620	0.0%	0	223	28,900	2,539	(1,081)	27,470	1.8	02/01/2025
CHPG2341	1,510	-12.2%	84,570	55	28,900	1,549	39	27,270	1.8	18/07/2024
CHPG2342	940	-3.1%	42,970	179	28,900	872	(68)	21,820	9.1	19/11/2024
CHPG2343	1,300	-10.3%	30,970	19	28,900	1,331	31	25,450	2.7	12/06/2024
CHPG2401	390	-37.1%	69,250	24	28,900	606	216	28,180	2.7	17/06/2024
CMBB2312	2,030	-5.6%	75,910	69	22,450	1,802	(228)	19,080	2.0	01/08/2024
CMBB2314	970	-5.8%	78,900	75	22,450	824	(146)	19,570	3.9	07/08/2024
CMBB2315	1,340	-3.6%	190,830	228	22,450	1,023	(317)	19,570	3.9	07/01/2025
CMBB2317	740	-6.3%	139,020	87	22,450	670	(70)	19,570	4.9	19/08/2024
CMBB2318	1,620	0.0%	3,790	118	22,450	1,310	(310)	17,610	3.9	19/09/2024
CMBB2401	1,200	-22.1%	3,870	24	22,450	1,472	272	19,570	2.0	17/06/2024
CMSN2307	200	-47.4%	32,770	31	73,500	60	(140)	83,000	10.0	24/06/2024
CMSN2311	400	-25.9%	11,740	69	73,500	108	(292)	88,500	8.0	01/08/2024
CMSN2313	820	-11.8%	28,440	136	73,500	442	(378)	80,000	10.0	07/10/2024
CMSN2316	710	-1.4%	18,730	132	73,500	317	(393)	83,980	10.0	03/10/2024
CMSN2317	1,180	-8.5%	18,050	223	73,500	549	(631)	86,870	8.0	02/01/2025
CMWG2310	1,810	-15.4%	18,190	69	60,500	1,597	(213)	54,500	5.0	01/08/2024
CMWG2313	2,050	-8.9%	32,540	75	60,500	1,927	(123)	50,000	6.0	07/08/2024
CMWG2314	1,500	-7.4%	116,030	228	60,500	1,283	(217)	52,000	10.0	07/01/2025
CMWG2316	3,290	27.5%	37,980	89	60,500	2,246	(1,044)	48,000	6.0	21/08/2024
CMWG2318	3,020	-8.2%	14,450	55	60,500	3,119	99	42,000	6.0	18/07/2024
CNVL2305	200	-4.8%	21,680	31	14,450	74	(126)	17,000	4.0	24/06/2024
CPDR2305	2,060	-14.2%	6,850	31	25,950	2,158	98	18,260	3.6	24/06/2024
CPOW2306	70	-69.6%	85,190	31	11,350	0	(70)	16,000	2.0	24/06/2024
CPOW2313	190	-34.5%	11,440	40	11,350	40	(150)	12,890	2.0	03/07/2024
CPOW2314	460	-8.0%	84,220	132	11,350	170	(290)	13,110	2.0	03/10/2024
CPOW2315	700	-5.4%	49,670	223	11,350	254	(446)	13,460	2.0	02/01/2025
CSHB2303	300	-14.3%	234,400	39	11,550	132	(168)	12,350	2.0	02/07/2024
CSHB2304	220	-21.4%	5,440	40	11,550	103	(117)	11,670	5.0	03/07/2024

本日報由富鑫證券股份有限公司研究部發佈，以上所有資訊乃源於可靠之消息來源，但由於證券市場瞬息萬變且受許多不可預測之因素影響，投資人應審慎投資、自負風險。



CSHB2305	370	0.0%	0	132	11,550	130	(240)	12,560	5.0	03/10/2024
CSHB2306	1,040	-3.7%	37,470	223	11,550	451	(589)	12,780	2.0	02/01/2025
CSTB2312	80	-66.7%	40	27	28,700	32	(48)	33,330	5.0	20/06/2024
CSTB2313	260	-16.1%	55,460	118	28,700	155	(105)	35,560	5.0	19/09/2024
CSTB2316	30	-85.7%	43,700	31	28,700	8	(22)	36,330	5.0	24/06/2024
CSTB2325	420	10.5%	58,930	69	28,700	270	(150)	31,500	4.0	01/08/2024
CSTB2327	210	31.3%	616,210	75	28,700	172	(38)	32,000	6.0	07/08/2024
CSTB2328	450	0.0%	49,860	228	28,700	294	(156)	33,000	8.0	07/01/2025
CSTB2331	60	-75.0%	3,390	40	28,700	30	(30)	35,000	5.0	03/07/2024
CSTB2332	270	17.4%	82,700	132	28,700	169	(101)	35,890	5.0	03/10/2024
CSTB2333	1,340	11.7%	14,090	223	28,700	776	(564)	36,110	2.0	02/01/2025
CSTB2334	1,220	20.8%	211,060	89	28,700	1,106	(114)	27,000	3.0	21/08/2024
CSTB2337	820	-1.2%	30,130	179	28,700	616	(204)	27,000	7.0	19/11/2024
CSTB2338	240	-46.7%	134,840	19	28,700	327	87	29,000	3.0	12/06/2024
CSTB2401	110	-71.1%	2,130	24	28,700	152	42	31,000	3.0	17/06/2024
CTCB2307	3,760	-2.1%	38,820	69	46,400	3,497	(263)	32,970	3.9	01/08/2024
CTCB2309	4,680	0.4%	12,470	122	46,400	4,478	(202)	33,940	2.9	23/09/2024
CTCB2310	1,810	0.0%	62,130	136	46,400	1,677	(133)	33,940	7.8	07/10/2024
CTCB2312	5,080	-2.3%	1,220	48	46,400	5,139	59	31,620	2.9	11/07/2024
CTCB2401	6,400	0.0%	0	24	46,400	7,102	702	32,970	1.9	17/06/2024
CTPB2305	210	-19.2%	4,290	40	17,750	70	(140)	19,330	4.0	03/07/2024
CTPB2306	950	-12.0%	23,150	132	17,750	364	(586)	19,890	2.0	03/10/2024
CTPB2401	230	-54.9%	17,840	24	17,750	168	(62)	18,500	2.0	17/06/2024
CVHM2307	40	-79.0%	9,350	31	39,800	0	(40)	62,670	8.0	24/06/2024
CVHM2311	100	-70.6%	14,680	69	39,800	4	(96)	60,500	5.0	01/08/2024
CVHM2313	310	-8.8%	9,820	136	39,800	106	(204)	50,000	10.0	07/10/2024
CVHM2316	90	-62.5%	7,830	40	39,800	8	(82)	51,230	8.0	03/07/2024
CVHM2317	240	-11.1%	41,150	132	39,800	89	(151)	52,350	8.0	03/10/2024
CVHM2318	860	-12.2%	490	223	39,800	279	(581)	53,460	5.0	02/01/2025
CVHM2401	350	-38.6%	15,660	24	39,800	143	(207)	43,000	4.0	17/06/2024
CVIB2304	1,000	-2.0%	193,910	75	22,000	910	(90)	18,880	3.8	07/08/2024
CVIB2305	690	-2.8%	193,480	228	22,000	542	(148)	20,770	5.7	07/01/2025
CVIB2306	4,000	12.0%	3,680	89	22,000	3,206	(794)	16,050	1.9	21/08/2024
CVIB2307	1,040	-1.0%	18,660	87	22,000	738	(302)	19,820	3.8	19/08/2024
CVIB2401	1,260	-4.6%	13,880	24	22,000	1,217	(43)	19,820	1.9	17/06/2024
CVIC2306	150	-46.4%	130	31	44,950	0	(150)	62,220	8.0	24/06/2024
CVIC2308	260	-7.1%	48,180	75	44,950	144	(116)	50,000	10.0	07/08/2024
CVIC2309	320	-8.6%	105,620	136	44,950	197	(123)	52,000	10.0	07/10/2024
CVIC2312	210	0.0%	8,690	40	44,950	37	(173)	52,350	10.0	03/07/2024
CVIC2313	290	-9.4%	120,960	132	44,950	159	(131)	53,460	10.0	03/10/2024
CVIC2314	1,050	-7.9%	4,860	223	44,950	503	(547)	54,570	5.0	02/01/2025
CVNM2306	110	-65.6%	4,560	31	66,000	23	(87)	71,710	9.5	24/06/2024
CVNM2310	190	-40.6%	41,220	75	66,000	14	(176)	78,400	9.8	07/08/2024
CVNM2311	470	-7.8%	27,400	228	66,000	124	(346)	78,400	9.8	07/01/2025
CVNM2314	310	-34.0%	7,090	132	66,000	15	(295)	85,150	7.8	03/10/2024
CVNM2315	1,260	-5.3%	14,480	223	66,000	87	(1,173)	87,110	3.9	02/01/2025
CVPB2312	620	-19.5%	46,020	69	18,000	394	(226)	19,000	1.8	01/08/2024
CVPB2314	120	-14.3%	118,840	75	18,000	51	(69)	21,720	3.6	07/08/2024
CVPB2315	280	0.0%	77,400	228	18,000	140	(140)	22,170	5.4	07/01/2025
CVPB2317	90	-60.9%	31,390	40	18,000	14	(76)	21,720	3.6	03/07/2024
CVPB2318	260	-3.7%	78,390	132	18,000	100	(160)	22,230	3.6	03/10/2024
CVPB2319	1,120	-8.2%	30,530	223	18,000	352	(768)	22,740	1.8	02/01/2025
CVPB2321	460	-6.1%	20,630	87	18,000	266	(194)	17,090	6.6	19/08/2024
CVPB2322	510	-5.6%	7,870	118	18,000	279	(231)	18,990	3.8	19/09/2024
CVRE2308	280	0.0%	0	31	22,300	0	(280)	31,330	5.0	24/06/2024
CVRE2313	180	-41.9%	1,390	69	22,300	20	(160)	29,500	4.0	01/08/2024
CVRE2315	190	-9.5%	75,280	136	22,300	37	(153)	30,000	8.0	07/10/2024
CVRE2318	70	-70.8%	8,180	40	22,300	1	(69)	31,000	4.0	03/07/2024
CVRE2319	200	-35.5%	3,420	132	22,300	41	(159)	31,780	4.0	03/10/2024

CVRE2320	770	-9.4%	35,920	223	22,300	212	(558)	32,330	2.0	02/01/2025
CVRE2322	640	-9.9%	18,540	55	22,300	232	(408)	24,000	3.0	18/07/2024
CVRE2323	170	-52.8%	27,480	19	22,300	38	(132)	24,800	3.0	12/06/2024

(\*) 歐式交易方式，以現金交易

(\*\*) PHS 採用 Black-Scholes 估價方式

## 期投資股

股票代碼	證券所	現時價格	目標價*	報告日	預期 2024 年 盈利 (十億越盾)
IMP	HOSE	67,500	77,200	5/13/2024	383
DGC	HOSE	127,000	118,800	5/8/2024	3,864
FMC	HOSE	51,000	55,100	5/4/2024	343
PVD	HOSE	31,700	31,000	5/2/2024	780
VNM	HOSE	66,000	71,600	4/22/2024	9,245
HDB	HOSE	24,200	31,000	4/16/2024	13,140
BSR	UPCOM	22,644	23,200	4/8/2024	5,111
STK	HOSE	29,850	38,550	4/4/2024	132
KDH	HOSE	35,600	42,200	3/22/2024	1,198
PVT	HOSE	29,300	34,850	3/20/2024	2,344
MSB	HOSE	14,250	20,700	3/19/2024	5,749
POW	HOSE	11,350	14,500	3/12/2024	1,923
NT2	HOSE	22,600	32,300	2/7/2024	640
VIB	HOSE	22,000	27,000	2/7/2024	9,843
VHM	HOSE	39,800	63,300	1/26/2024	27,904
MSH	HOSE	49,500	55,900	1/17/2024	318
SIP	HOSE	89,200	83,400	1/10/2024	1,123
KBC	HOSE	30,850	36,000	1/10/2024	1,647
IDC	HNX	63,500	56,000	1/10/2024	2,212
CTG	HOSE	32,500	36,375	1/10/2024	23,247
VCB	HOSE	90,200	87,329	1/10/2024	37,497
BID	HOSE	49,200	55,870	1/10/2024	25,522
TCB	HOSE	46,400	45,148	1/10/2024	22,796
MBB	HOSE	22,450	29,592	1/10/2024	23,926
TPB	HOSE	17,750	24,130	1/10/2024	7,508
OCB	HOSE	14,450	19,164	1/10/2024	4,880
ACB	HOSE	29,250	31,952	1/10/2024	18,261
VPB	HOSE	18,000	25,603	1/10/2024	16,420
STB	HOSE	28,700	34,494	1/10/2024	9,865
LPB	HOSE	23,500	18,389	1/10/2024	4,731
SHB	HOSE	11,550	16,146	1/10/2024	10,044
MWG	HOSE	60,500	61,600	1/10/2024	2,325
FRT	HOSE	161,000	119,200	1/10/2024	305
DGW	HOSE	63,000	55,300	1/10/2024	665
PNJ	HOSE	94,900	101,000	1/10/2024	2,357
SAB	HOSE	58,000	83,600	1/10/2024	5,162
HPG	HOSE	28,900	31,200	1/10/2024	15,721
VHC	HOSE	73,200	87,700	1/10/2024	1,218
ANV	HOSE	31,500	39,100	1/10/2024	261
TCM	HOSE	51,800	54,700	1/10/2024	221
GEG	HOSE	13,100	18,000	1/10/2024	227
GAS	HOSE	79,000	87,300	1/10/2024	12,352
PLX	HOSE	41,000	42,300	1/10/2024	4,395
PVS	HNX	43,900	40,300	1/10/2024	1,136
NLG	HOSE	43,900	40,600	1/10/2024	631
VRE	HOSE	22,300	37,700	1/10/2024	4,252

資料來源: PHS 收集

\*若除權交易日發生在報告日後將影響目標價

### 分析師認證

這份報告由 Pham Quang Chuong - 富鑫證券股份公司研究員製作。負責籌備本研究報告之全部或部份內容之研究分析師、策略分析師、研究人員以茲聲明，任何研究分析師、策略分析師、研究人員在於本研究報告所提出之觀點，皆精確反映出其對於該發行機構與證券之個人意見。各研究分析師、策略分析師、研究人員均保證，其報酬在過去與未來，絕對沒有任何一部分是直接或間接與研究分析師、策略分析師、研究人員在此研究報告中所呈現之特定推薦或觀點有關。

### 評等指標定義

**加碼**= 預估其未來之潛在上漲空間大於10%。

**觀望**= 預估其未來之潛在漲跌空間將在下上10%之間。

**減碼**= 預估其未來之潛在下跌空間大於10%。

**未評等**= 本股票並不在富鑫證券之評等涵蓋範圍，或者尚未上市。

績效表現根據12個月的總回報(包含股息)所評定。

### 富鑫證券股份公司

地址：21st Floor, Phu My Hung Building, 08 Hoang Van Thai Street, Tan Phu Ward, District 7, HCMC.

電話號碼：(84-28) 5 413 5479

客服專線：(84-28) 1900 25 23 58

傳真號碼：+84 28 5413 5473

### 胡志明市

#### 富美興交易室

地址：Ground Floor, CR2-08, 107 Ton Dat Tien, Tan Phu Ward, District 7, Ho Chi Minh City

電話號碼：(84-28) 5 413 5478

傳真號碼：+84 28 5413 5473

#### Tan Binh 分行

地址：Park Legend Building, 251 Hoang Van Thu Street, Ward 2, Tan Binh District, HCMC

電話號碼：(84-28) 3813 2401

傳真號碼：(84-28) 3813 2415

#### 第三郡分行

地址：4th & 5th Floor, D&D Tower, 458 Nguyen Thi Minh Khai, Ward 2, District 3, HCMC

電話號碼：(84-28) 382 08068

傳真號碼：(84-28) 3820 8206

#### 第一郡分行

地址：Room 1003A, 10th Floor, No. 81-83-83B-85 Ham Nghi Street, Nguyen Thai Binh Ward, District 1, HCMC

電話號碼：(84-28) 3 535 6060

傳真號碼：(84-28) 3 535 2912

### 河內市

#### Ha Noi 分行

地址：5th Floor, Vinafor Building, No.127 Lo Duc, Dong Mac Ward, Hai Ba Trung District, Ha Noi

電話號碼：(84-24) 3 933 4566

傳真號碼：(84-24) 3 933 4820

#### Thanh Xuan 分行

地址：5th Floor, UDIC Complex Building, N04 Hoang Dao Thuy, Trung Hoa Ward, Cau Giay District, Ha Noi

電話號碼：(84-24) 6 250 9999

傳真號碼：(84-24) 6 250 6666

### 海防市

#### 海防分行

地址：2nd Floor, Eliteco Building No.18 Tran Hung Dao, Hoang Van Thu Ward, Hong Bang District, Hai Phong

電話號碼：(84-225) 384 1810

傳真號碼：(84-225) 384 1801