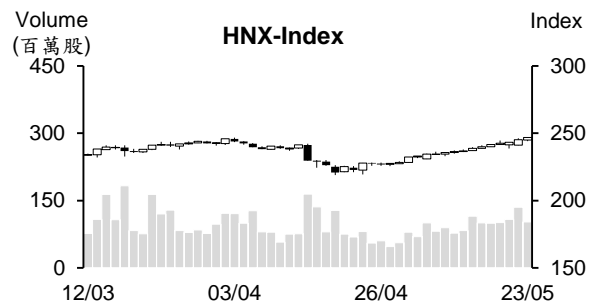
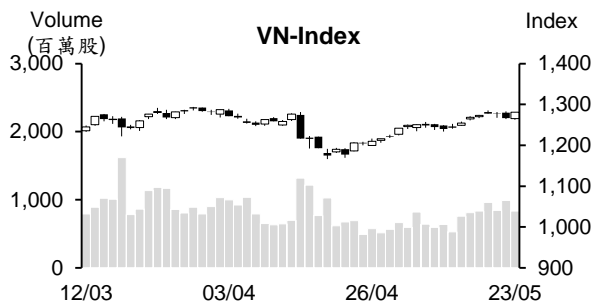


越股行情

23/05/2024	HOSE		VN30		HNX	
收盤價	1,281.03	1.11%	1,304.76	1.03%	246.91	0.72%
成交股數(百萬股)	968.46	-15.01%	265.63	-27.37%	104.55	-24.72%
撮合股數(百萬股)	834.04	-15.55%	229.34	-20.67%	102.01	-24.63%
與最近 20 日的平均水位相比	700.40	19.08%	218.20	5.11%	85.40	19.45%
成交值(十億越盾)	23,325	-16.88%	8,447	-26.33%	2,217	-19.77%
撮合成交值(十億越盾)	20,898	-14.04%	7,617	-18.77%	2,129	-20.10%
與最近 20 日之平均比較	17,275	20.97%	7,084	7.52%	1,688	26.10%
上漲家數	278	56%	25	83%	91	39%
下跌家數	152	31%	5	17%	71	30%
持平家數	65	13%	0	0%	71	30%



市場概況

週四 VN 指數大幅上揚，收在 4 月初以來之最高。盤初 VN 指數呈現膠著，但午盤交易時段，買盤進場意願明顯提升，石油、保險及鋼鐵類股紛紛上揚。這三族群的熱絡交易氣氛也擴散至其他類股，推升指數以當天最高點作收。雖然今日量能為最近四個交易日之最低，但也高出 5 月初的量能。至於外資交易部分，外資轉賣為買。

技術分析

VN 指數上揚，收復昨日的跌幅且雙 K 線出現「Bullish Engulfing」型。然這兩根 K 線的出現不是在支撐區間，因此我們對盤勢的上揚有所疑慮。若買盤進場意願不足，指數可能將在 1290 點(短線高點)附近震盪。反之，指數將突破高點並進一步上攻至 1330-1370 點；河內部分，HNX 指數連續 16 個交易日上漲且突破 246 點高點，惟量能萎縮。另外，相對強弱指標(RSI)處於超買，因此盤勢可能將修正，需注意的區間惟 250-260 點。操作上建議投資人可將投資部位的持股率維持在一般水位。待指數回落至支撐區間或待技術指標出現盤勢的修正已結束之訊號時再加碼。優先選擇突破高點之股票，如科技、航空、火力發電、零售、肥料、紡織、石油及運輸等類股或補漲之股票，如營建、不動產、工業不動產、鋼鐵及證券等類股。

建議股名單: GIL (加碼)

(請參考第 2 頁)

當日調整股名單

次號	股票代碼	評等	評等日	現時價格	買入區間	持股表現	目標價	預期獲利	停損價	預期損失	備註
1	GIL	加碼	24/05/24	35.50	35.5	0.0%	43	21.1%	33.5	-5.6%	積累上漲動能。

投資組合部位

次號	股票代碼	評等	評等日	現時價格	買入區間	持股表現	目標價	預期獲利	停損價	預期損失	備註
1	SCS	續抱	08/05/24	90.00	80	12.5%	96	20.0%	76.5	-4.4%	
2	CNG	加碼	07/05/24	34.9	31.1	12.1%	35	12.5%	29.3	-6%	
3	BAF	續抱	20/05/24	22.65	19.69	15.0%	25	27.0%	18.7	-5%	
4	PVD	加碼	15/05/24	33.00	31.9	3.4%	38	19.1%	30	-6%	
5	IJC	加碼	17/05/24	15.00	14.2	5.6%	15.7	10.6%	13.5	-5%	
6	CTD	加碼	20/05/24	73.00	70.7	3.3%	78	10%	66.5	-6%	
7	DRI	加碼	22/05/24	13.695	13.05	4.9%	16	23%	12.3	-6%	
8	DGC	加碼	23/05/24	127.6	125.9	1.4%	150	19%	119.5	-5%	

5 月上半月越南貿易逆差 26 億美元

據海關總局公佈之數據顯示，5 月上半月越南貨物出口值較 4 月下半月縮減 8% 至 146.4 億美元，主因受鋼鐵、機械-設備-工具-零組件、手機-零組件及木材製品等核心產品的出口值萎縮之影響，分別縮減近 2.6 億美元、2.2 億美元、2 億美元及 1.08 億美元。從今年初至 5 月 15 日，出口值達 1,386 億美元，較去年同期成長 16% (相當於增加 192 億美元)。值得注意的是，美國、歐洲、中國、東協、韓國、日本、中國香港、印度、加拿大及澳洲等前十大市場之出口市值都成長。

對於進口方面，5 月上半月進口值較 4 月下半月增加 18% 至 173 億美元，主要來自電腦-電子產品及機械-設備-工具-零組件和布料的進口值擴增。

整體來看，5 月上半月越南貿易逆差逾 26 億美元。從今年初至 5 月 15 日，貿易收支仍維持順差 63.6 億美元。

透過 6 次的投標，越南國家銀行 (SBV) 已賣出 49,400 兩黃金

據越南國家銀行 (SBV) 剛公佈有關 2024 年 5 月 23 日上午的金條拍賣結果顯示，11 家會員中標，中標數量為 13,400 兩。最高中標價格為每兩 8,872 萬越盾，最低中標價格為每兩 8,873 萬越盾。這是 SBV 的第六次舉辦 SJC 金條的投標，賣出量共 49,400 兩。

雖然越南國家銀行 (SBV) 已賣出 30 億美元，但匯率仍上升

SBV 連續四次調升中心匯率。5 月 23 日 SBV 將中心匯率調升 4 越盾至 1 美元 24,258 越盾。以 5% 漲跌幅度，匯率區間為 23,045 - 25,471 越盾。為了協助匯率穩定，SBV 賣給銀行的美元價格維持在 25,450 越盾。迄今 SBV 已賣出 30 億美元左右來干預匯率。目前，銀行買賣差價由一個月前的 330-370 越盾縮減至 1 美元 200 - 230 越盾。

資料來源：Cafef、Fireant

今年前四個月 Viconship (VSC) 稅前盈餘約 1,256 億越盾，較去年同期成長 54%

越南集裝箱公司 (Viconship, HoSE: VSC) 消息指出，2024 年 4 月公司合併 營收約 2,177 億越盾、息稅前利潤 (EBIT) 約 539 億越盾及稅前盈餘約 356 億越盾。今年前四個月 VSC 營收、息稅前利潤及稅前盈餘分別約 8,040 億多越盾、2,014 億多越盾及近 1,256 億越盾，較去年同期相分別增長 24%、56% 及 54%。總計，公司營收及獲利分別達成年度計劃的近 33%及逾 39%。

Viconship 計劃將於 6 月 10 日召開的 2024 年第二次股東大會。公司將呈上 2024 年營收及稅前盈餘將分別增長 11.5%及 20.8%至 2.45 兆越盾及 3,200 億越盾之計劃。預期股票股利比率將為 15%。

IDICO 即將發放股息 (比率為 25%)

據 Idico 總公司 (HNX: IDC) 之公佈，除權交易日為 2024 年 6 月 3 日。公司計劃將於 2024 年 6 月 19 日發放 2023 年第三次現金股息 (比率為 5%) 及預支 2024 年第一次現金股息 (比率為 20%)。IDC 已預支 2023 年第一次及第二次現金股息 (比率共為 35%)。

2024 年 3 月底，S.S.G 股份公司 (持股率為 22.5%) 及 Bach Viet 生產貿易有限公司 (持股率為 11.93%) 為 IDC 大股東。這次兩家股東將分別收到近 1,860 億越盾及 980 億多越盾的股息。

IDC 計劃 2024 年合併營收將增長 13%至 8.466 兆越盾、稅前盈餘將增長 22% 至 2.502 兆越盾。總計，今年第一季公司營收及獲利分別達成年度計劃的 30%及 40%。

BSR 計劃將增資至 50 兆越盾

5 月 23 日上午 Binh Son 煉油股份公司 (BSR) 已召開 2024 年股東大會。董事會提出今年合併營收將縮減 36%至 95.274 兆越盾、稅後盈餘將萎縮 87%至 1.148 兆越盾、母公司營收及稅後盈餘將分別為 95.08 兆越盾及 1.279 兆越盾、股息比率將為 3%之計劃。公司以油價為每桶 70 美元作來訂定今年經營計畫之基礎。

另外，BSR 也計劃擴大及升級工廠。公司在呈上越南石油集團 (PVN) 有關發放股票股利來將註冊資本由 31 兆越盾增加至 50 兆越盾之方案。

資料來源：Cafef、Vietstock、Fireant

市場統計

撮合統計

推升指數上漲的前五名股票

HOSE				HNX			
股票代碼	收盤價 (越盾)	漲跌 %	影響指數 %	股票代碼	收盤價 (VND)	漲跌 %	影響指數 %
GAS	79,900	4.31%	0.15%	NTP	59,200	9.83%	0.21%
HPG	29,500	3.68%	0.12%	PVI	54,900	3.58%	0.14%
PLX	40,300	6.90%	0.06%	PVS	45,800	1.78%	0.12%
MSN	75,800	2.57%	0.05%	BVS	46,400	8.67%	0.08%
SAB	59,500	3.48%	0.05%	HUT	18,600	2.20%	0.08%

拖累指數的前五名股票

HOSE				HNX			
股票代碼	收盤價 (越盾)	漲跌 %	影響指數 %	股票代碼	收盤價 (越盾)	漲跌 %	影響指數 %
BID	49,500	-0.60%	-0.03%	BAB	12,400	-2.36%	-0.08%
VND	20,600	-3.29%	-0.02%	KSV	33,800	-3.43%	-0.07%
FPT	137,500	-0.36%	-0.01%	IPA	14,400	-3.36%	-0.03%
VRE	23,000	-0.65%	-0.01%	EVS	7,700	-2.53%	-0.01%
DXS	7,700	-3.39%	0.00%	VGS	35,900	-1.64%	-0.01%

前五名成交量

HOSE				HNX			
股票代碼	收盤價 (越盾)	漲跌 %	成交量 (股)	股票代碼	收盤價 (越盾)	漲跌 %	成交量 (千股)
VND	20,600	-3.29%	37,910,862	SHS	19,400	0.52%	21,248,924
HPG	29,500	3.68%	37,896,846	PVS	45,800	1.78%	7,282,066
VIX	18,400	1.10%	29,139,132	HUT	18,600	2.20%	5,531,248
SHB	11,750	0.86%	26,710,964	MBS	33,200	1.53%	5,019,434
GEX	23,700	4.41%	22,680,629	CEO	19,200	0.00%	4,716,334

前五名成交值

HOSE				HNX			
股票代碼	收盤價 (越盾)	漲跌 %	成交值 (十億越盾)	股票代碼	收盤價 (越盾)	漲跌 %	成交值 (十億越盾)
HPG	29,500	3.68%	1,099.3	SHS	19,400	0.52%	406.7
VND	20,600	-3.29%	784.2	PVS	45,800	1.78%	333.8
SSI	36,700	0.69%	604.4	IDC	64,000	0.63%	204.7
MWG	62,000	1.64%	539.8	MBS	33,200	1.53%	162.8
GEX	23,700	4.41%	529.0	HUT	18,600	2.20%	102.6

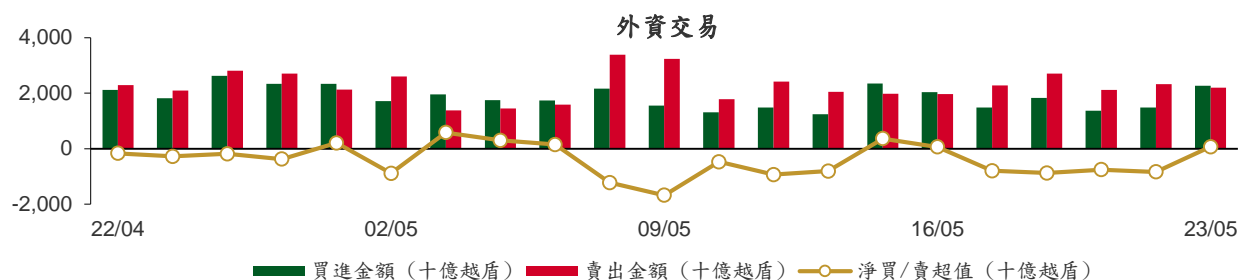
議價交易

前五名股

HOSE			HNX		
股票代碼	成交量 (股)	成交值 (十億越盾)	股票代碼	成交量 (股)	成交值 (十億越盾)
LPB	34,444,800	750.90	GKM	1,729,200	67.17
FUEKIV30	44,400,000	384.34	DHT	420,000	14.85
VPB	13,802,950	255.39	HUT	285,000	4.90
VIB	10,200,000	215.45	TMC	100,040	0.88
MWG	1,723,125	104.73	LIG	5,565	0.02

外資交易行情 (股票)

證交所	買進成交量 (百萬股)	買進金額 (十億越盾)	賣出成交量 (百萬股)	賣出金額 (十億越盾)	淨買/賣成 交易 (百萬股)	淨買/賣超值 (十億越盾)
HOSE	106.97	2,225.71	106.29	2,155.95	0.68	69.76
HNX	1.26	40.34	1.66	40.84	(0.40)	(0.50)
總計	108.23	2,266.05	107.95	2,196.79	0.29	69.27



前五名買進

HOSE				HNX			
股票代碼	收盤價 (越盾)	成交量 (股)	成交值 (十億越盾)	股票代碼	收盤價 (越盾)	成交量 (股)	成交值 (十億越盾)
FUEKIV30	8,550	44,406,100	384.39	MBS	33,200	358,200	11.63
HPG	29,500	7,378,030	214.41	DTD	34,700	156,100	5.23
MWG	62,000	3,200,110	195.98	IDC	64,000	73,617	4.72
DBC	35,650	3,219,300	112.60	TNG	25,900	182,000	4.68
PC1	29,400	2,893,900	84.83	PLC	31,600	144,400	4.48

前五名賣出

HOSE				HNX			
股票代碼	收盤價 (越盾)	成交量 (股)	成交值 (十億越盾)	股票代碼	收盤價 (越盾)	成交量 (股)	成交值 (十億越盾)
FUEKIV30	8,550	44,420,400	384.52	IDC	64,000	203,400	13.06
FPT	137,500	1,420,415	193.90	HUT	18,600	253,000	4.71
HPG	29,500	4,650,597	134.25	PVS	45,800	73,792	3.34
MWG	62,000	1,885,925	114.73	SHS	19,400	174,500	3.32
VHM	40,550	2,402,200	96.90	TNG	25,900	87,200	2.28

前五名淨買超

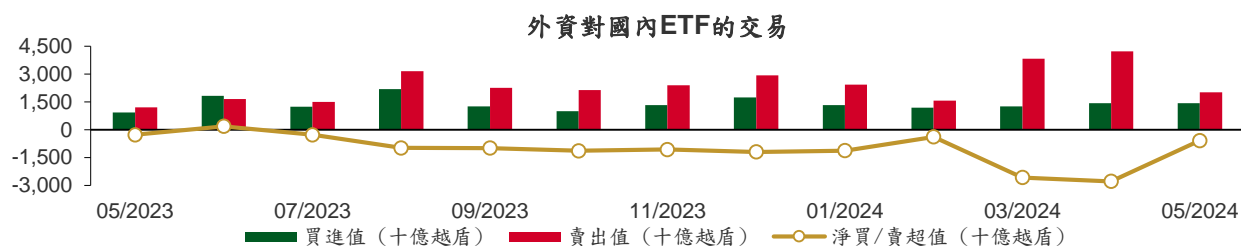
HOSE				HNX			
股票代碼	收盤價 (越盾)	淨買超股數 (股)	淨買超值 (十億越盾)	股票代碼	收盤價 (越盾)	淨買超股數 (股)	淨買超值 (十億越盾)
DBC	35,650	2,843,296	99.42	MBS	33,200	356,200	11.57
MWG	62,000	1,314,185	81.25	PLC	31,600	136,600	4.24
HPG	29,500	2,727,433	80.16	DTD	34,700	97,600	3.23
PC1	29,400	2,655,400	77.77	TNG	25,900	94,800	2.40
FUEVFVND	32,200	1,919,300	61.36	PVS	45,800	22,908	1.07

前五名淨賣超

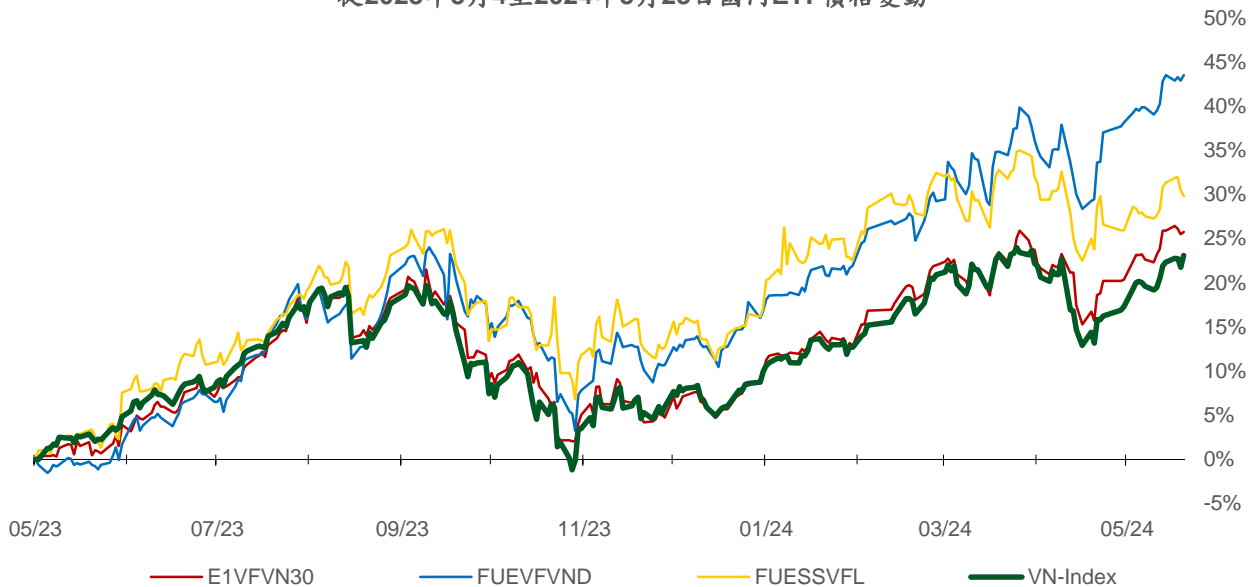
HOSE				HNX			
股票代碼	收盤價 (越盾)	淨賣超股數 (股)	淨賣超值 (十億越盾)	股票代碼	收盤價 (越盾)	淨賣超股數 (股)	淨賣超值 (十億越盾)
FPT	137,500	(1,372,915)	(187.15)	IDC	64,000	(129,783)	(8.34)
VHM	40,550	(2,020,146)	(81.42)	HUT	18,600	(251,300)	(4.68)
VND	20,600	(3,266,900)	(67.59)	SHS	19,400	(164,430)	(3.13)
GAS	79,900	(482,060)	(37.90)	CEO	19,200	(85,500)	(1.65)
MSN	75,800	(477,088)	(34.55)	VFS	18,300	(88,600)	(1.61)

ETF 交易

價格統計					外資交易			
ETF 代碼	收盤價 (越盾)	漲跌 (%)	成交量 (股)	成交值 (十億越盾)	ETF 代碼	買進金額 (十億越盾)	賣出金額 (十億越盾)	淨買/賣超值 (十億越盾)
E1VFN30	22,550	0.2%	2,740,986	61.58	E1VFN30	42.84	58.99	(16.16)
FUEMAV30	15,550	1.3%	34,223	0.52	FUEMAV30	0.51	0.29	0.22
FUESSV30	16,020	0.1%	20,600	0.33	FUESSV30	0.17	0.04	0.13
FUESSV50	19,500	0.4%	29,500	0.57	FUESSV50	0.01	0.39	(0.38)
FUESSVFL	20,560	-0.5%	656,907	13.49	FUESSVFL	0.05	12.94	(12.90)
FUEVFVND	32,200	0.4%	2,994,178	95.82	FUEVFVND	82.41	21.05	61.36
FUEVN100	17,500	0.3%	79,778	1.39	FUEVN100	0.37	0.12	0.24
FUEIP100	7,750	0.1%	9,607	0.07	FUEIP100	0.00	0.00	0.00
FUEKIV30	8,550	-0.3%	44,426,500	384.57	FUEKIV30	384.39	384.52	(0.12)
FUEDCMID	12,270	1.2%	7,727	0.09	FUEDCMID	0.00	0.05	(0.05)
FUEKIVFS	12,130	0.0%	400	0.00	FUEKIVFS	0.00	0.00	(0.00)
FUEMAVND	13,620	0.6%	400	0.01	FUEMAVND	0.00	0.00	0.00
FUEFCV50	12,370	-1.6%	5,500	0.07	FUEFCV50	0.00	0.00	0.00
FUEBFVND	12,510	0.0%	0	0.00	FUEBFVND	0.00	0.00	0.00
總計			51,006,306	558.50	總計	510.75	478.40	32.35



從2023年5月4至2024年5月23日國內ETF價格變動



權證資訊

權證代碼 (*)	收盤價 (越盾)	漲跌 (%)	成交量	到期的 天數	標的股票 之價格 (越盾)	權證理 論價格 (越盾) (**)	與收盤價 的差異 (越盾)	履約價 格(越盾)	行使比 例 n:1	最後交易日
CACB2304	2,110	0.5%	11,770	123	28,450	1,929	(181)	23,000	3.0	23/09/2024
CACB2305	970	5.4%	98,580	137	28,450	827	(143)	24,000	6.0	07/10/2024
CACB2306	2,190	5.8%	131,760	56	28,450	2,184	(6)	22,000	3.0	18/07/2024
CACB2307	720	9.1%	125,930	88	28,450	644	(76)	25,000	6.0	19/08/2024
CACB2401	1,640	8.6%	2,620	25	28,450	1,760	120	25,000	2.0	17/06/2024
CFPT2310	6,640	-2.5%	100	70	137,500	6,767	127	84,510	7.9	01/08/2024
CFPT2313	3,950	1.0%	8,970	76	137,500	3,810	(140)	100,000	10.0	07/08/2024
CFPT2314	4,490	-1.5%	16,540	229	137,500	3,950	(540)	100,000	10.0	07/01/2025
CFPT2316	5,520	-0.2%	44,070	56	137,500	5,587	67	82,000	10.0	18/07/2024
CFPT2317	2,630	-1.1%	62,480	180	137,500	2,537	(93)	101,000	15.0	19/11/2024
CFPT2318	4,750	-6.7%	1,080	49	137,500	4,861	111	99,000	8.0	11/07/2024
CHDB2306	1,530	-1.3%	13,590	32	24,700	1,546	16	19,340	3.5	24/06/2024
CHPG2315	1,120	2.8%	20	28	29,500	1,230	110	25,250	3.6	20/06/2024
CHPG2316	1,440	14.3%	9,850	119	29,500	1,301	(139)	26,260	3.6	19/09/2024
CHPG2319	790	25.4%	27,860	32	29,500	765	(25)	27,370	3.6	24/06/2024
CHPG2322	1,900	21.8%	37,540	53	29,500	1,766	(134)	27,270	1.8	15/07/2024
CHPG2329	2,230	17.4%	69,140	70	29,500	2,249	19	26,360	1.8	01/08/2024
CHPG2331	1,050	14.1%	284,430	137	29,500	983	(67)	25,450	5.5	07/10/2024
CHPG2332	1,020	10.9%	14,700	168	29,500	979	(41)	25,910	5.5	07/11/2024
CHPG2333	1,040	13.0%	36,150	196	29,500	974	(66)	26,360	5.5	05/12/2024
CHPG2334	830	15.3%	165,520	229	29,500	737	(93)	26,810	7.3	07/01/2025
CHPG2337	940	22.1%	5,470	41	29,500	888	(52)	26,970	3.6	03/07/2024
CHPG2338	1,340	13.6%	30,150	133	29,500	1,168	(172)	27,270	3.6	03/10/2024
CHPG2339	3,620	0.0%	0	224	29,500	2,763	(857)	27,470	1.8	02/01/2025
CHPG2341	1,720	26.5%	51,090	56	29,500	1,792	72	27,270	1.8	18/07/2024
CHPG2342	970	4.3%	64,120	180	29,500	931	(39)	21,820	9.1	19/11/2024
CHPG2343	1,450	18.9%	18,460	20	29,500	1,542	92	25,450	2.7	12/06/2024
CHPG2401	470	-14.6%	66,330	25	29,500	761	291	28,180	2.7	17/06/2024
CMBB2312	2,150	-3.6%	33,000	70	22,800	1,965	(185)	19,080	2.0	01/08/2024
CMBB2314	1,030	0.0%	26,640	76	22,800	904	(126)	19,570	3.9	07/08/2024
CMBB2315	1,390	-1.4%	68,400	229	22,800	1,095	(295)	19,570	3.9	07/01/2025
CMBB2317	790	0.0%	99,190	88	22,800	732	(58)	19,570	4.9	19/08/2024
CMBB2318	1,620	3.9%	3,420	119	22,800	1,396	(224)	17,610	3.9	19/09/2024
CMBB2401	1,540	-5.5%	580	25	22,800	1,643	103	19,570	2.0	17/06/2024
CMSN2307	230	-37.8%	3,870	32	75,800	107	(123)	83,000	10.0	24/06/2024
CMSN2311	410	-21.2%	6,980	70	75,800	162	(248)	88,500	8.0	01/08/2024
CMSN2313	930	4.5%	18,300	137	75,800	546	(384)	80,000	10.0	07/10/2024
CMSN2316	720	0.0%	35,490	133	75,800	401	(319)	83,980	10.0	03/10/2024
CMSN2317	1,290	6.6%	43,890	224	75,800	659	(631)	86,870	8.0	02/01/2025
CMWG2310	2,140	15.1%	33,320	70	62,000	1,836	(304)	54,500	5.0	01/08/2024
CMWG2313	2,250	5.6%	824,950	76	62,000	2,152	(98)	50,000	6.0	07/08/2024
CMWG2314	1,620	4.5%	90,370	229	62,000	1,400	(220)	52,000	10.0	07/01/2025
CMWG2316	2,580	15.7%	4,660	90	62,000	2,476	(104)	48,000	6.0	21/08/2024
CMWG2318	3,290	4.8%	105,180	56	62,000	3,368	78	42,000	6.0	18/07/2024
CNVL2305	210	-12.5%	4,940	32	14,400	75	(135)	17,000	4.0	24/06/2024
CPDR2305	2,400	-1.6%	1,920	32	26,550	2,323	(77)	18,260	3.6	24/06/2024
CPOW2306	50	-76.2%	1,610	32	11,550	0	(50)	16,000	2.0	24/06/2024
CPOW2313	180	-35.7%	41,150	41	11,550	57	(123)	12,890	2.0	03/07/2024
CPOW2314	500	4.2%	13,860	133	11,550	200	(300)	13,110	2.0	03/10/2024
CPOW2315	740	7.3%	24,130	224	11,550	288	(452)	13,460	2.0	02/01/2025
CSHB2303	350	0.0%	107,790	40	11,750	170	(180)	12,350	2.0	02/07/2024
CSHB2304	280	-3.5%	2,610	41	11,750	126	(154)	11,670	5.0	03/07/2024

本日報由富鑫證券股份有限公司研究部發佈，以上所有資訊乃源自可靠之消息來源，但由於證券市場瞬息萬變且受許多不可預測之因素影響，投資人應審慎投資、自負風險。

CSHB2305	370	0.0%	770	133	11,750	148	(222)	12,560	5.0	03/10/2024
CSHB2306	1,080	0.0%	43,790	224	11,750	498	(582)	12,780	2.0	02/01/2025
CSTB2312	80	-66.7%	790	28	28,550	31	(49)	33,330	5.0	20/06/2024
CSTB2313	210	-4.6%	25,020	119	28,550	151	(59)	35,560	5.0	19/09/2024
CSTB2316	20	-90.5%	28,700	32	28,550	8	(12)	36,330	5.0	24/06/2024
CSTB2325	380	-2.6%	6,080	70	28,550	261	(119)	31,500	4.0	01/08/2024
CSTB2327	160	-5.9%	167,260	76	28,550	166	6	32,000	6.0	07/08/2024
CSTB2328	450	0.0%	2,560	229	28,550	287	(163)	33,000	8.0	07/01/2025
CSTB2331	90	-64.0%	20	41	28,550	29	(61)	35,000	5.0	03/07/2024
CSTB2332	230	-4.2%	31,120	133	28,550	164	(66)	35,890	5.0	03/10/2024
CSTB2333	1,200	-2.4%	75,290	224	28,550	757	(443)	36,110	2.0	02/01/2025
CSTB2334	1,010	2.0%	14,430	90	28,550	1,077	67	27,000	3.0	21/08/2024
CSTB2337	830	-1.2%	340	180	28,550	603	(227)	27,000	7.0	19/11/2024
CSTB2338	240	-47.8%	23,410	20	28,550	312	72	29,000	3.0	12/06/2024
CSTB2401	90	-75.7%	10,240	25	28,550	146	56	31,000	3.0	17/06/2024
CTCB2307	3,840	-1.3%	25,190	70	46,500	3,523	(317)	32,970	3.9	01/08/2024
CTCB2309	4,660	-0.6%	21,170	123	46,500	4,513	(147)	33,940	2.9	23/09/2024
CTCB2310	1,810	-0.6%	102,160	137	46,500	1,689	(121)	33,940	7.8	07/10/2024
CTCB2312	5,200	-2.8%	1,050	49	46,500	5,174	(26)	31,620	2.9	11/07/2024
CTCB2401	6,400	-16.9%	80	25	46,500	7,156	756	32,970	1.9	17/06/2024
CTPB2305	260	4.0%	7,170	41	18,300	113	(147)	19,330	4.0	03/07/2024
CTPB2306	1,080	0.9%	24,670	133	18,300	468	(612)	19,890	2.0	03/10/2024
CTPB2401	400	-21.6%	4,200	25	18,300	287	(113)	18,500	2.0	17/06/2024
CVHM2307	30	-85.0%	12,370	32	40,550	0	(30)	62,670	8.0	24/06/2024
CVHM2311	120	-64.7%	21,520	70	40,550	7	(113)	60,500	5.0	01/08/2024
CVHM2313	340	3.0%	7,330	137	40,550	124	(216)	50,000	10.0	07/10/2024
CVHM2316	240	0.0%	0	41	40,550	13	(227)	51,230	8.0	03/07/2024
CVHM2317	270	3.9%	3,490	133	40,550	107	(163)	52,350	8.0	03/10/2024
CVHM2318	980	0.0%	0	224	40,550	316	(664)	53,460	5.0	02/01/2025
CVHM2401	440	-25.4%	6,090	25	40,550	202	(238)	43,000	4.0	17/06/2024
CVIB2304	1,020	-4.7%	36,050	76	22,250	969	(51)	18,880	3.8	07/08/2024
CVIB2305	710	2.9%	58,630	229	22,250	572	(138)	20,770	5.7	07/01/2025
CVIB2306	3,570	-0.8%	970	90	22,250	3,336	(234)	16,050	1.9	21/08/2024
CVIB2307	1,050	-3.7%	3,250	88	22,250	792	(258)	19,820	3.8	19/08/2024
CVIB2401	1,320	0.0%	1,910	25	22,250	1,341	21	19,820	1.9	17/06/2024
CVIC2306	150	-46.4%	600	32	45,550	1	(149)	62,220	8.0	24/06/2024
CVIC2308	280	3.7%	26,860	76	45,550	166	(114)	50,000	10.0	07/08/2024
CVIC2309	350	-5.4%	109,600	137	45,550	219	(131)	52,000	10.0	07/10/2024
CVIC2312	210	0.0%	0	41	45,550	48	(162)	52,350	10.0	03/07/2024
CVIC2313	320	-5.9%	21,670	133	45,550	177	(143)	53,460	10.0	03/10/2024
CVIC2314	1,140	-5.0%	105,040	224	45,550	546	(594)	54,570	5.0	02/01/2025
CVNM2306	160	-50.0%	550	32	67,000	39	(121)	71,710	9.5	24/06/2024
CVNM2310	180	-47.1%	18,310	76	67,000	20	(160)	78,400	9.8	07/08/2024
CVNM2311	510	0.0%	25,540	229	67,000	147	(363)	78,400	9.8	07/01/2025
CVNM2314	340	-26.1%	114,110	133	67,000	20	(320)	85,150	7.8	03/10/2024
CVNM2315	1,330	3.9%	5,690	224	67,000	109	(1,221)	87,110	3.9	02/01/2025
CVPB2312	770	-1.3%	37,520	70	18,500	520	(250)	19,000	1.8	01/08/2024
CVPB2314	140	0.0%	63,000	76	18,500	75	(65)	21,720	3.6	07/08/2024
CVPB2315	280	3.7%	107,180	229	18,500	169	(111)	22,170	5.4	07/01/2025
CVPB2317	110	-50.0%	8,330	41	18,500	26	(84)	21,720	3.6	03/07/2024
CVPB2318	270	-12.9%	41,050	133	18,500	130	(140)	22,230	3.6	03/10/2024
CVPB2319	1,220	0.8%	24,060	224	18,500	428	(792)	22,740	1.8	02/01/2025
CVPB2321	490	2.1%	3,970	88	18,500	319	(171)	17,090	6.6	19/08/2024
CVPB2322	540	1.9%	7,820	119	18,500	343	(197)	18,990	3.8	19/09/2024
CVRE2308	280	0.0%	0	32	23,000	1	(279)	31,330	5.0	24/06/2024
CVRE2313	200	-35.5%	680	70	23,000	33	(167)	29,500	4.0	01/08/2024
CVRE2315	210	-4.6%	62,060	137	23,000	50	(160)	30,000	8.0	07/10/2024
CVRE2318	70	-70.8%	8,110	41	23,000	3	(67)	31,000	4.0	03/07/2024
CVRE2319	200	-35.5%	3,590	133	23,000	58	(142)	31,780	4.0	03/10/2024

CVRE2320	850	1.2%	7,780	224	23,000	269	(581)	32,330	2.0	02/01/2025
CVRE2322	710	-5.3%	3,230	56	23,000	326	(384)	24,000	3.0	18/07/2024
CVRE2323	180	-51.4%	1,390	20	23,000	82	(98)	24,800	3.0	12/06/2024

(*) 歐式交易方式，以現金交易

(**) PHS 採用 Black-Scholes 估價方式

期投資股

股票代碼	證券所	現時價格	目標價*	報告日	預期 2024 年 盈利 (十億越盾)
IMP	HOSE	69,800	77,200	5/13/2024	383
DGC	HOSE	127,600	118,800	5/8/2024	3,864
FMC	HOSE	50,700	55,100	5/4/2024	343
PVD	HOSE	33,000	31,000	5/2/2024	780
VNM	HOSE	67,000	71,600	4/22/2024	9,245
HDB	HOSE	24,700	31,000	4/16/2024	13,140
BSR	UPCOM	22,353	23,200	4/8/2024	5,111
STK	HOSE	30,850	38,550	4/4/2024	132
KDH	HOSE	36,950	42,200	3/22/2024	1,198
PVT	HOSE	29,200	34,850	3/20/2024	2,344
MSB	HOSE	14,300	20,700	3/19/2024	5,749
POW	HOSE	11,550	14,500	3/12/2024	1,923
NT2	HOSE	23,200	32,300	2/7/2024	640
VIB	HOSE	22,250	27,000	2/7/2024	9,843
VHM	HOSE	40,550	63,300	1/26/2024	27,904
MSH	HOSE	51,300	55,900	1/17/2024	318
SIP	HOSE	91,500	83,400	1/10/2024	1,123
KBC	HOSE	31,600	36,000	1/10/2024	1,647
IDC	HNX	64,000	56,000	1/10/2024	2,212
CTG	HOSE	33,250	36,375	1/10/2024	23,247
VCB	HOSE	91,000	87,329	1/10/2024	37,497
BID	HOSE	49,500	55,870	1/10/2024	25,522
TCB	HOSE	46,500	45,148	1/10/2024	22,796
MBB	HOSE	22,800	29,592	1/10/2024	23,926
TPB	HOSE	18,300	24,130	1/10/2024	7,508
OCB	HOSE	14,500	19,164	1/10/2024	4,880
ACB	HOSE	28,450	31,952	1/10/2024	18,261
VPB	HOSE	18,500	25,603	1/10/2024	16,420
STB	HOSE	28,550	34,494	1/10/2024	9,865
LPB	HOSE	23,300	18,389	1/10/2024	4,731
SHB	HOSE	11,750	16,146	1/10/2024	10,044
MWG	HOSE	62,000	61,600	1/10/2024	2,325
FRT	HOSE	162,300	119,200	1/10/2024	305
DGW	HOSE	63,900	55,300	1/10/2024	665
PNJ	HOSE	98,100	101,000	1/10/2024	2,357
SAB	HOSE	59,500	83,600	1/10/2024	5,162
HPG	HOSE	29,500	31,200	1/10/2024	15,721
VHC	HOSE	76,700	87,700	1/10/2024	1,218
ANV	HOSE	32,300	39,100	1/10/2024	261
TCM	HOSE	53,500	54,700	1/10/2024	221
GEG	HOSE	13,550	18,000	1/10/2024	227
GAS	HOSE	79,900	87,300	1/10/2024	12,352
PLX	HOSE	40,300	42,300	1/10/2024	4,395
PVS	HNX	45,800	40,300	1/10/2024	1,136
NLG	HOSE	45,900	40,600	1/10/2024	631
VRE	HOSE	23,000	37,700	1/10/2024	4,252

資料來源: PHS 收集

*若除權交易日發生在報告日後將影響目標價

分析師認證

這份報告由 Pham Quang Chuong - 富鑫證券股份公司研究員製作。負責籌備本研究報告之全部或部份內容之研究分析師、策略分析師、研究人員以茲聲明，任何研究分析師、策略分析師、研究人員在於本研究報告所提出之觀點，皆精確反映出其對於該發行機構與證券之個人意見。各研究分析師、策略分析師、研究人員均保證，其報酬在過去與未來，絕對沒有任何一部分是直接或間接與研究分析師、策略分析師、研究人員在此研究報告中所呈現之特定推薦或觀點有關。

評等指標定義

加碼= 預估其未來之潛在上漲空間大於10%。

觀望= 預估其未來之潛在漲跌空間將在下上10%之間。

減碼= 預估其未來之潛在下跌空間大於10%。

未評等= 本股票並不在富鑫證券之評等涵蓋範圍，或者尚未上市。

績效表現根據12個月的總回報(包含股息)所評定。

富鑫證券股份公司

地址：21st Floor, Phu My Hung Building, 08 Hoang Van Thai Street, Tan Phu Ward, District 7, HCMC.

電話號碼：(84-28) 5 413 5479

客服專線：(84-28) 1900 25 23 58

傳真號碼：+84 28 5413 5473

胡志明市

富美興交易室

地址：Ground Floor, CR2-08, 107 Ton Dat Tien, Tan Phu Ward, District 7, Ho Chi Minh City

電話號碼：(84-28) 5 413 5478

傳真號碼：+84 28 5413 5473

Tan Binh 分行

地址：Park Legend Building, 251 Hoang Van Thu Street, Ward 2, Tan Binh District, HCMC

電話號碼：(84-28) 3813 2401

傳真號碼：(84-28) 3813 2415

第三郡分行

地址：4th & 5th Floor, D&D Tower, 458 Nguyen Thi Minh Khai, Ward 2, District 3, HCMC

電話號碼：(84-28) 382 08068

傳真號碼：(84-28) 3820 8206

第一郡分行

地址：Room 1003A, 10th Floor, No. 81-83-83B-85 Ham Nghi Street, Nguyen Thai Binh Ward, District 1, HCMC

電話號碼：(84-28) 3 535 6060

傳真號碼：(84-28) 3 535 2912

河內市

Ha Noi 分行

地址：5th Floor, Vinafor Building, No.127 Lo Duc, Dong Mac Ward, Hai Ba Trung District, Ha Noi

電話號碼：(84-24) 3 933 4566

傳真號碼：(84-24) 3 933 4820

Thanh Xuan 分行

地址：5th Floor, UDIC Complex Building, N04 Hoang Dao Thuy, Trung Hoa Ward, Cau Giay District, Ha Noi

電話號碼：(84-24) 6 250 9999

傳真號碼：(84-24) 6 250 6666

海防市

海防分行

地址：2nd Floor, Eliteco Building No.18 Tran Hung Dao, Hoang Van Thu Ward, Hong Bang District, Hai Phong

電話號碼：(84-225) 384 1810

傳真號碼：(84-225) 384 1801