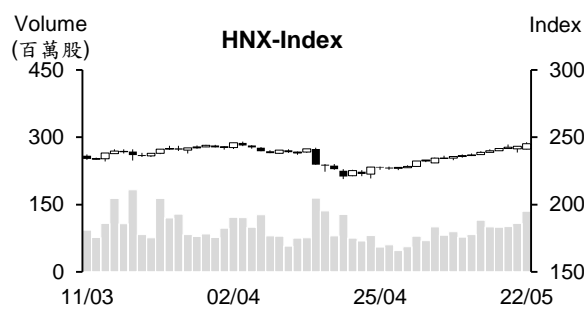
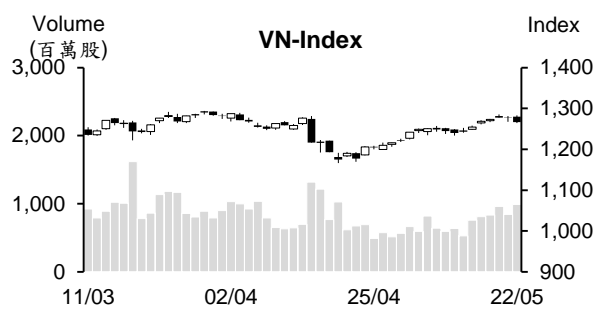


越股行情

22/05/2024	HOSE		VN30		HNX	
收盤價	1,266.91	-0.80%	1,291.46	-1.31%	245.15	0.76%
成交股數(百萬股)	1,139.47	17.17%	365.74	32.93%	138.87	21.82%
撮合股數(百萬股)	987.60	17.51%	289.10	24.12%	135.34	25.56%
與最近 20 日的平均水位相比	689.51	43.23%	216.23	33.70%	84.07	60.99%
成交值(十億越盾)	28,062	16.90%	11,467	29.56%	2,763	18.26%
撮合成交值(十億越盾)	24,312	18.14%	9,377	26.08%	2,664	22.56%
與最近 20 日之平均比較	16,926	43.64%	6,994	34.07%	1,652	61.30%
上漲家數	173	34%	5	17%	88	38%
下跌家數	291	57%	24	80%	80	34%
持平家數	50	10%	1	3%	64	28%



市場概況

周三(5月22日)越股在獲利了結賣壓湧現下呈現震盪。盤初VN指數小漲，但其後指數在大型股的賣壓湧現下已回落。另外，短線漲幅已高之中型水產、畜牧、保險及紡織股也遭到拋售。然不動產類股則上揚，特別是小型股爆量上揚。至於外資交易部分，外資維持減碼。

技術分析

VN指數在昨日的K線出現下影線後持續下跌(黑棒)，加上量能擴增，這意味著短線賣壓湧現。技術分析指標顯示指數可能將回檔，預期指數將回落至1234-1257或缺口；河內部分，HNX指數連續十五日上，配合量能擴增，顯示資金仍在湧入HNX。不過，HNX指數已連續多天上揚，加以相對強弱指標(RSI)處於超買，因此指數可能將在246點(短線高點)附近震盪，235-238點將為目前指數的支撐。操作上建議投資人可將投資部位的持股率維持在一般水位，待指數回落至支撐時再加碼。優先選擇突破高點之股票，如科技、航空、火力發電、零售、肥料、紡織、石油及運輸等類股或補漲之股票，如營建、不動產、工業不動產、鋼鐵及證券等類股。

建議股名單: TCB (減碼) – DGC (加碼)

(請參考第2頁)

當日調整股名單

次號	股票代碼	評等	評等日	現時價格	買入區間	持股表現	目標價	預期獲利	停損價	預期損失	備註
1	TCB	減碼	23/05/24	46.40	46.65	-0.5%	51.4	10.2%	45	-3.5%	量增下跌 (不積極訊號)
2	DGC	加碼	23/05/24	125.90	125.90	0.0%	150.0	19.1%	119.5	-5.1%	DGC 積累上漲動能

投資組合部位

次號	股票代碼	評等	評等日	現時價格	買入區間	持股表現	目標價	預期獲利	停損價	預期損失	備註
1	SCS	續抱	08/05/24	90.30	80	12.9%	96	20.0%	76.5	-4.4%	
2	CNG	加碼	07/05/24	32.6	31.1	4.8%	35	12.5%	29.3	-6%	
3	BAF	續抱	20/05/24	22.25	19.69	13.0%	25	27.0%	18.7	-5%	
4	PVD	加碼	15/05/24	32.50	31.9	1.9%	38	19.1%	30	-6%	
5	IJC	加碼	17/05/24	15.00	14.2	5.6%	15.7	10.6%	13.5	-5%	
6	CTD	加碼	20/05/24	71.80	70.7	1.6%	78	10%	66.5	-6%	
7	DRI	加碼	22/05/24	13.926	13.05	6.7%	16	23%	12.3	-6%	

來在國外貸款的公共投資之執行率很低

據各部報告與財政預算及管理資訊 (TABMIS) 之數據顯示，截至 5 月 15 日為止 來在國外貸款的公共投資之執行率僅達成計畫的 8.58%。然交通部及農業農村 發展部的執行率高出 10%。值得注意的是 8 個部門仍未展開 2024 年投資計畫 (執行資金比率為 0%)。預期至今年 6 月底，即執行率可能大 15-17%，相當於 2021-2023 年同期的平均水位。

越南國家銀行 (SBV) 在 1 個月內賣出 25 億美元左右

越南國家銀行 (SBV) 連續三天調整中心匯率，5 月 22 日 SBV 公佈之中心匯率 上漲 3 越盾至 1 美元 24,254 越盾。商業銀行將匯率為 25,236-25,466 越盾 (接近當日會率上限)，較 21 日上漲 3 越盾。黑市匯率約上漲 10 越盾至 1 美元 25,730 越盾。2024 年 5 月上半月貿易呈現逆差，使銀行間匯率連續多週 維持在高水位，1 美元為 25,450 越盾。據 ACB 之統計，5 月 21 日銀行向 SBV 註冊買進近 6 億美元，推升從 4 月中旬至今向 SBV 購買的美元上升至 25 億美元左右。

5 月 21 日隔夜、1 週、2 週及 1 個月之同業年拆款利率分別為 4.16%、4.32%、4.5% 及 4.68%。另外，3 年期的政府債券利率維持在 1.86%，5 年、7 年、10 年及 15 年的利率則略微回落至 2.01%、2.27%、2.75% 及 2.97%。

對於公開市場操作 (OMO)，5 月 21 日 SBV 計畫發行 5 兆越盾的 7 天期限的短期票券 (利率維持在 4.25%)。其中，中標金額為 2.737 兆越盾，到期的短期票券為 2.996 兆越盾。另外，SBV 計畫發行 28 天短期票券 (利率上升至 3.9%)。其中，中標金額為 5,000 億越盾，到期的短期票券為 2.15 兆越盾。整體來看，SBV 已撥出 1.391 兆越盾。

授信回升

3 月授信在今年前兩個月萎縮後已回升，然前三個月授信成長率較去年同期呈現趨緩。據越南國家銀行 (SBV) 的數據顯示，截至 2024 年 3 月為止，授信僅成長 1.34% (去年同期其成長近 2.6%)。SBV 計畫 2024 年授信成長 14%-15%。

今年第一季 BIDV 的貸款餘額最高，較去年底增長 0.9% 至 1,790 兆多越盾。VietinBank 放款餘額較今年初成長 2.8% 至 1,510 兆越盾 (排名第二)。Vietcombank 的放款餘額則萎縮 0.3% 至近 1,270 兆越盾 (排名第三名)。其他排名依序為 MBBank (放款餘額成長 0.7% 至 615 兆越盾)、VPBank (成長 2.1% 至 近 613 兆越盾)、Techcombank (成長 6.4% 至 5,639 兆越盾)、ACB 增長 3.8% 至 506 兆越盾)、HDBank (成長 6.2% 至 375.385 兆越盾)。

資料來源：Cafef、Fireant

PLX 即將收到近 770 億越盾的 PLC 股息

據 Petrolimex 石化股份公司 (HNX: PLC) 之公佈，除權交易日為 6 月 4 日。公司計劃將於 2024 年 6 月 21 日發放 2023 年現金股息 (比率為 12%)。以近 8,080 萬流通股，PLC 支付的股息金額將為 970 億越盾。越南油品集團 (Petrolimex, HOSE: PLX) 持有 6,390 萬 PLC 股 (持股率為 79%)，這次 PLX 將收到近 770 億越盾的 PLC 股息。

PLC 計劃 2024 年稅前盈餘將維持在 1,400 億越盾及股息比率最低將為 10%。今年前三個月營收在銷售額減少下萎縮近 19% 至 1.598 兆越盾、稅前盈餘及稅後盈餘較去年同期均萎縮逾 50% 至 210 億越盾及 150 億越盾。第一季稅前盈餘僅達年度計劃的 15%。

Masan 即將以每股 10,000 越盾的價格發行 ESOP 股

Masan 股份公司 (MSN) 董事會已公佈有 750 萬多 ESOP 股 (佔流通股數的約 0.5%) 之發行方案。發行價格為每股 10,000 越盾，預期發行時間為今年第二季或第三季。

DHC 即將發放 10% 股息且計劃再成立一家包裝廠

據 Dong Hai Ben Tre 股份公司 (HoSE: DHC) 之公佈，除權交易日為 2024 年 6 月 10 日。公司計劃將於 2024 年 6 月 28 日發放 2023 年剩下的現金股息 (比率為 10%)。目前 DHC 流通股數近 8,050 萬股，預期這次 DHC 支付的股息金額近 805 億越盾。若如計畫，2023 年股息比率為 20%。公司計劃 2024 年股息比率將為 20%。

2024 年第一季 DHC 營收淨額及淨利較去年同期分別縮減 4% 及 35% 至近 8,110 億越盾及 560 億越盾。今年公司計劃營收將維持在 3.279 兆越盾、稅後盈餘將縮減 3% 至 3,000 億越盾。總計，

今年第一季 DHC 營收及獲利分別達成年度計劃的 25% 及 19%。另外，公司還計劃在 Phu Thuan 工業區成立一家包裝廠 (投資金額約 2,500 億越盾)。

DHC 即將發放 10% 股息且計劃再成立一家包裝廠

據 Dong Hai Ben Tre 股份公司 (HoSE: DHC) 之公佈，除權交易日為 2024 年 6 月 10 日。公司計劃將於 2024 年 6 月 28 日發放 2023 年剩下的現金股息 (比率為 10%)。目前 DHC 流通股數近 8,050 萬股，預期這次 DHC 支付的股息金額近 805 億越盾。若如計畫，2023 年股息比率為 20%。公司計劃 2024 年股息比率將為 20%。

2024 年第一季 DHC 營收淨額及淨利較去年同期分別縮減 4% 及 35% 至近 8,110 億越盾及 560 億越盾。

今年公司計劃營收將維持在 3.279 兆越盾、稅後盈餘將縮減 3% 至 3,000 億越盾。總計，今年第一季 DHC 營收及獲利分別達成年度計劃的 25% 及 19%。另外，公司還計劃在 Phu Thuan 工業區成立一家包裝廠 (投資金額約 2,500 億越盾)。

資料來源：Vietstock, Vietnambiz

市場統計

撮合統計

推升指數上漲的前五名股票

HOSE				HNX			
股票代碼	收盤價 (越盾)	漲跌 %	影響指數 %	股票代碼	收盤價 (VND)	漲跌 %	影響指數 %
FPT	138,000	1.47%	0.05%	NTP	53,900	10.00%	0.20%
HVN	22,600	2.96%	0.03%	HUT	18,200	4.60%	0.16%
LPB	23,250	1.97%	0.02%	NVB	10,400	9.47%	0.15%
MWG	61,000	0.83%	0.01%	IDC	63,600	2.09%	0.13%
PDR	26,500	3.92%	0.01%	DTD	33,800	9.74%	0.05%

拖累指數的前五名股票

HOSE				HNX			
股票代碼	收盤價 (越盾)	漲跌 %	影響指數 %	股票代碼	收盤價 (越盾)	漲跌 %	影響指數 %
VIC	45,500	-2.05%	-0.07%	PVS	45,000	-0.88%	-0.06%
VPB	18,300	-2.66%	-0.07%	SHS	19,300	-1.03%	-0.05%
CTG	33,000	-1.93%	-0.07%	PVI	53,000	-0.93%	-0.04%
HPG	31,300	-1.73%	-0.06%	CDN	31,000	-2.52%	-0.02%
TCB	46,400	-1.69%	-0.05%	THD	35,500	-0.56%	-0.02%

前五名成交量

HOSE				HNX			
股票代碼	收盤價 (越盾)	漲跌 %	成交量 (股)	股票代碼	收盤價 (越盾)	漲跌 %	成交量 (千股)
HPG	31,300	-1.73%	39,799,786	SHS	19,300	-1.03%	28,434,226
SHB	11,650	-1.69%	38,638,991	CEO	19,200	1.05%	8,313,006
HAG	14,200	-4.70%	36,531,897	HUT	18,200	4.60%	7,685,563
VIX	18,200	-0.55%	28,472,154	PVC	16,600	3.11%	6,968,563
DIG	29,300	1.38%	24,613,432	IDJ	7,200	7.46%	6,479,208

前五名成交值

HOSE				HNX			
股票代碼	收盤價 (越盾)	漲跌 %	成交值 (十億越盾)	股票代碼	收盤價 (越盾)	漲跌 %	成交值 (十億越盾)
HPG	31,300	-1.73%	1,249.9	SHS	19,300	-1.03%	555.8
SSI	36,450	-0.95%	837.6	IDC	63,600	2.09%	280.9
DIG	29,300	1.38%	722.2	PVS	45,000	-0.88%	271.7
TCB	46,400	-1.69%	685.7	CEO	19,200	1.05%	160.1
MSN	73,900	-2.51%	625.2	MBS	32,700	-0.30%	153.2

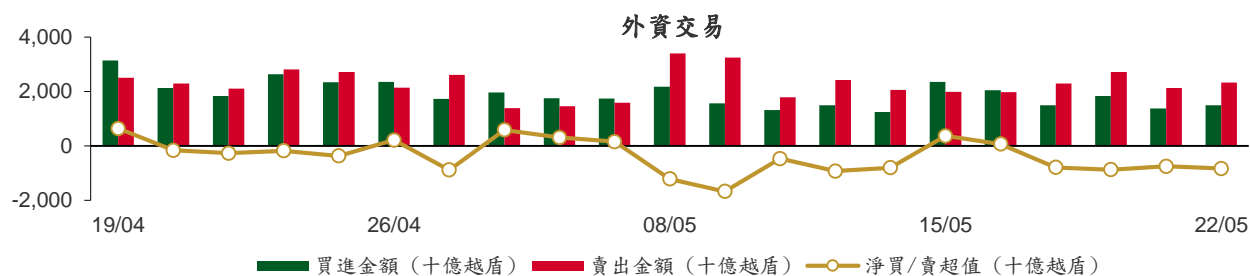
議價交易

前五名股

HOSE			HNX		
股票代碼	成交量 (股)	成交值 (十億越盾)	股票代碼	成交量 (股)	成交值 (十億越盾)
LPB	33,112,373	712.04	GKM	2,068,500	80.18
VPB	24,731,557	463.74	HUT	683,000	11.75
FPT	2,620,600	348.75	PCG	600,000	3.48
VIB	15,560,000	328.40	POT	184,280	3.08
MWG	4,982,031	305.92	PVS	68	0.00

外資交易行情 (股票)

證交所	買進成交量 (百萬股)	買進金額 (十億越盾)	賣出成交量 (百萬股)	賣出金額 (十億越盾)	淨買/賣成 交易 (百萬股)	淨買/賣超值 (十億越盾)
HOSE	48.47	1,395.27	73.81	2,255.15	-25.34	-859.89
HNX	3.85	92.68	3.53	70.85	0.32	21.83
總計	52.32	1,487.95	77.34	2,326.00	-25.02	-838.06



前五名買進

HOSE				HNX			
股票代碼	收盤價 (越盾)	成交量 (股)	成交值 (十億越盾)	股票代碼	收盤價 (越盾)	成交量 (股)	成交值 (十億越盾)
MWG	61,000	2,017,400	121.84	IDC	63,600	413,900	26.08
FUEVFNVD	32,060	3,678,500	118.32	PVS	45,000	384,600	17.14
HPG	31,300	2,937,324	92.16	CEO	19,200	604,800	11.64
TCB	46,400	1,834,400	85.74	HUT	18,200	492,000	8.67
DBC	34,350	2,269,400	78.06	TNG	25,600	290,400	7.48

前五名賣出

HOSE				HNX			
股票代碼	收盤價 (越盾)	成交量 (股)	成交值 (十億越盾)	股票代碼	收盤價 (越盾)	成交量 (股)	成交值 (十億越盾)
HPG	31,300	5,515,183	173.21	IDC	63,600	219,000	13.80
VHM	40,350	3,849,400	156.38	TNG	25,600	371,700	9.57
FPT	138,000	1,033,588	142.52	PVS	45,000	208,948	9.46
TCB	46,400	2,642,900	123.51	NVB	10,400	862,000	8.96
VIC	45,500	2,550,112	118.37	MBS	32,700	157,400	5.19

前五名淨買超

HOSE				HNX			
股票代碼	收盤價 (越盾)	淨買超股數 (股)	淨買超值 (十億越盾)	股票代碼	收盤價 (越盾)	淨買超股數 (股)	淨買超值 (十億越盾)
NLG	45,100	1,392,200	60.67	IDC	63,600	194,900	12.28
HCM	30,500	1,583,076	48.68	CEO	19,200	555,100	10.68
DBC	34,350	1,193,270	40.77	HUT	18,200	492,000	8.67
PDR	26,500	1,528,643	40.27	PVS	45,000	175,652	7.68
NVL	14,450	2,641,697	38.19	IDJ	7,200	317,600	2.26

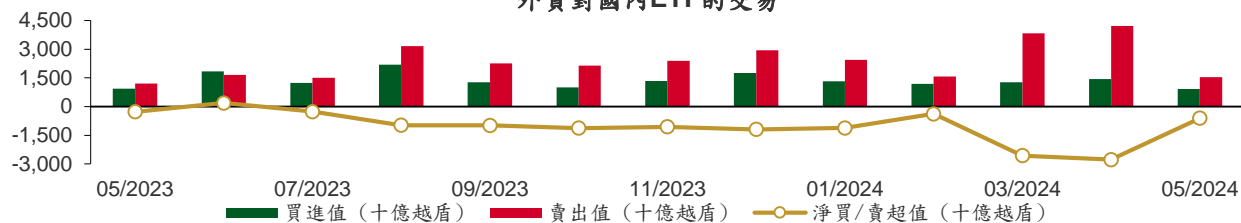
前五名淨賣超

HOSE				HNX			
股票代碼	收盤價 (越盾)	淨賣超股數 (股)	淨賣超值 (十億越盾)	股票代碼	收盤價 (越盾)	淨賣超股數 (股)	淨賣超值 (十億越盾)
VHM	40,350	-3,131,800	-126.96	NVB	10,400	-860,500	-8.95
VIC	45,500	-2,470,425	-114.71	NTP	53,900	-66,670	-3.54
HPG	31,300	-2,577,859	-81.05	TIG	14,900	-146,200	-2.18
VNM	65,800	-1,202,647	-79.38	TNG	25,600	-81,300	-2.09
FPT	138,000	-550,788	-75.93	VGS	36,500	-42,800	-1.55

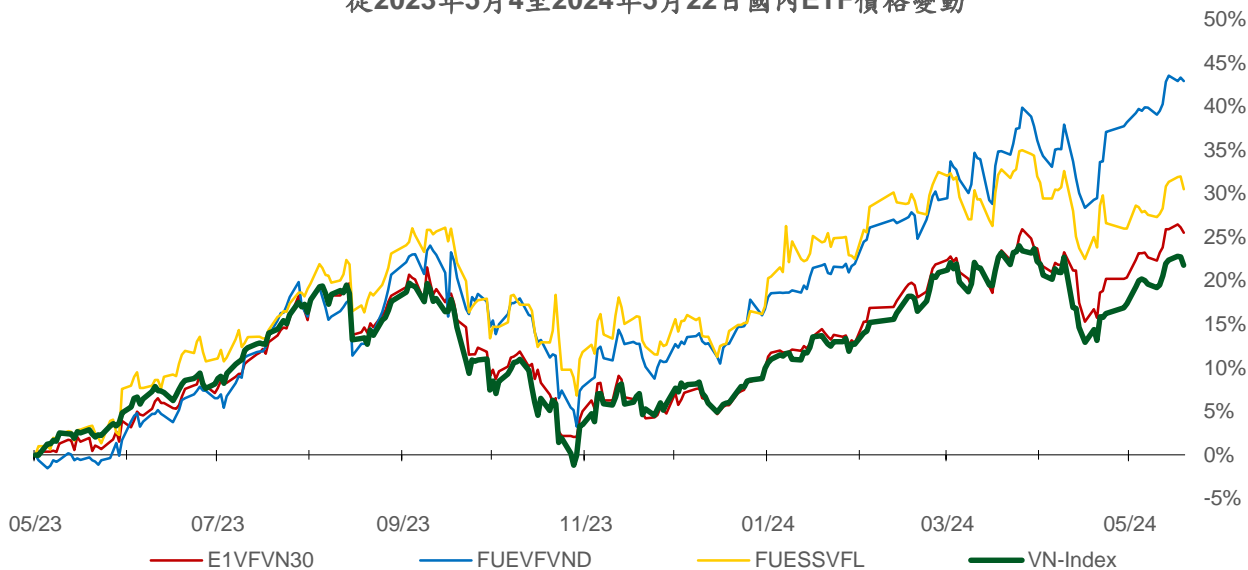
ETF 交易

價格統計					外資交易			
ETF 代碼	收盤價 (越盾)	漲跌 (%)	成交量 (股)	成交值 (十億越盾)	ETF 代碼	買進金額 (十億越盾)	賣出金額 (十億越盾)	淨買/賣超值 (十億越盾)
E1VFN30	22,500	-0.5%	707,924	15.94	E1VFN30	0.05	13.59	-13.54
FUEMAV30	15,350	-1.1%	15,047	0.23	FUEMAV30	0.19	0.00	0.19
FUESSV30	16,000	-0.7%	11,055	0.18	FUESSV30	0.00	0.14	-0.13
FUESSV50	19,420	-0.3%	18,800	0.37	FUESSV50	0.14	0.13	0.01
FUESSVFL	20,670	-1.1%	501,905	10.36	FUESSVFL	8.69	1.23	7.45
FUEVFVND	32,060	-0.3%	4,199,625	135.07	FUEVFVND	118.32	102.17	16.16
FUEVN100	17,450	-0.3%	56,926	0.99	FUEVN100	0.31	0.22	0.09
FUEIP100	7,740	2.0%	600	0.00	FUEIP100	0.00	0.00	0.00
FUEKIV30	8,580	-0.6%	33,200	0.28	FUEKIV30	0.27	0.26	0.02
FUEDCMID	12,120	0.4%	53,020	0.64	FUEDCMID	0.23	0.50	-0.27
FUEKIVFS	12,130	-1.3%	100	0.00	FUEKIVFS	0.00	0.00	0.00
FUEMAVND	13,540	-0.5%	100	0.00	FUEMAVND	0.00	0.00	0.00
FUEFCV50	12,570	3.5%	3,600	0.05	FUEFCV50	0.00	0.00	0.00
FUEBFVND	12,510	0.0%	0	0.00	FUEBFVND	0.00	0.00	0.00
總計			5,601,902	164.11	總計	128.21	118.24	9.98

外資對國內ETF的交易



從2023年5月4日至2024年5月22日國內ETF價格變動



權證資訊

權證代碼 (*)	收盤價 (越盾)	漲跌 (%)	成交量	到期的天數	標的股票之價格 (越盾)	權證理論價格 (越盾) (**)	與收盤價之差 異(越盾)	履約價格(越盾)	行使比例 n:1	最後交易日
CACB2304	2,100	0.5%	510	124	27,950	1,775	-325	23,000	3.0	23/09/2024
CACB2305	920	-3.2%	186,680	138	27,950	755	-165	24,000	6.0	07/10/2024
CACB2306	2,070	-2.4%	37,570	57	27,950	2,019	-51	22,000	3.0	18/07/2024
CACB2307	660	-4.4%	9,890	89	27,950	574	-86	25,000	6.0	19/08/2024
CACB2401	1,510	-5.0%	820	26	27,950	1,521	11	25,000	2.0	17/06/2024
CFPT2310	6,810	3.3%	5,460	71	138,000	6,831	21	84,510	7.9	01/08/2024
CFPT2313	3,910	3.2%	14,750	77	138,000	3,861	-49	100,000	10.0	07/08/2024
CFPT2314	4,560	4.8%	23,930	230	138,000	4,000	-560	100,000	10.0	07/01/2025
CFPT2316	5,530	2.8%	22,070	57	138,000	5,637	107	82,000	10.0	18/07/2024
CFPT2317	2,660	4.7%	73,570	181	138,000	2,570	-90	101,000	15.0	19/11/2024
CFPT2318	5,090	10.2%	610	50	138,000	4,924	-166	99,000	8.0	11/07/2024
CHDB2306	1,550	-4.9%	6,340	33	24,350	1,446	-104	19,340	3.5	24/06/2024
CHPG2309	2,430	-5.5%	40,150	0	31,300	2,434	4	24,000	3.0	22/05/2024
CHPG2315	1,090	-27.3%	91,050	29	31,300	962	-128	27,780	4.0	20/06/2024
CHPG2316	1,260	-6.0%	8,570	120	31,300	1,083	-177	28,890	4.0	19/09/2024
CHPG2319	630	-7.4%	45,860	33	31,300	559	-71	30,110	4.0	24/06/2024
CHPG2322	1,560	-7.7%	12,820	54	31,300	1,361	-199	30,000	2.0	15/07/2024
CHPG2329	1,900	-8.2%	118,200	71	31,300	1,806	-94	29,000	2.0	01/08/2024
CHPG2331	920	-5.2%	129,870	138	31,300	848	-72	28,000	6.0	07/10/2024
CHPG2332	920	-2.1%	46,990	169	31,300	851	-69	28,500	6.0	07/11/2024
CHPG2333	920	-6.1%	39,800	197	31,300	850	-70	29,000	6.0	05/12/2024
CHPG2334	720	-6.5%	179,600	230	31,300	643	-77	29,500	8.0	07/01/2025
CHPG2337	770	-8.3%	30,150	42	31,300	674	-96	29,670	4.0	03/07/2024
CHPG2338	1,180	-4.8%	28,330	134	31,300	969	-211	30,000	4.0	03/10/2024
CHPG2339	3,620	-1.6%	100	225	31,300	2,366	-1,254	30,220	2.0	02/01/2025
CHPG2341	1,360	-10.5%	36,480	57	31,300	1,388	28	30,000	2.0	18/07/2024
CHPG2342	930	-1.1%	125,290	181	31,300	832	-98	24,000	10.0	19/11/2024
CHPG2343	1,220	-3.2%	10,520	21	31,300	1,179	-41	28,000	3.0	12/06/2024
CHPG2401	370	-36.2%	25,270	26	31,300	521	151	31,000	3.0	17/06/2024
CMBB2306	3,740	-2.9%	41,370	0	23,200	3,665	-75	16,970	1.7	22/05/2024
CMBB2312	2,230	-3.0%	44,180	71	23,200	1,963	-267	19,500	2.0	01/08/2024
CMBB2314	1,030	-3.7%	16,260	77	23,200	880	-150	20,000	4.0	07/08/2024
CMBB2315	1,410	-2.8%	27,940	230	23,200	1,072	-338	20,000	4.0	07/01/2025
CMBB2317	790	-4.8%	37,720	89	23,200	717	-73	20,000	5.0	19/08/2024
CMBB2318	1,560	-2.5%	4,110	120	23,200	1,367	-193	18,000	4.0	19/09/2024
CMBB2401	1,630	-4.7%	2,060	26	23,200	1,632	2	20,000	2.0	17/06/2024
CMSN2302	1,510	-5.6%	71,550	0	73,900	1,318	-192	66,000	6.0	22/05/2024
CMSN2307	220	-43.6%	7,510	33	73,900	72	-148	83,000	10.0	24/06/2024
CMSN2311	410	-24.1%	15,220	71	73,900	121	-289	88,500	8.0	01/08/2024
CMSN2313	890	-3.3%	35,900	138	73,900	464	-426	80,000	10.0	07/10/2024
CMSN2316	720	-1.4%	59,170	134	73,900	335	-385	83,980	10.0	03/10/2024
CMSN2317	1,210	-8.3%	28,490	225	73,900	572	-638	86,870	8.0	02/01/2025
CMWG2305	6,320	1.3%	360	0	61,000	6,336	16	35,660	4.0	22/05/2024
CMWG2310	1,860	-7.9%	17,180	71	61,000	1,684	-176	54,500	5.0	01/08/2024
CMWG2313	2,130	-2.7%	36,060	77	61,000	2,006	-124	50,000	6.0	07/08/2024
CMWG2314	1,550	-0.6%	66,210	230	61,000	1,324	-226	52,000	10.0	07/01/2025
CMWG2316	2,230	-2.6%	6,000	91	61,000	2,327	97	48,000	6.0	21/08/2024
CMWG2318	3,140	-1.0%	79,150	57	61,000	3,203	63	42,000	6.0	18/07/2024
CNVL2305	240	20.0%	10,440	33	14,450	80	-160	17,000	4.0	24/06/2024
CPDR2305	2,440	8.4%	6,400	33	26,500	2,310	-130	18,260	3.6	24/06/2024
CPOW2306	50	-76.2%	6,680	33	11,350	0	-50	16,000	2.0	24/06/2024
CPOW2313	170	-39.3%	31,680	42	11,350	43	-127	12,890	2.0	03/07/2024

本日報由富鑫證券股份有限公司研究部發佈，以上所有資訊乃源於可靠之消息來源，但由於證券市場瞬息萬變且受許多不可預測之因素影響，投資人應審慎投資、自負風險。

CPOW2314	480	4.4%	76,370	134	11,350	173	-307	13,110	2.0	03/10/2024
CPOW2315	690	3.0%	47,310	225	11,350	257	-433	13,460	2.0	02/01/2025
CSHB2303	350	-10.3%	223,930	41	11,650	155	-195	12,350	2.0	02/07/2024
CSHB2304	290	-3.3%	5,010	42	11,650	116	-174	11,670	5.0	03/07/2024
CSHB2305	370	-2.6%	940	134	11,650	140	-230	12,560	5.0	03/10/2024
CSHB2306	1,080	-4.4%	47,640	225	11,650	476	-604	12,780	2.0	02/01/2025
CSTB2306	20	-96.0%	367,170	0	28,000	0	-20	30,000	2.0	22/05/2024
CSTB2312	90	-62.5%	3,990	29	28,000	23	-67	33,330	5.0	20/06/2024
CSTB2313	220	-4.4%	23,120	120	28,000	129	-91	35,560	5.0	19/09/2024
CSTB2316	20	-90.5%	19,910	33	28,000	6	-14	36,330	5.0	24/06/2024
CSTB2325	390	2.6%	670	71	28,000	221	-169	31,500	4.0	01/08/2024
CSTB2327	170	-5.6%	86,340	77	28,000	141	-29	32,000	6.0	07/08/2024
CSTB2328	450	-2.2%	14,230	230	28,000	261	-189	33,000	8.0	07/01/2025
CSTB2331	110	-57.7%	50	42	28,000	22	-88	35,000	5.0	03/07/2024
CSTB2332	240	-7.7%	81,720	134	28,000	142	-98	35,890	5.0	03/10/2024
CSTB2333	1,230	-1.6%	4,950	225	28,000	680	-550	36,110	2.0	02/01/2025
CSTB2334	990	-6.6%	103,790	91	28,000	964	-26	27,000	3.0	21/08/2024
CSTB2337	840	-1.2%	10	181	28,000	554	-286	27,000	7.0	19/11/2024
CSTB2338	260	-45.8%	19,250	21	28,000	243	-17	29,000	3.0	12/06/2024
CSTB2401	80	-79.0%	5,680	26	28,000	111	31	31,000	3.0	17/06/2024
CTCB2302	7,140	-1.8%	19,720	0	46,400	6,973	-167	26,180	2.9	22/05/2024
CTCB2307	3,890	-5.1%	16,410	71	46,400	3,499	-391	32,970	3.9	01/08/2024
CTCB2309	4,690	-4.9%	10,020	124	46,400	4,483	-207	33,940	2.9	23/09/2024
CTCB2310	1,820	-5.7%	100,220	138	46,400	1,678	-142	33,940	7.8	07/10/2024
CTCB2312	5,350	-0.6%	110	50	46,400	5,141	-209	31,620	2.9	11/07/2024
CTCB2401	7,700	0.0%	0	26	46,400	7,105	-595	32,970	1.9	17/06/2024
CTPB2305	250	-13.8%	19,270	42	18,150	102	-148	19,330	4.0	03/07/2024
CTPB2306	1,070	-4.5%	27,740	134	18,150	441	-629	19,890	2.0	03/10/2024
CTPB2401	400	-23.1%	2,170	26	18,150	259	-141	18,500	2.0	17/06/2024
CVHM2302	20	-94.4%	80,310	0	40,350	0	-20	50,000	4.0	22/05/2024
CVHM2307	40	-80.0%	21,450	33	40,350	0	-40	62,670	8.0	24/06/2024
CVHM2311	120	-64.7%	92,490	71	40,350	6	-114	60,500	5.0	01/08/2024
CVHM2313	330	0.0%	4,390	138	40,350	120	-210	50,000	10.0	07/10/2024
CVHM2316	130	-40.9%	1,170	42	40,350	12	-118	51,230	8.0	03/07/2024
CVHM2317	260	0.0%	18,180	134	40,350	103	-157	52,350	8.0	03/10/2024
CVHM2318	980	6.5%	540	225	40,350	308	-672	53,460	5.0	02/01/2025
CVHM2401	480	-18.6%	21,750	26	40,350	194	-286	43,000	4.0	17/06/2024
CVIB2302	2,640	-1.5%	13,060	0	22,200	2,576	-64	18,080	1.6	22/05/2024
CVIB2304	1,070	-6.1%	51,840	77	22,200	959	-111	18,880	3.8	07/08/2024
CVIB2305	690	-9.2%	380,530	230	22,200	567	-123	20,770	5.7	07/01/2025
CVIB2306	3,600	-6.3%	4,200	91	22,200	3,311	-289	16,050	1.9	21/08/2024
CVIB2307	1,090	-1.8%	5,430	89	22,200	783	-307	19,820	3.8	19/08/2024
CVIB2401	1,320	-2.9%	4,810	26	22,200	1,320	0	19,820	1.9	17/06/2024
CVIC2306	150	-46.4%	350	33	45,500	1	-149	62,220	8.0	24/06/2024
CVIC2308	270	-15.6%	171,100	77	45,500	166	-104	50,000	10.0	07/08/2024
CVIC2309	370	-11.9%	140,290	138	45,500	218	-152	52,000	10.0	07/10/2024
CVIC2312	210	-27.6%	3,000	42	45,500	49	-161	52,350	10.0	03/07/2024
CVIC2313	340	-15.0%	55,110	134	45,500	177	-163	53,460	10.0	03/10/2024
CVIC2314	1,200	-8.4%	5,090	225	45,500	545	-655	54,570	5.0	02/01/2025
CVNM2306	150	-55.9%	90	33	65,800	23	-127	71,710	9.5	24/06/2024
CVNM2310	200	-37.5%	17,640	77	65,800	13	-187	78,400	9.8	07/08/2024
CVNM2311	510	-3.8%	24,780	230	65,800	122	-388	78,400	9.8	07/01/2025
CVNM2314	330	-29.8%	61,250	134	65,800	14	-316	85,150	7.8	03/10/2024
CVNM2315	1,280	-3.0%	11,430	225	65,800	86	-1,194	87,110	3.9	02/01/2025
CVPB2312	780	-1.3%	80,760	71	18,300	474	-306	19,000	1.8	01/08/2024
CVPB2314	140	-6.7%	61,740	77	18,300	66	-74	21,720	3.6	07/08/2024
CVPB2315	270	-10.0%	154,350	230	18,300	158	-112	22,170	5.4	07/01/2025
CVPB2317	100	-58.3%	13,050	42	18,300	22	-78	21,720	3.6	03/07/2024
CVPB2318	310	-16.2%	49,130	134	18,300	119	-191	22,230	3.6	03/10/2024

CVPB2319	1,210	-9.0%	30,260	225	18,300	399	-811	22,740	1.8	02/01/2025
CVPB2321	480	-2.0%	13,670	89	18,300	299	-181	17,090	6.6	19/08/2024
CVPB2322	530	-3.6%	480	120	18,300	319	-211	18,990	3.8	19/09/2024
CVRE2303	10	-96.4%	410,830	0	23,150	0	-10	25,000	3.0	22/05/2024
CVRE2308	280	0.0%	0	33	23,150	1	-279	31,330	5.0	24/06/2024
CVRE2313	200	-35.5%	1,570	71	23,150	37	-163	29,500	4.0	01/08/2024
CVRE2315	220	0.0%	44,610	138	23,150	54	-166	30,000	8.0	07/10/2024
CVRE2318	80	-69.2%	4,020	42	23,150	4	-76	31,000	4.0	03/07/2024
CVRE2319	200	-35.5%	2,380	134	23,150	62	-138	31,780	4.0	03/10/2024
CVRE2320	840	2.4%	44,270	225	23,150	284	-556	32,330	2.0	02/01/2025
CVRE2322	750	10.3%	10,530	57	23,150	352	-398	24,000	3.0	18/07/2024
CVRE2323	190	-48.7%	13,030	21	23,150	99	-91	24,800	3.0	12/06/2024

(*) 歐式交易方式，以現金交易

(**) PHS 採用 Black-Scholes 估價方式

期投資股

股票代碼	證券所	現時價格	目標價*	報告日	預期 2024 年 盈利 (十億越盾)
IMP	HOSE	66,300	77,200	5/13/2024	383
DGC	HOSE	125,900	118,800	5/8/2024	3,864
FMC	HOSE	50,600	55,100	5/4/2024	343
PVD	HOSE	32,500	31,000	5/2/2024	780
VNM	HOSE	65,800	71,600	4/22/2024	9,245
HDB	HOSE	24,350	31,000	4/16/2024	13,140
BSR	UPCOM	21,104	23,200	4/8/2024	5,111
STK	HOSE	31,000	38,550	4/4/2024	132
KDH	HOSE	36,600	42,200	3/22/2024	1,198
PVT	HOSE	29,000	34,850	3/20/2024	2,344
MSB	HOSE	14,300	20,700	3/19/2024	5,749
POW	HOSE	11,350	14,500	3/12/2024	1,923
NT2	HOSE	22,150	32,300	2/7/2024	640
VIB	HOSE	22,200	27,000	2/7/2024	9,843
VHM	HOSE	40,350	63,300	1/26/2024	27,904
MSH	HOSE	51,100	55,900	1/17/2024	318
SIP	HOSE	90,500	83,400	1/10/2024	1,123
KBC	HOSE	31,000	36,000	1/10/2024	1,647
IDC	HNX	63,600	56,000	1/10/2024	2,212
CTG	HOSE	33,000	36,375	1/10/2024	23,247
VCB	HOSE	90,700	87,329	1/10/2024	37,497
BID	HOSE	49,800	55,870	1/10/2024	25,522
TCB	HOSE	46,400	45,148	1/10/2024	22,796
MBB	HOSE	23,200	29,592	1/10/2024	23,926
TPB	HOSE	18,150	24,130	1/10/2024	7,508
OCB	HOSE	14,400	19,164	1/10/2024	4,880
ACB	HOSE	27,950	31,952	1/10/2024	18,261
VPB	HOSE	18,300	25,603	1/10/2024	16,420
STB	HOSE	28,000	34,494	1/10/2024	9,865
LPB	HOSE	23,250	18,389	1/10/2024	4,731
SHB	HOSE	11,650	16,146	1/10/2024	10,044
MWG	HOSE	61,000	61,600	1/10/2024	2,325
FRT	HOSE	162,000	119,200	1/10/2024	305
DGW	HOSE	63,800	55,300	1/10/2024	665
PNJ	HOSE	98,100	101,000	1/10/2024	2,357
SAB	HOSE	57,500	83,600	1/10/2024	5,162
HPG	HOSE	31,300	31,200	1/10/2024	15,721
VHC	HOSE	75,900	87,700	1/10/2024	1,218
ANV	HOSE	31,750	39,100	1/10/2024	261
TCM	HOSE	52,500	54,700	1/10/2024	221
GEG	HOSE	13,200	18,000	1/10/2024	227
GAS	HOSE	76,600	87,300	1/10/2024	12,352
PLX	HOSE	37,700	42,300	1/10/2024	4,395
PVS	HNX	45,000	40,300	1/10/2024	1,136

NLG	HOSE	45,100	40,600	1/10/2024	631
VRE	HOSE	23,150	37,700	1/10/2024	4,252

資料來源: PHS 收集

*若除權交易日發生在報告日後將影響目標價

分析師認證

這份報告由 Pham Quang Chuong - 富鑫證券股份公司研究員製作。負責籌備本研究報告之全部或部份內容之研究分析師、策略分析師、研究人員以茲聲明，任何研究分析師、策略分析師、研究人員在於本研究報告所提出之觀點，皆精確反映出其對於該發行機構與證券之個人意見。各研究分析師、策略分析師、研究人員均保證，其報酬在過去與未來，絕對沒有任何一部分是直接或間接與研究分析師、策略分析師、研究人員在此研究報告中所呈現之特定推薦或觀點有關。

評等指標定義

加碼= 預估其未來之潛在上漲空間大於10%。

觀望= 預估其未來之潛在漲跌空間將在下上10%之間。

減碼= 預估其未來之潛在下跌空間大於10%。

未評等= 本股票並不在富鑫證券之評等涵蓋範圍，或者尚未上市。

績效表現根據12個月的總回報(包含股息)所評定。

富鑫證券股份公司

地址：21st Floor, Phu My Hung Building, 08 Hoang Van Thai Street, Tan Phu Ward, District 7, HCMC.

電話號碼：(84-28) 5 413 5479

客服專線：(84-28) 1900 25 23 58

傳真號碼：+84 28 5413 5473

胡志明市

富美興交易室

地址：Ground Floor, CR2-08, 107 Ton Dat Tien, Tan Phu Ward, District 7, Ho Chi Minh City

電話號碼：(84-28) 5 413 5478

傳真號碼：+84 28 5413 5473

Tan Binh 分行

地址：Park Legend Building, 251 Hoang Van Thu Street, Ward 2, Tan Binh District, HCMC

電話號碼：(84-28) 3813 2401

傳真號碼：(84-28) 3813 2415

第三郡分行

地址：4th & 5th Floor, D&D Tower, 458 Nguyen Thi Minh Khai, Ward 2, District 3, HCMC

電話號碼：(84-28) 382 08068

傳真號碼：(84-28) 3820 8206

第一郡分行

地址：Room 1003A, 10th Floor, No. 81-83-83B-85 Ham Nghi Street, Nguyen Thai Binh Ward, District 1, HCMC

電話號碼：(84-28) 3 535 6060

傳真號碼：(84-28) 3 535 2912

河內市

Ha Noi 分行

地址：5th Floor, Vinafor Building, No.127 Lo Duc, Dong Mac Ward, Hai Ba Trung District, Ha Noi

電話號碼：(84-24) 3 933 4566

傳真號碼：(84-24) 3 933 4820

Thanh Xuan 分行

地址：5th Floor, UDIC Complex Building, N04 Hoang Dao Thuy, Trung Hoa Ward, Cau Giay District, Ha Noi

電話號碼：(84-24) 6 250 9999

傳真號碼：(84-24) 6 250 6666

海防市

海防分行

地址：2nd Floor, Eliteco Building No.18 Tran Hung Dao, Hoang Van Thu Ward, Hong Bang District, Hai Phong

電話號碼：(84-225) 384 1810

傳真號碼：(84-225) 384 1801