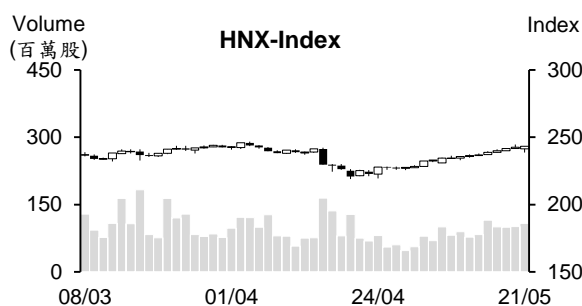
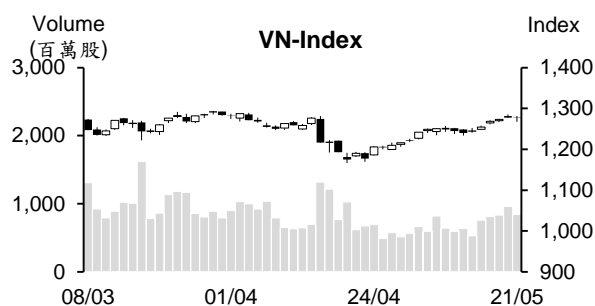


越股行情

21/05/2024	HOSE		VN30		HNX	
收盤價	1,277.14	-0.03%	1,308.62	-0.30%	243.29	0.30%
成交股數(百萬股)	972.50	-16.30%	275.13	-33.87%	114.00	4.23%
撮合股數(百萬股)	840.47	-12.27%	232.92	-19.50%	107.79	7.31%
與最近 20 日的平均水位相比	691.38	21.57%	216.78	7.44%	83.69	28.80%
成交值(十億越盾)	24,006	-13.31%	8,851	-24.17%	2,336	10.18%
撮合成交值(十億越盾)	20,580	-12.00%	7,437	-18.61%	2,174	12.85%
與最近 20 日之平均比較	16,835	22.24%	6,973	6.66%	1,646	32.07%
上漲家數	207	41%	11	37%	83	34%
下跌家數	236	46%	16	53%	100	41%
持平家數	66	13%	3	10%	61	25%



市場概況

越股在連續多天上揚後，今日呈現震盪。VN 指數最終以小黑作收，HNX 指數則以小紅作收。透過盤面觀察，短線獲利了結賣壓湧現，使 VN 指數在午盤交易時段跌近 10 點，所幸在 1270 點價位附近的買盤進場回升，推升指數於盤末回升至平盤價位附近作收。大部分銀行及鋼鐵類股呈現震盪，石油、證券及科技族群則上揚，為今日 VN 指數的支撐。中小型肥料、化學製品、營建、港口、水產、畜牧、紡織及醫療等類股則逆勢上揚。量能雖萎縮，但仍維持在較高水位。

技術分析

VN 指數下跌，量能維持高出平均水位。雖然今日 K 線出現下影線，但沒有在支撐點的附近，我們對今日的反彈有所疑慮。指數可能將在 1290 點 (短線高點) 呈現震盪並回測 1234-1257 點區間或缺口；河內部分，HNX 指數連續十四個交易日收紅。指數雖開低，但最終收在短線高點附近。不過，據我們觀察，盤勢可能持續在 245 點 (高點) 附近震盪，235-238 點為短線指數的支撐。操作上建議投資人可適度加碼，待指數回落至支撐區間時，再度調升部位。優先選擇突破高點之股票，如科技、航空、火力發電、零售、肥料、紡織、石油及運輸等類股或補漲之股票，如營建、不動產、工業不動產及鋼鐵等類股。

建議股名單: DRI (加碼)

(請參考第 2 頁)

當日調整股名單

次號	股票代碼	評等	評等日	現時價格	買入區間	持股表現	目標價	預期獲利	停損價	預期損失	備註
1	DRI	加碼	22/05/24	13.05	13.05	0.0%	16	22.6%	12.3	-5.7%	在短線高點附近積累上漲動能。

投資組合部位

次號	股票代碼	評等	評等日	現時價格	買入區間	持股表現	目標價	預期獲利	停損價	預期損失	備註
1	SCS	加碼	08/05/24	88.90	80	11.1%	96	20.0%	76.5	-4.4%	
2	CNG	加碼	07/05/24	32.6	31.1	4.7%	35	12.5%	29.3	-6%	
3	BAF	續抱	20/05/24	22.45	19.69	14.0%	25	27.0%	18.7	-5%	
4	PVD	加碼	15/05/24	32.90	31.9	3.1%	38	19.1%	30	-6%	
5	TCB	加碼	16/05/24	47.20	46.65	1.2%	51.4	10.2%	45	-4%	
6	IJC	加碼	17/05/24	15.10	14.2	6.3%	15.7	11%	13.5	-5%	
7	CTD	加碼	20/05/24	72.9	70.7	3.1%	78	10%	66.5	-6%	

越南進出口值持續成長

據海關總局之統計數據顯示，2024年4月下半月越南貨物進出口值較4月上半月縮減4.9%（相當於減少15.2億美元）至296.1億美元（貿易順差22.2億美元）。其中，出口值增長5.9%至159.1億美元，進口總值則縮減14.9%至137億美元。然今年前四個月出口及進口值均成長15.1%至1,239.9億美元及1,149.6億美元。

今年前四個月進出口值較去年同期成長15.1%（增加313.5億美元）至2,389.5億美元。貿易順差由去年同期的78.5億美元增加11.7億美元擴增至90.2億美元。

活期存款大幅成長

在存款利率下跌下，活期存款（CASA）明顯擴增。今年第一季Techcombank的CASA比率為銀行最高，較去年底提升0.6%至40.5%。MBB的CASA比率為36.1%，排名第二。Vietcombank的CASA比率較去年底回落0.7%至33.2%，排名第三名。其他CASA排名依序為MSB、TPBank、VietinBank、ACB、BIDV、Sacombank和VPBank。

4月橡膠出口值大幅萎縮

據越南海關總局之統計數據顯示，4月橡膠出口量及出口值較3月分別縮減37%及34%至近7.36萬噸及1.175億美元，較去年同期其分別萎縮15.5%及3%。平均出口價格為每噸1,597美元，較3月及去年同期分別上漲2.8%及15.1%。

今年前四個月橡膠出口量增長4%至48.781萬噸，出口值亦增長11%至7.2475億美元。橡膠平均出口價格為每噸1,486美元，較去年同期上漲6.8%。

4月中國為越南最大橡膠出口市場（佔整體橡膠出口量的57.24%）。越南對中國的橡膠出口量為4.213萬噸（較3月及去年同期分別縮減31%及34%）、出口值為6,360萬美元（較3月及去年同期分別減少30%及27%）。

資料來源：Cafef、Fireant及Vietnambiz

今年前四個月 FPT 稅後盈餘近 3 兆越盾，國外科技資訊服務部門獲利大幅成長

據 FPT 股份公司 (FPT) 剛公佈有關 2024 年前四個月初步經營結果顯示，營收較去年同期增長 20.6% 至約 18.989 兆越盾、稅前盈餘及稅後盈餘同步增長 19.7% 至 3.447 兆越盾及 2.932 兆越盾。母公司稅後盈餘亦成長 21.6% 至 2.455 兆越盾。每股盈餘 (EPS) 為 1,933 越盾。

國外科技資訊之營收持續大幅擴增 29.2% 至 9.45 兆越盾，特別是對日本和亞太地區之外銷額分別成長 34.3% (以日圓計算成長 44.6%) 及 31.6%。國內科技資訊服務的營收亦增長 8.6% 至 2.005 兆越盾。

電信部門營收為 5.365 兆越盾及稅前盈餘為 1.116 兆越盾，較去年同期分別成長 6.1% 和 13.2%。另外，教育、投資和其他部門的營收也持續擴增 41.7% 至 2.169 兆越盾。稅前盈餘也增長 16.8% 至 7,840 億越盾。

FPT 計劃 2024 年營收將增長 18% 至 61.85 兆越盾 (約 25 億美元)、稅前盈餘將成長 18% 至 10.875 兆越盾。總計，今年前四個月 FPT 營收及獲利均達成年度計劃的 31% 左右。

4 月 PNJ 獲利成長 61%，達成年度計劃的近 50%

據富潤珠寶股份公司 (HOSE: PNJ) 公佈 2024 年前四個月經營結果報告顯示，營收淨額較去年同期成長 33% 至 16.049 兆越盾、稅後盈餘擴增 6.5% 至 9,150 億越盾，分別達成年度計劃的 43.2% 及 43.8%。其中 4 月稅後盈餘成長 61% 至 1,770 億越盾。

今年前四個月零售營收增長 12.4% 至 9.324 兆越盾 (佔整體營收的逾 58%)。批發營收增長 9.3% 至 1.477 兆越盾。值得注意的是受到 24K 黃金交易熱絡之支持，24K 黃金營收擴增近 80%。

從 5 月初至今，VIB 三次調升存款利率

越南國際商業股份銀行 (HOSE: VIB) 持續調升存款利率。這是 5 月初以來 VIB 調升存款利率的第三次。1 個月及 3 至 5 個月的線上年存款利率分別調升 0.3% 及 0.1% 至 2.8% 及 3.1%。剩餘期限的存款利率維持不變。目前 VIB 最高存款利率為 5.1%，採用於 24 - 36 個月期限之線上存款。

資料來源：Cafef

市場統計

撮合統計

推升指數上漲的前五名股票

HOSE				HNX			
股票代碼	收盤價 (越盾)	漲跌 %	影響指數 %	股票代碼	收盤價 (VND)	漲跌 %	影響指數 %
FPT	136,000	2.26%	0.07%	MBS	32,800	2.50%	0.11%
BID	50,000	0.81%	0.04%	DTK	12,700	4.10%	0.11%
CTG	33,650	0.90%	0.03%	PVS	45,400	1.57%	0.10%
GAS	76,700	0.92%	0.03%	NTP	49,000	4.26%	0.08%
BCM	64,300	2.23%	0.03%	BVS	42,100	6.05%	0.05%

拖累指數的前五名股票

HOSE				HNX			
股票代碼	收盤價 (越盾)	漲跌 %	影響指數 %	股票代碼	收盤價 (越盾)	漲跌 %	影響指數 %
VCB	91,100	-0.87%	-0.09%	VCS	71,400	-1.79%	-0.06%
TCB	47,200	-2.07%	-0.07%	IDC	62,300	-0.64%	-0.04%
VJC	112,500	-1.83%	-0.02%	KSV	35,300	-1.67%	-0.04%
VHM	40,200	-0.62%	-0.02%	PVI	53,500	-0.74%	-0.03%
GVR	33,350	-0.74%	-0.02%	CEO	19,000	-1.04%	-0.03%

前五名成交量

HOSE				HNX			
股票代碼	收盤價 (越盾)	漲跌 %	成交量 (股)	股票代碼	收盤價 (越盾)	漲跌 %	成交量 (千股)
SHB	11,850	0.00%	36,875,811	SHS	19,500	-0.51%	18,397,598
VPB	19,800	0.00%	24,055,008	CEO	19,000	-1.04%	7,683,939
HPG	31,850	-0.47%	20,879,194	PVS	45,400	1.57%	6,644,247
VIX	18,300	0.27%	20,787,311	MBS	32,800	2.50%	6,600,512
HAG	14,900	1.02%	19,934,357	TNG	26,200	-0.38%	4,916,182

前五名成交值

HOSE				HNX			
股票代碼	收盤價 (越盾)	漲跌 %	成交值 (十億越盾)	股票代碼	收盤價 (越盾)	漲跌 %	成交值 (十億越盾)
HPG	31,850	-0.47%	662.7	SHS	19,500	-0.51%	357.3
TCB	47,200	-2.07%	534.2	PVS	45,400	1.57%	297.4
SSI	36,800	0.41%	513.1	MBS	32,800	2.50%	213.4
DIG	28,900	-0.52%	486.8	IDC	62,300	-0.64%	183.4
VPB	19,800	0.00%	474.5	CEO	19,000	-1.04%	145.5

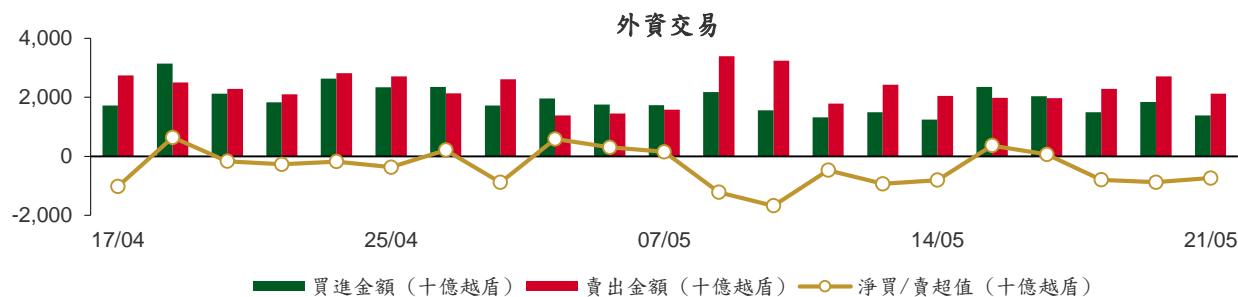
議價交易

前五名股

HOSE			HNX		
股票代碼	成交量 (股)	成交值 (十億越盾)	股票代碼	成交量 (股)	成交值 (十億越盾)
LPB	33,537,000	721.05	GKM	1,862,500	71.88
VIB	18,920,001	406.24	DNP	3,327,110	69.87
TCB	7,865,000	391.15	HUT	500,000	8.60
EIB	16,444,000	302.48	MAS	204,000	6.12
DBC	8,000,000	265.18	PVI	50,000	2.48

外資交易行情 (股票)

證交所	買進成交量 (百萬股)	買進金額 (十億越盾)	賣出成交量 (百萬股)	賣出金額 (十億越盾)	淨買/賣成 交易 (百萬股)	淨買/賣超值 (十億越盾)
HOSE	48.47	1,340.54	67.57	2,057.73	(19.10)	(717.19)
HNX	1.41	41.20	2.45	64.80	(1.04)	(23.60)
總計	49.88	1,381.73	70.03	2,122.52	(20.14)	(740.79)



前五名買進				前五名買進			
HOSE				HNX			
股票代碼	收盤價 (越盾)	成交量 (股)	成交值 (十億越盾)	股票代碼	收盤價 (越盾)	成交量 (股)	成交值 (十億越盾)
DBC	35,050	9,203,300	306.78	MBS	32,800	398,800	12.85
HPG	31,850	4,368,082	138.82	PVS	45,400	179,010	7.97
FPT	136,000	1,012,100	136.66	DTD	30,800	132,600	3.86
DCM	38,800	1,360,700	51.28	IDC	62,300	54,500	3.38
FRT	164,000	251,100	41.01	TIG	15,000	195,700	2.84

前五名賣出				前五名賣出			
HOSE				HNX			
股票代碼	收盤價 (越盾)	成交量 (股)	成交值 (十億越盾)	股票代碼	收盤價 (越盾)	成交量 (股)	成交值 (十億越盾)
KBC	31,400	6,319,849	196.50	TNG	26,200	759,203	19.98
FPT	136,000	1,342,168	181.06	IDC	62,300	295,800	18.31
VHM	40,200	3,555,349	143.41	TIG	15,000	246,200	3.67
VNM	66,200	1,527,605	101.14	HUT	17,400	208,800	3.65
TCB	47,200	2,107,300	100.04	BVS	42,100	72,800	2.95

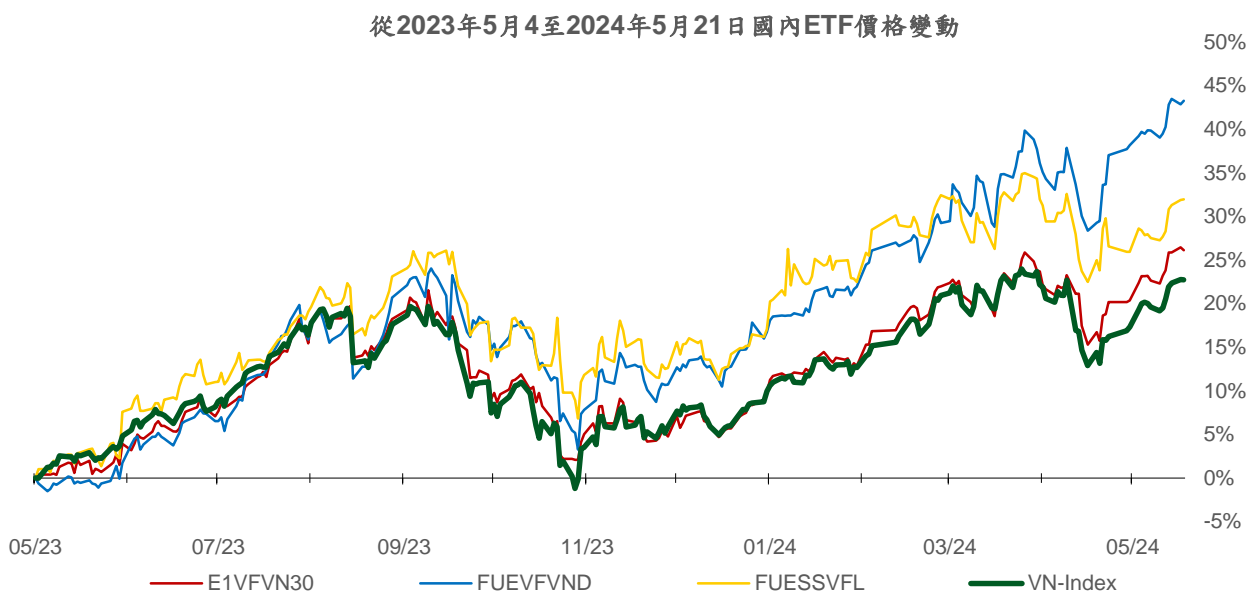
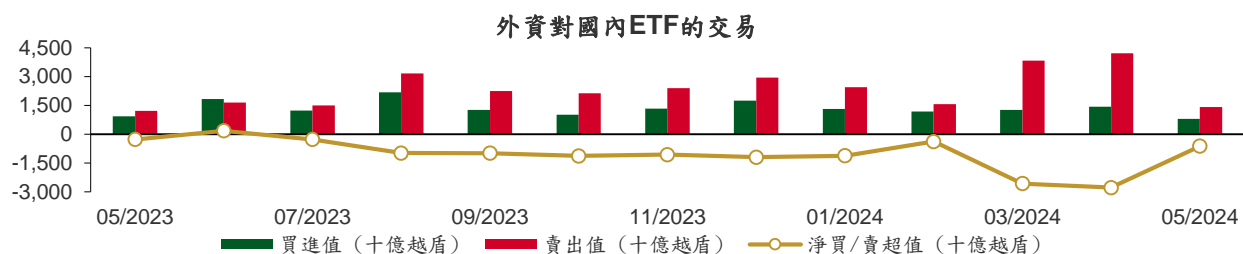
前五名淨買超				前五名淨買超			
HOSE				HNX			
股票代碼	收盤價 (越盾)	淨買超股數 (股)	淨買超值 (十億越盾)	股票代碼	收盤價 (越盾)	淨買超股數 (股)	淨買超值 (十億越盾)
DBC	35,050	8,685,430	288.57	MBS	32,800	378,600	12.20
HPG	31,850	2,622,142	83.37	PVS	45,400	133,105	5.89
DCM	38,800	1,086,900	40.92	DTD	30,800	47,000	1.39
HAG	14,900	1,793,920	26.37	LAS	22,500	42,500	0.94
NVL	14,300	1,350,473	19.08	VFS	19,000	23,400	0.43

前五名淨賣超

HOSE				HNX			
股票代碼	收盤價 (越盾)	淨賣超股數 (股)	淨賣超值 (十億越盾)	股票代碼	收盤價 (越盾)	淨賣超股數 (股)	淨賣超值 (十億越盾)
KBC	31,400	(6,198,349)	(192.74)	TNG	26,200	(685,803)	(18.06)
VHM	40,200	(3,510,949)	(141.62)	IDC	62,300	(241,300)	(14.93)
VNM	66,200	(1,367,605)	(90.57)	HUT	17,400	(203,800)	(3.56)
VCB	91,100	(891,474)	(81.32)	BVS	42,100	(33,100)	(1.35)
TCB	47,200	(1,655,300)	(78.61)	NDN	10,700	(94,100)	(0.99)

ETF 交易

價格統計					外資交易			
ETF 代碼	收盤價 (越盾)	漲跌 (%)	成交量 (股)	成交值 (十億越盾)	ETF 代碼	買進金額 (十億越盾)	賣出金額 (十億越盾)	淨買/賣超值 (十億越盾)
E1VFN30	22,610	-0.3%	831,728	18.78	E1VFN30	11.42	15.04	(3.63)
FUEMAV30	15,520	0.0%	26,609	0.41	FUEMAV30	0.36	0.19	0.18
FUESSV30	16,110	-0.2%	11,764	0.19	FUESSV30	0.03	0.09	(0.06)
FUESSV50	19,470	0.1%	9,105	0.18	FUESSV50	0.02	0.02	0.00
FUESSVFL	20,900	0.0%	40,369	0.84	FUESSVFL	0.01	0.00	0.01
FUEVFN30	32,150	0.3%	1,561,474	50.09	FUEVFN30	32.73	19.97	12.76
FUEVN100	17,500	-0.5%	51,813	0.91	FUEVN100	0.06	0.27	(0.21)
FUEIP100	7,590	0.0%	9,700	0.07	FUEIP100	0.00	0.00	0.00
FUEKIV30	8,630	-0.3%	10,700	0.09	FUEKIV30	0.09	0.00	0.09
FUEDCMID	12,070	-0.1%	19,340	0.23	FUEDCMID	0.02	0.12	(0.10)
FUEKIVFS	12,290	0.0%	100	0.00	FUEKIVFS	0.00	0.00	0.00
FUEMAVND	13,610	0.3%	500	0.01	FUEMAVND	0.00	0.00	(0.00)
FUEFCV50	12,140	-0.5%	5,200	0.06	FUEFCV50	0.00	0.00	0.00
FUEBFVND	12,510	0.0%	0	0.00	FUEBFVND	0.00	0.00	0.00
總計			2,578,402	71.86	總計	44.73	35.71	9.02



權證資訊

權證代碼 (*)	收盤價 (越盾)	漲跌 (%)	成交量	到期的 天數	標的股票 之價格 (越盾)	權證理論 價格 (越盾) (**)	與收盤價 的差異 (越盾)	履約價格 (越盾)	行使 比例 n:1	最後交易日
CACB2304	2,090	-3.7%	820	125	28,200	1,853	(237)	23,000	3.0	23/09/2024
CACB2305	950	-1.0%	44,680	139	28,200	792	(158)	24,000	6.0	07/10/2024
CACB2306	2,120	-1.9%	93,440	58	28,200	2,102	(18)	22,000	3.0	18/07/2024
CACB2307	690	-4.2%	27,870	90	28,200	610	(80)	25,000	6.0	19/08/2024
CACB2401	1,590	-3.6%	1,950	27	28,200	1,643	53	25,000	2.0	17/06/2024
CFPT2310	6,590	1.5%	4,450	72	136,000	6,579	(11)	84,510	7.9	01/08/2024
CFPT2313	3,790	3.6%	26,700	78	136,000	3,662	(128)	100,000	10.0	07/08/2024
CFPT2314	4,350	2.4%	21,970	231	136,000	3,806	(544)	100,000	10.0	07/01/2025
CFPT2316	5,380	2.7%	20,420	58	136,000	5,438	58	82,000	10.0	18/07/2024
CFPT2317	2,540	4.1%	38,340	182	136,000	2,440	(100)	101,000	15.0	19/11/2024
CFPT2318	4,620	3.4%	2,500	51	136,000	4,675	55	99,000	8.0	11/07/2024
CHDB2306	1,630	-1.8%	29,460	34	24,700	1,547	(83)	19,340	3.5	24/06/2024
CHPG2309	2,570	2.0%	77,570	1	31,850	2,618	48	24,000	3.0	22/05/2024
CHPG2315	1,500	0.0%	0	30	31,850	1,086	(414)	27,780	4.0	20/06/2024
CHPG2316	1,340	-5.6%	7,330	121	31,850	1,183	(157)	28,890	4.0	19/09/2024
CHPG2319	680	-11.7%	49,050	34	31,850	658	(22)	30,110	4.0	24/06/2024
CHPG2322	1,690	-9.1%	42,120	55	31,850	1,553	(137)	30,000	2.0	15/07/2024
CHPG2329	2,070	-3.7%	77,370	72	31,850	2,013	(57)	29,000	2.0	01/08/2024
CHPG2331	970	-5.8%	403,910	139	31,850	918	(52)	28,000	6.0	07/10/2024
CHPG2332	940	-9.6%	128,120	170	31,850	918	(22)	28,500	6.0	07/11/2024
CHPG2333	980	-4.9%	4,960	198	31,850	914	(66)	29,000	6.0	05/12/2024
CHPG2334	770	-3.8%	98,570	231	31,850	690	(80)	29,500	8.0	07/01/2025
CHPG2337	840	-6.7%	2,340	43	31,850	776	(64)	29,670	4.0	03/07/2024
CHPG2338	1,240	-6.1%	18,260	135	31,850	1,061	(179)	30,000	4.0	03/10/2024
CHPG2339	3,680	-3.4%	17,300	226	31,850	2,546	(1,134)	30,220	2.0	02/01/2025
CHPG2341	1,520	-9.0%	127,290	58	31,850	1,579	59	30,000	2.0	18/07/2024
CHPG2342	940	-3.1%	29,260	182	31,850	881	(59)	24,000	10.0	19/11/2024
CHPG2343	1,260	-10.0%	9,620	22	31,850	1,348	88	28,000	3.0	12/06/2024
CHPG2401	420	-28.8%	54,050	27	31,850	639	219	31,000	3.0	17/06/2024
CMBB2306	3,850	1.3%	16,140	1	23,600	3,902	52	16,970	1.7	22/05/2024
CMBB2312	2,300	1.8%	10,460	72	23,600	2,151	(149)	19,500	2.0	01/08/2024
CMBB2314	1,070	0.0%	101,030	78	23,600	971	(99)	20,000	4.0	07/08/2024
CMBB2315	1,450	2.1%	38,490	231	23,600	1,153	(297)	20,000	4.0	07/01/2025
CMBB2317	830	1.2%	122,570	90	23,600	788	(42)	20,000	5.0	19/08/2024
CMBB2318	1,600	0.6%	5,980	121	23,600	1,463	(137)	18,000	4.0	19/09/2024
CMBB2401	1,710	-2.3%	150	27	23,600	1,829	119	20,000	2.0	17/06/2024
CMSN2302	1,600	4.6%	65,460	1	75,800	1,635	35	66,000	6.0	22/05/2024
CMSN2307	240	-41.5%	10,610	34	75,800	115	(125)	83,000	10.0	24/06/2024
CMSN2311	410	-10.9%	25,170	72	75,800	168	(242)	88,500	8.0	01/08/2024
CMSN2313	920	-3.2%	30,910	139	75,800	551	(369)	80,000	10.0	07/10/2024
CMSN2316	730	-6.4%	48,530	135	75,800	407	(323)	83,980	10.0	03/10/2024
CMSN2317	1,320	-4.4%	20,870	226	75,800	664	(656)	86,870	8.0	02/01/2025
CMWG2305	6,240	0.7%	13,840	1	60,500	6,211	(29)	35,660	4.0	22/05/2024
CMWG2310	2,020	6.3%	29,380	72	60,500	1,613	(407)	54,500	5.0	01/08/2024
CMWG2313	2,190	4.8%	331,580	78	60,500	1,936	(254)	50,000	6.0	07/08/2024
CMWG2314	1,560	5.4%	127,800	231	60,500	1,288	(272)	52,000	10.0	07/01/2025
CMWG2316	2,290	1.3%	12,560	92	60,500	2,254	(36)	48,000	6.0	21/08/2024
CMWG2318	3,170	3.3%	64,440	58	60,500	3,121	(49)	42,000	6.0	18/07/2024
CNVL2305	200	-9.1%	17,310	34	14,300	75	(125)	17,000	4.0	24/06/2024
CPDR2305	2,250	-1.8%	2,030	34	25,500	2,040	(210)	18,260	3.6	24/06/2024
CPOW2306	50	-76.2%	4,990	34	11,300	0	(50)	16,000	2.0	24/06/2024
CPOW2313	170	-5.6%	7,310	43	11,300	41	(129)	12,890	2.0	03/07/2024

本日報由富鑫證券股份有限公司研究部發佈，以上所有資訊乃源於可靠之消息來源，但由於證券市場瞬息萬變且受許多不可預測之因素影響，投資人應審慎投資、自負風險。

CPOW2314	460	-4.2%	27,490	135	11,300	167	(293)	13,110	2.0	03/10/2024
CPOW2315	670	-5.6%	39,100	226	11,300	250	(420)	13,460	2.0	02/01/2025
CSHB2303	390	-4.9%	191,420	42	11,850	196	(194)	12,350	2.0	02/07/2024
CSHB2304	300	-9.1%	1,080	43	11,850	140	(160)	11,670	5.0	03/07/2024
CSHB2305	380	0.0%	6,840	135	11,850	159	(221)	12,560	5.0	03/10/2024
CSHB2306	1,130	-0.9%	59,060	226	11,850	524	(606)	12,780	2.0	02/01/2025
CSTB2306	20	-96.0%	91,050	1	28,300	5	(15)	30,000	2.0	22/05/2024
CSTB2312	80	-66.7%	190	30	28,300	30	(50)	33,330	5.0	20/06/2024
CSTB2313	230	-4.2%	52,470	121	28,300	143	(87)	35,560	5.0	19/09/2024
CSTB2316	30	-85.7%	10,230	34	28,300	8	(22)	36,330	5.0	24/06/2024
CSTB2325	380	22.6%	7,600	72	28,300	247	(133)	31,500	4.0	01/08/2024
CSTB2327	180	-5.3%	138,770	78	28,300	157	(23)	32,000	6.0	07/08/2024
CSTB2328	460	0.0%	37,340	231	28,300	277	(183)	33,000	8.0	07/01/2025
CSTB2331	120	-53.9%	1,850	43	28,300	28	(92)	35,000	5.0	03/07/2024
CSTB2332	260	-3.7%	28,950	135	28,300	156	(104)	35,890	5.0	03/10/2024
CSTB2333	1,250	-3.9%	15,550	226	28,300	727	(523)	36,110	2.0	02/01/2025
CSTB2334	1,060	-6.2%	68,800	92	28,300	1,032	(28)	27,000	3.0	21/08/2024
CSTB2337	850	0.0%	1,370	182	28,300	583	(267)	27,000	7.0	19/11/2024
CSTB2338	300	-40.0%	25,630	22	28,300	293	(7)	29,000	3.0	12/06/2024
CSTB2401	100	-73.7%	18,870	27	28,300	138	38	31,000	3.0	17/06/2024
CTCB2302	7,270	-3.7%	3,690	1	47,200	7,250	(20)	26,180	2.9	22/05/2024
CTCB2307	4,100	-2.4%	2,030	72	47,200	3,703	(397)	32,970	3.9	01/08/2024
CTCB2309	4,930	-5.4%	19,600	125	47,200	4,748	(182)	33,940	2.9	23/09/2024
CTCB2310	1,930	-5.4%	143,200	139	47,200	1,776	(154)	33,940	7.8	07/10/2024
CTCB2312	5,380	-8.7%	180	51	47,200	5,417	37	31,620	2.9	11/07/2024
CTCB2401	7,700	0.0%	0	27	47,200	7,528	(172)	32,970	1.9	17/06/2024
CTPB2305	290	-6.5%	16,750	43	18,350	122	(168)	19,330	4.0	03/07/2024
CTPB2306	1,120	-2.6%	28,500	135	18,350	484	(636)	19,890	2.0	03/10/2024
CTPB2401	410	-8.9%	5,640	27	18,350	312	(98)	18,500	2.0	17/06/2024
CVHM2302	10	-97.3%	142,460	1	40,200	0	(10)	50,000	4.0	22/05/2024
CVHM2307	40	-79.0%	10,410	34	40,200	0	(40)	62,670	8.0	24/06/2024
CVHM2311	100	-70.6%	6,690	72	40,200	6	(94)	60,500	5.0	01/08/2024
CVHM2313	330	-2.9%	6,360	139	40,200	118	(212)	50,000	10.0	07/10/2024
CVHM2316	90	-64.0%	3,860	43	40,200	12	(78)	51,230	8.0	03/07/2024
CVHM2317	260	-3.7%	21,260	135	40,200	101	(159)	52,350	8.0	03/10/2024
CVHM2318	920	0.0%	3,230	226	40,200	303	(617)	53,460	5.0	02/01/2025
CVHM2401	470	-20.3%	8,730	27	40,200	190	(280)	43,000	4.0	17/06/2024
CVIB2302	2,680	-3.6%	310	1	22,600	2,827	147	18,080	1.6	22/05/2024
CVIB2304	1,140	0.9%	86,500	78	22,600	1,055	(85)	18,880	3.8	07/08/2024
CVIB2305	760	-1.3%	84,350	231	22,600	616	(144)	20,770	5.7	07/01/2025
CVIB2306	3,840	3.5%	7,130	92	22,600	3,519	(321)	16,050	1.9	21/08/2024
CVIB2307	1,110	-3.5%	8,580	90	22,600	870	(240)	19,820	3.8	19/08/2024
CVIB2401	1,360	4.6%	15,790	27	22,600	1,518	158	19,820	1.9	17/06/2024
CVIC2306	150	-46.4%	11,270	34	46,450	2	(148)	62,220	8.0	24/06/2024
CVIC2308	320	3.2%	118,010	78	46,450	203	(117)	50,000	10.0	07/08/2024
CVIC2309	420	2.4%	116,190	139	46,450	254	(166)	52,000	10.0	07/10/2024
CVIC2312	290	0.0%	0	43	46,450	69	(221)	52,350	10.0	03/07/2024
CVIC2313	400	-2.4%	140,420	135	46,450	209	(191)	53,460	10.0	03/10/2024
CVIC2314	1,310	2.3%	48,220	226	46,450	616	(694)	54,570	5.0	02/01/2025
CVNM2306	190	-45.7%	3,570	34	66,200	30	(160)	71,710	9.5	24/06/2024
CVNM2310	180	-45.5%	22,470	78	66,200	16	(164)	78,400	9.8	07/08/2024
CVNM2311	530	3.9%	25,070	231	66,200	131	(399)	78,400	9.8	07/01/2025
CVNM2314	360	-25.0%	53,200	135	66,200	17	(343)	85,150	7.8	03/10/2024
CVNM2315	1,320	-2.9%	8,820	226	66,200	94	(1,226)	87,110	3.9	02/01/2025
CVPB2312	790	-1.3%	62,710	72	19,800	609	(181)	20,020	1.9	01/08/2024
CVPB2314	150	-6.3%	48,230	78	19,800	94	(56)	22,880	3.8	07/08/2024
CVPB2315	300	-3.2%	50,290	231	19,800	189	(111)	23,350	5.7	07/01/2025
CVPB2317	130	-48.0%	21,000	43	19,800	38	(92)	22,880	3.8	03/07/2024
CVPB2318	370	0.0%	42,380	135	19,800	153	(217)	23,420	3.8	03/10/2024

CVPB2319	1,330	2.3%	34,120	226	19,800	481	(849)	23,950	1.9	02/01/2025
CVPB2321	490	-2.0%	10,630	90	19,800	353	(137)	18,000	7.0	19/08/2024
CVPB2322	550	1.9%	920	121	19,800	388	(162)	20,000	4.0	19/09/2024
CVRE2303	10	-96.3%	112,780	1	23,150	0	(10)	25,000	3.0	22/05/2024
CVRE2308	280	0.0%	0	34	23,150	1	(279)	31,330	5.0	24/06/2024
CVRE2313	200	0.0%	90	72	23,150	38	(162)	29,500	4.0	01/08/2024
CVRE2315	220	0.0%	23,370	139	23,150	54	(166)	30,000	8.0	07/10/2024
CVRE2318	120	-52.0%	3,960	43	23,150	4	(116)	31,000	4.0	03/07/2024
CVRE2319	210	0.0%	1,740	135	23,150	63	(147)	31,780	4.0	03/10/2024
CVRE2320	820	-4.7%	34,290	226	23,150	286	(534)	32,330	2.0	02/01/2025
CVRE2322	680	-4.2%	14,310	58	23,150	356	(324)	24,000	3.0	18/07/2024
CVRE2323	190	-45.7%	8,950	22	23,150	104	(86)	24,800	3.0	12/06/2024

(*) 歐式交易方式，以現金交易

(**) PHS 採用 Black-Scholes 估價方式

期投資股

股票代碼	證券所	現時價格	目標價*	報告日	預期 2024 年 盈利 (十億越盾)
IMP	HOSE	66,600	77,200	5/13/2024	383
DGC	HOSE	126,000	118,800	5/8/2024	3,864
FMC	HOSE	49,700	55,100	5/4/2024	343
PVD	HOSE	32,900	31,000	5/2/2024	780
VNM	HOSE	66,200	71,600	4/22/2024	9,245
HDB	HOSE	24,700	31,000	4/16/2024	13,140
BSR	UPCOM	19,788	23,200	4/8/2024	5,111
STK	HOSE	31,050	38,550	4/4/2024	132
KDH	HOSE	36,500	42,200	3/22/2024	1,198
PVT	HOSE	29,800	34,850	3/20/2024	2,344
MSB	HOSE	14,400	20,700	3/19/2024	5,749
POW	HOSE	11,300	14,500	3/12/2024	1,923
NT2	HOSE	22,200	32,300	2/7/2024	640
VIB	HOSE	22,600	27,000	2/7/2024	9,843
VHM	HOSE	40,200	63,300	1/26/2024	27,904
MSH	HOSE	52,700	55,900	1/17/2024	318
SIP	HOSE	89,600	83,400	1/10/2024	1,123
KBC	HOSE	31,400	36,000	1/10/2024	1,647
IDC	HNX	62,300	56,000	1/10/2024	2,212
CTG	HOSE	33,650	36,375	1/10/2024	23,247
VCB	HOSE	91,100	87,329	1/10/2024	37,497
BID	HOSE	50,000	55,870	1/10/2024	25,522
TCB	HOSE	47,200	45,148	1/10/2024	22,796
MBB	HOSE	23,600	29,592	1/10/2024	23,926
TPB	HOSE	18,350	24,130	1/10/2024	7,508
OCB	HOSE	14,400	19,164	1/10/2024	4,880
ACB	HOSE	28,200	31,952	1/10/2024	18,261
VPB	HOSE	19,800	25,603	1/10/2024	16,420
STB	HOSE	28,300	34,494	1/10/2024	9,865
LPB	HOSE	22,800	18,389	1/10/2024	4,731
SHB	HOSE	11,850	16,146	1/10/2024	10,044
MWG	HOSE	60,500	61,600	1/10/2024	2,325
FRT	HOSE	164,000	119,200	1/10/2024	305
DGW	HOSE	64,800	55,300	1/10/2024	665
PNJ	HOSE	98,000	101,000	1/10/2024	2,357
SAB	HOSE	58,000	83,600	1/10/2024	5,162
HPG	HOSE	31,850	31,200	1/10/2024	15,721
VHC	HOSE	77,500	87,700	1/10/2024	1,218
ANV	HOSE	32,200	39,100	1/10/2024	261
TCM	HOSE	51,000	54,700	1/10/2024	221
GEG	HOSE	13,300	18,000	1/10/2024	227
GAS	HOSE	76,700	87,300	1/10/2024	12,352
PLX	HOSE	37,500	42,300	1/10/2024	4,395
PVS	HNX	45,400	40,300	1/10/2024	1,136

本日報由富鑫證券股份有限公司研究部發佈，以上所有資訊乃源於可靠之消息來源，但由於證券市場瞬息萬變且受許多不可預測之因素影響，投資人應審慎投資、自負風險。

NLG	HOSE	44,100	40,600	1/10/2024	631
VRE	HOSE	23,150	37,700	1/10/2024	4,252

資料來源: PHS 收集

*若除權交易日發生在報告日後將影響目標價

分析師認證

這份報告由 Pham Quang Chuong - 富鑫證券股份公司研究員製作。負責籌備本研究報告之全部或部份內容之研究分析師、策略分析師、研究人員以茲聲明，任何研究分析師、策略分析師、研究人員在於本研究報告所提出之觀點，皆精確反映出其對於該發行機構與證券之個人意見。各研究分析師、策略分析師、研究人員均保證，其報酬在過去與未來，絕對沒有任何一部分是直接或間接與研究分析師、策略分析師、研究人員在此研究報告中所呈現之特定推薦或觀點有關。

評等指標定義

加碼= 預估其未來之潛在上漲空間大於10%。

觀望= 預估其未來之潛在漲跌空間將在下上10%之間。

減碼= 預估其未來之潛在下跌空間大於10%。

未評等= 本股票並不在富鑫證券之評等涵蓋範圍，或者尚未上市。

績效表現根據12個月的總回報(包含股息)所評定。

富鑫證券股份公司

地址：21st Floor, Phu My Hung Building, 08 Hoang Van Thai Street, Tan Phu Ward, District 7, HCMC.

電話號碼：(84-28) 5 413 5479

客服專線：(84-28) 1900 25 23 58

傳真號碼：+84 28 5413 5473

胡志明市

富美興交易室

地址：Ground Floor, CR2-08, 107 Ton Dat Tien, Tan Phu Ward, District 7, Ho Chi Minh City

電話號碼：(84-28) 5 413 5478

傳真號碼：+84 28 5413 5473

Tan Binh 分行

地址：Park Legend Building, 251 Hoang Van Thu Street, Ward 2, Tan Binh District, HCMC

電話號碼：(84-28) 3813 2401

傳真號碼：(84-28) 3813 2415

第三郡分行

地址：4th & 5th Floor, D&D Tower, 458 Nguyen Thi Minh Khai, Ward 2, District 3, HCMC

電話號碼：(84-28) 382 08068

傳真號碼：(84-28) 3820 8206

第一郡分行

地址：Room 1003A, 10th Floor, No. 81-83-83B-85 Ham Nghi Street, Nguyen Thai Binh Ward, District 1, HCMC

電話號碼：(84-28) 3 535 6060

傳真號碼：(84-28) 3 535 2912

河內市

Ha Noi 分行

地址：5th Floor, Vinafor Building, No.127 Lo Duc, Dong Mac Ward, Hai Ba Trung District, Ha Noi

電話號碼：(84-24) 3 933 4566

傳真號碼：(84-24) 3 933 4820

Thanh Xuan 分行

地址：5th Floor, UDIC Complex Building, N04 Hoang Dao Thuy, Trung Hoa Ward, Cau Giay District, Ha Noi

電話號碼：(84-24) 6 250 9999

傳真號碼：(84-24) 6 250 6666

海防市

海防分行

地址：2nd Floor, Eliteco Building No.18 Tran Hung Dao, Hoang Van Thu Ward, Hong Bang District, Hai Phong

電話號碼：(84-225) 384 1810

傳真號碼：(84-225) 384 1801