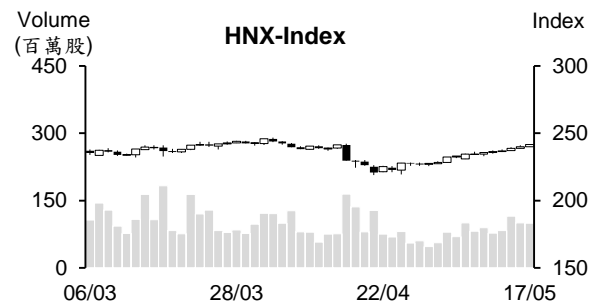
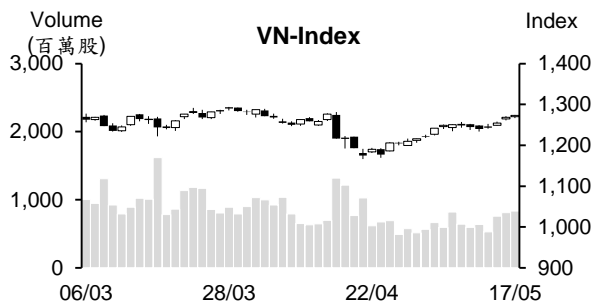


越股行情

17/05/2024	HOSE		VN30		HNX	
收盤價	1,273.11	0.34%	1,310.15	0.14%	241.54	0.64%
成交股數(百萬股)	937.38	5.87%	309.21	-2.76%	107.58	6.11%
撮合股數(百萬股)	831.18	2.73%	269.94	-11.03%	99.49	-0.47%
與最近 20 日的平均水位相比	700.53	18.65%	220.06	22.67%	84.04	18.38%
成交值(十億越盾)	23,085	1.67%	9,212	-9.21%	2,110	-4.66%
撮合成交值(十億越盾)	20,488	-1.04%	8,188	-14.21%	1,930	-10.43%
與最近 20 日之平均比較	16,852	21.58%	7,035	16.39%	1,649	17.03%
上漲家數	234	46%	14	47%	97	40%
下跌家數	176	35%	12	40%	74	30%
持平家數	96	19%	4	13%	72	30%



市場概況

越股連續四個交易日上漲，然相較於前幾個交易日，指數上漲動能收窄。雖然量能維持在高水位，但資金開始湧入中小型股。畜牧、水產、營建及港口類股表現最為搶眼。至於藍籌股部分，證券、零售、鋼鐵及不動產類股也上漲，但大部分其他大型股走勢呈現分歧，使指數上漲動能受到限制。今日外資呈現減碼且淨賣超值較為明顯。

技術分析

VN 指數持續上漲，惟指數上漲動能收窄。透過盤面觀察，盤中指數波動幅度收窄，量能維持在高水位，以及大部分守穩在 MA20 之上的股票處於超買現象，顯示指數可能將向上測試 1290 點(高點)，但若其現象持續延續，指數可能再度回落 1234-1257 點區間或缺口；河內部分，HNX 指數連續十二個交易日上漲。由於今日指數出現大紅棒，顯示指數上漲動能仍相當充沛，預期指數將向上測試 242 點或進一步上攻至 245 點。然應注意指數可能將回檔。操作上建議投資人可適度買進，優先選擇突破高點之股票，如科技、航空、火力發電、零售、肥料、紡織及石油等類股。

建議股名單: CTD (加碼) – BAF (續抱)

(請參考第 2 頁)

當日調整股名單

次號	股票代碼	評等	評等日	現時價格	買入區間	持股表現	目標價	預期獲利	停損價	預期損失	備註
1	BAF	續抱	20/05/24	22.10	19.69	12.2%	25	27.0%	18.7	-5.0%	向上跳空缺口可能延續。
2	CTD	加碼	20/05/24	70.70	70.70	0.0%	78.0	10.3%	66.5	-5.9%	短線呈現突破跡象。

投資組合部位

次號	股票代碼	評等	評等日	現時價格	買入區間	持股表現	目標價	預期獲利	停損價	預期損失	備註
1	SCS	續抱	02/05/24	87.30	80	9.1%	96	20.0%	76.5	-4.4%	
2	CNG	加碼	07/05/24	32.6	31.1	4.7%	35	12.5%	29.3	-6%	
3	HTG	加碼	09/05/24	33.6	32.9	2.1%	35.5	7.9%	31.5	-4%	
4	BAF	續抱	20/05/24	22.10	19.69	12.2%	25	27.0%	18.7	-5%	調整價格因於發放股息及發行新股
5	QNS	加碼	14/05/24	48.51	48.25	0.5%	56	16.1%	46.5	-4%	
6	PVD	加碼	15/05/24	32.60	31.9	2.2%	38	19%	30	-6%	
7	TCB	加碼	16/05/24	49.75	48.1	3.4%	53	10%	46.5	-3%	
8	IJC	加碼	17/05/24	14.5	14.2	2.1%	15.7	11%	13.5	-5%	

美元價格持續下跌

5月17日越南國家銀行(SBV)公佈之中心匯率為1美元24,239越盾，較16日下跌1越盾。以5%漲跌幅度，匯率區間為23,027-25,450越盾。商業銀行匯率亦略微下跌。BIDV匯率下跌2越盾至25,150-25,450越、Vietcombank的匯率維持在25,122-25,452越盾。

4月熱軋鋼(HRC)的進口量較國內產量高出1.5倍

據海關數據顯示，2024年4月越南熱軋鋼(HRC)進口量持續擴增至89萬噸(向中國進口的HRC佔71%)，較國內產量增加1.5倍。今年前四個月HRC進口量成長32%至393萬噸，較國內HRC產量高出59%。其中，向中國進口的HRC擴增2倍多至290萬噸(佔73%)。然值得注意的是，今年前四個月向中國進口的HRC價格較其他市場低32-59美元，甚至較韓國HRC價格低123美元。

24K黃金價格下跌、SJC金條價格持平

5月17日上午24K黃金價格大幅下跌10-30萬越盾。西貢珠寶公司的SJC黃金價格下跌10萬越盾至8,740-8,990萬越盾。相較於其他公司，其SJC買賣差價最高(250萬越盾)。Phu Quy黃金公司的SJC黃金價格維持在1兩8,750-8,950萬越盾。Doji公司的SJC黃金價格亦維持在1兩8,740-8,950萬越盾。然24K黃金價格下跌，SJC的戒指價格下跌25萬越盾至1兩7,510-7,680萬越盾。Phu Quy公司的戒指價格下跌10萬越盾至1兩7,570-7,720萬越盾。

國際黃金價也由16日的每盎司2,382美元回落至2,377美元(約7,288萬越盾)，較國內SJC黃金價格低1,700萬多越盾。

資料來源：Fireant、Vietstock

NLG 將支付 1,920 億越盾來發放 2023 年股息

據 Nam Long 投資股份公司 (HOSE : NLG) 之公佈，除權交易日為 5 月 30 日。公司計劃將於 6 月 28 日發放 2023 年現金股息 (比率為 4.99%)。以近 3.848 億流通股，預期 NLG 支付的股息金額約 1,920 億越盾。

據 2024 年第一季 NLG 合併財報之數據顯示，營收較去年同期縮減 13% 至 2,050 億越盾，呈現虧損 650 億越盾 (去年同期獲利為 160 億多越盾)。

2024 年股東大會通過銷售額將為 9.554 兆越盾、淨利將為 6.657 兆越盾、稅後盈餘將為 8,210 億越盾、母公司稅後盈餘將為 5,060 億越盾及 2024 年現金股息比率將為 5% 之計劃。

第一季塑膠產業：營收較少，但獲利提升

截至 5 月 11 日為止，據 VietstockFinance 統計之數據顯示，28 家塑膠企業已公佈 2024 年第一季經營結果，其中 16 家公司業業成長、2 家公司獲利由負為正及 3 家公司的損失縮減、6 家公司獲利萎縮、1 家公司獲利由正轉負。

BMP、AAA、NTP、NHH、TTP 及 HII 等六家公司表現最為搶眼，其獲利加總佔整體塑膠公司營收的近 54% 及淨利的 89%。第一季 An Phat Xanh 塑料股份公司 (HoSE: AAA) 獲利成長 150% 至 1,350 億越盾，為 2019 年以來之最高，毛利率維持在逾 11%。河內塑膠公司 (HOSE: NHH) 毛利率近 20%，淨利成長 23% 至 400 億越盾，營收則縮減 18%。Binh Minh 塑膠公司 (HOSE : BMP) 營收及淨利均萎縮逾 30%，分別為 1 兆越盾及 1,900 億越盾，然毛利率達 42.4%。先鋒少年塑膠股份公司 (NTP) 營收及淨利分別縮減 27% 及 8% 至 9,490 億越盾及 1,090 億越盾。Tan Tien 包裝公司 (UPCoM : TTP) 營收縮減 13% 至 3,700 億越盾，但獲利在費用管控便宜下增長 30% 至 360 億越盾，毛利率由去年同期的 12.7% 提升至 14.4%。

另外，Viet Thanh 塑膠生產和貿易公司 (HNX: VTZ) 營收及淨利分別成長 43 及 60% 至 9,020 億越盾及 160 億越盾，為 2020 年以來之最高。Tan Phu Vietnam 公司 (HNX : TPP) 營收及淨利分別增長 38% 及 67% 至 6,950 億越盾及 33 億越盾。Thuan Duc 公司 (HOSE: TDP) 營收在受今年出口市場復甦之支持下成長 40%，獲利成長 70% 至近 180 億越盾。

資料來源：Cafef、Vietstock

市場統計

撮合統計

推升指數上漲的前五名股票

HOSE				HNX			
股票代碼	收盤價 (越盾)	漲跌 %	影響指數 %	股票代碼	收盤價 (VND)	漲跌 %	影響指數 %
MSN	75,500	4.28%	0.09%	MBS	31,800	6.00%	0.25%
GVR	33,350	2.46%	0.06%	VCS	73,000	4.29%	0.15%
LPB	23,200	5.45%	0.05%	DTK	12,700	4.96%	0.13%
VHM	40,850	1.49%	0.05%	KSV	33,900	4.31%	0.09%
VND	21,900	4.04%	0.02%	DNP	21,000	7.14%	0.05%

拖累指數的前五名股票

HOSE				HNX			
股票代碼	收盤價 (越盾)	漲跌 %	影響指數 %	股票代碼	收盤價 (越盾)	漲跌 %	影響指數 %
VCB	91,800	-0.86%	-0.09%	IDC	62,700	-1.26%	-0.08%
BID	49,350	-0.50%	-0.03%	BAB	12,200	-0.81%	-0.03%
FPT	134,500	-0.66%	-0.02%	VNT	45,000	-10.00%	-0.03%
MBB	23,250	-0.64%	-0.02%	HUT	17,400	-0.57%	-0.02%
HVN	21,500	-1.38%	-0.01%	PVS	45,500	-0.22%	-0.01%

前五名成交量

HOSE				HNX			
股票代碼	收盤價 (越盾)	漲跌 %	成交量 (股)	股票代碼	收盤價 (越盾)	漲跌 %	成交量 (千股)
SHB	12,000	1.27%	67,040,365	SHS	19,600	1.03%	18,311,145
HAG	14,600	6.96%	38,262,150	MBS	31,800	6.00%	8,264,068
HPG	31,600	0.00%	28,657,113	CEO	19,300	0.52%	6,223,687
VND	21,900	4.04%	21,708,562	IDJ	6,300	8.62%	5,205,033
EVF	14,850	6.83%	20,890,827	TAR	6,100	7.02%	4,626,361

前五名成交值

HOSE				HNX			
股票代碼	收盤價 (越盾)	漲跌 %	成交值 (十億越盾)	股票代碼	收盤價 (越盾)	漲跌 %	成交值 (十億越盾)
MSN	75,500	4.28%	922.2	SHS	19,600	1.03%	359.6
HPG	31,600	0.00%	897.9	MBS	31,800	6.00%	258.6
SHB	12,000	1.27%	810.0	IDC	62,700	-1.26%	240.3
DBC	33,400	6.37%	673.4	PVS	45,500	-0.22%	144.2
HAG	14,600	6.96%	552.9	CEO	19,300	0.52%	119.5

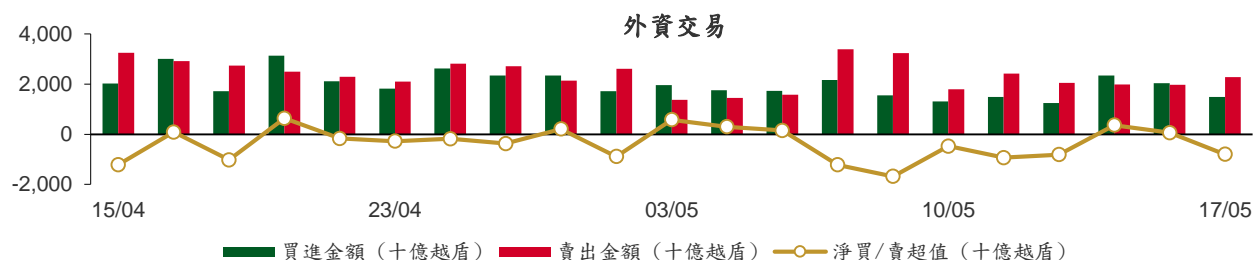
議價交易

前五名股

HOSE			HNX		
股票代碼	成交量 (股)	成交值 (十億越盾)	股票代碼	成交量 (股)	成交值 (十億越盾)
LPB	30,638,000	634.21	GKM	2,635,400	100.42
HDB	9,035,000	207.85	INN	895,000	43.79
REE	2,548,542	163.33	DL1	4,000,000	18.40
VPB	7,366,000	142.96	GMA	255,000	11.22
SHB	11,875,000	140.72	MAS	150,350	4.10

外資交易行情 (股票)

證交所	買進成交量 (百萬股)	買進金額 (十億越盾)	賣出成交量 (百萬股)	賣出金額 (十億越盾)	淨買/賣成 交易 (百萬股)	淨買/賣超值 (十億越盾)
HOSE	50.94	1,436.66	67.30	2,230.20	(16.36)	(793.55)
HNX	1.77	52.10	1.56	56.53	0.21	(4.43)
總計	52.71	1,488.75	68.85	2,286.73	(16.14)	(797.98)



前五名買進

HOSE				HNX			
股票代碼	收盤價 (越盾)	成交量 (股)	成交值 (十億越盾)	股票代碼	收盤價 (越盾)	成交量 (股)	成交值 (十億越盾)
MWG	59,600	2,782,260	165.67	MBS	31,800	593,800	18.56
VHM	40,850	2,708,389	110.25	IDC	62,700	179,400	11.26
FUEVFVND	32,200	2,339,010	75.06	TNG	25,400	269,300	6.83
FPT	134,500	524,752	70.91	VGS	34,000	201,345	6.58
DBC	33,400	1,962,800	64.93	TIG	15,000	196,600	2.87

前五名賣出

HOSE				HNX			
股票代碼	收盤價 (越盾)	成交量 (股)	成交值 (十億越盾)	股票代碼	收盤價 (越盾)	成交量 (股)	成交值 (十億越盾)
VHM	40,850	6,347,800	258.40	IDC	62,700	389,020	24.43
MWG	59,600	3,759,623	223.91	VCS	73,000	122,500	8.83
FPT	134,500	1,016,500	136.93	PVS	45,500	145,731	6.64
VNM	67,000	1,344,500	90.45	CEO	19,300	272,000	5.23
HPG	31,600	2,671,367	83.68	BVS	40,000	54,700	2.21

前五名淨買超

HOSE				HNX			
股票代碼	收盤價 (越盾)	淨買超股數 (股)	淨買超值 (十億越盾)	股票代碼	收盤價 (越盾)	淨買超股數 (股)	淨買超值 (十億越盾)
DBC	33,400	1,440,200	47.92	MBS	31,800	565,000	17.66
FUEVFVND	32,200	1,405,910	45.14	TNG	25,400	255,800	6.49
HAG	14,600	2,938,300	42.29	VGS	34,000	185,245	6.05
NLG	44,000	884,200	38.83	TIG	15,000	190,900	2.79
DGW	64,000	591,599	37.70	NDN	10,900	60,300	0.63

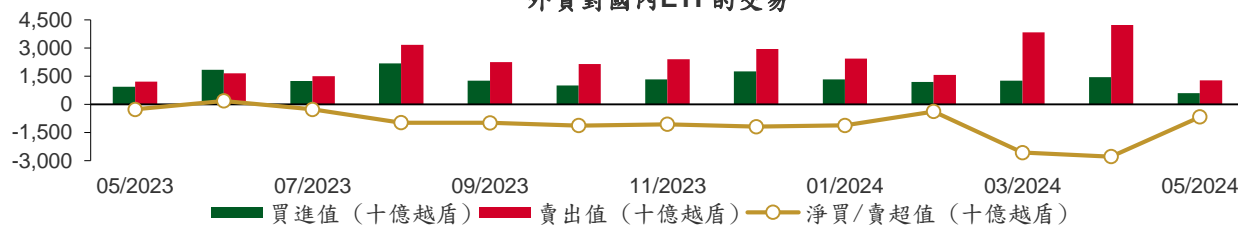
前五名淨賣超

HOSE				HNX			
股票代碼	收盤價 (越盾)	淨賣超股數 (股)	淨賣超值 (十億越盾)	股票代碼	收盤價 (越盾)	淨賣超股數 (股)	淨賣超值 (十億越盾)
VHM	40,850	(3,639,411)	(148.15)	IDC	62,700	(209,620)	(13.16)
VNM	67,000	(1,081,500)	(72.80)	VCS	73,000	(108,800)	(7.84)
FPT	134,500	(491,748)	(66.01)	PVS	45,500	(145,031)	(6.61)
MWG	59,600	(977,363)	(58.24)	CEO	19,300	(269,200)	(5.18)
CMG	61,300	(920,600)	(56.06)	BVS	40,000	(54,700)	(2.21)

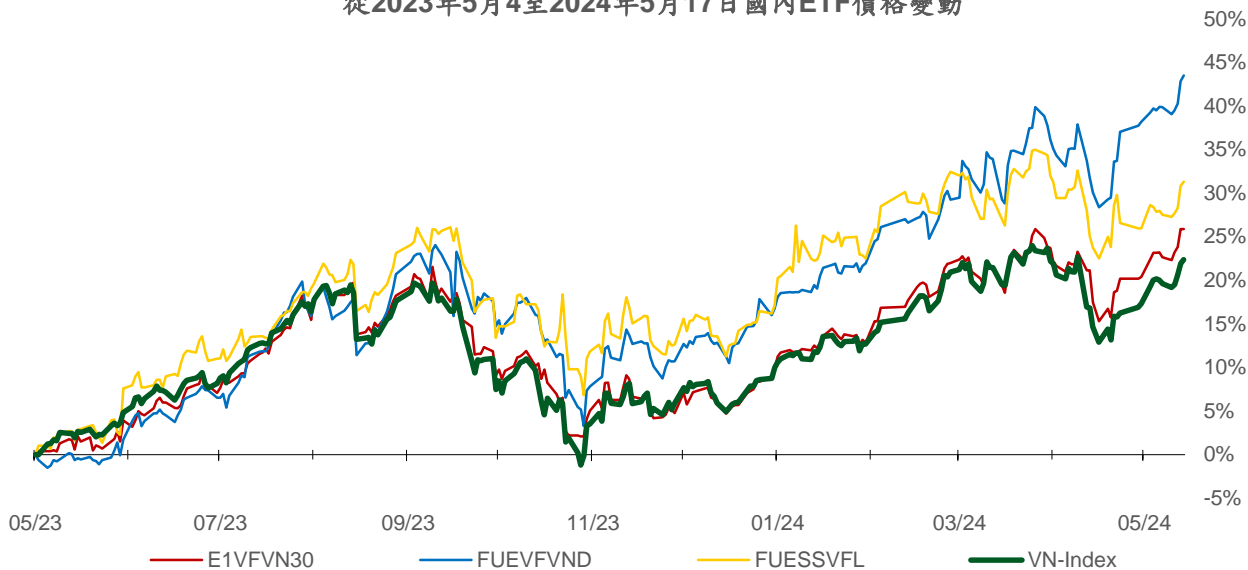
ETF 交易

價格統計					外資交易			
ETF 代碼	收盤價 (越盾)	漲跌 (%)	成交量 (股)	成交值 (十億越盾)	ETF 代碼	買進金額 (十億越盾)	賣出金額 (十億越盾)	淨買/賣超值 (十億越盾)
E1VFN30	22,570	0.0%	554,243	12.49	E1VFN30	2.00	9.70	(7.71)
FUEMAV30	15,530	0.1%	13,412	0.21	FUEMAV30	0.18	0.00	0.18
FUESSV30	16,070	-0.1%	9,082	0.15	FUESSV30	0.06	0.03	0.03
FUESSV50	19,310	-0.2%	14,166	0.27	FUESSV50	0.20	0.00	0.20
FUESSVFL	20,800	0.4%	534,330	11.09	FUESSVFL	1.10	9.82	(8.72)
FUEVFN30	32,200	0.5%	3,049,904	97.83	FUEVFN30	75.06	29.92	45.14
FUEVN100	17,500	0.5%	34,361	0.60	FUEVN100	0.21	0.02	0.19
FUEIP100	7,610	0.0%	100	0.00	FUEIP100	0.00	0.00	0.00
FUEKIV30	8,640	-0.1%	3,800	0.03	FUEKIV30	0.03	0.00	0.03
FUEDCMID	12,000	1.0%	10,316	0.12	FUEDCMID	0.00	0.00	(0.00)
FUEKIVFS	12,190	0.4%	300	0.00	FUEKIVFS	0.00	0.00	0.00
FUEMAVND	13,580	0.8%	100	0.00	FUEMAVND	0.00	0.00	0.00
FUEFCV50	12,160	1.2%	4,900	0.06	FUEFCV50	0.00	0.00	0.00
FUEBFVND	12,510	0.0%	0	0.00	FUEBFVND	0.00	0.00	0.00
總計			4,229,014	122.86	總計	78.83	49.49	29.34

外資對國內ETF的交易



從2023年5月4日至2024年5月17日國內ETF價格變動



權證資訊

權證代碼 (*)	收盤價 (越盾)	漲跌 (%)	成交量	到期的 天數	標的股 票之價 格 (越盾)	權證理 論價格 (越盾) (**)	與收盤價 的差異 (越盾)	履約價格 (越盾)	行使 比例 n:1	最後交易日
CACB2304	2,130	4.4%	530	129	28,250	1,874	(256)	23,000	3.0	23/09/2024
CACB2305	960	5.5%	120,150	143	28,250	802	(158)	24,000	6.0	07/10/2024
CACB2306	2,160	5.9%	136,230	62	28,250	2,122	(38)	22,000	3.0	18/07/2024
CACB2307	720	9.1%	123,240	94	28,250	621	(99)	25,000	6.0	19/08/2024
CACB2401	1,530	14.2%	720	31	28,250	1,677	147	25,000	2.0	17/06/2024
CFPT2310	6,670	4.1%	3,260	76	134,500	6,392	(278)	84,510	7.9	01/08/2024
CFPT2313	3,860	7.5%	13,790	82	134,500	3,516	(344)	100,000	10.0	07/08/2024
CFPT2314	4,460	6.4%	22,930	235	134,500	3,664	(796)	100,000	10.0	07/01/2025
CFPT2316	5,360	3.7%	25,570	62	134,500	5,290	(70)	82,000	10.0	18/07/2024
CFPT2317	2,540	4.1%	64,000	186	134,500	2,345	(195)	101,000	15.0	19/11/2024
CFPT2318	4,450	1.1%	9,380	55	134,500	4,492	42	99,000	8.0	11/07/2024
CHDB2306	1,510	12.7%	22,350	38	24,300	1,435	(75)	19,340	3.5	24/06/2024
CHPG2309	2,500	5.0%	5,330	5	31,600	2,537	37	24,000	3.0	22/05/2024
CHPG2315	1,360	-0.7%	1,700	34	31,600	1,045	(315)	27,780	4.0	20/06/2024
CHPG2316	1,330	3.1%	8,730	125	31,600	1,151	(179)	28,890	4.0	19/09/2024
CHPG2319	710	6.0%	52,620	38	31,600	636	(74)	30,110	4.0	24/06/2024
CHPG2322	1,730	8.1%	52,760	59	31,600	1,503	(227)	30,000	2.0	15/07/2024
CHPG2329	1,980	7.6%	26,530	76	31,600	1,950	(30)	29,000	2.0	01/08/2024
CHPG2331	950	5.6%	231,680	143	31,600	893	(57)	28,000	6.0	07/10/2024
CHPG2332	970	5.4%	29,930	174	31,600	895	(75)	28,500	6.0	07/11/2024
CHPG2333	970	3.2%	37,510	202	31,600	892	(78)	29,000	6.0	05/12/2024
CHPG2334	750	2.7%	257,940	235	31,600	674	(76)	29,500	8.0	07/01/2025
CHPG2337	840	7.7%	720	47	31,600	750	(90)	29,670	4.0	03/07/2024
CHPG2338	1,250	5.0%	20,350	139	31,600	1,032	(218)	30,000	4.0	03/10/2024
CHPG2339	3,700	3.4%	2,110	230	31,600	2,485	(1,215)	30,220	2.0	02/01/2025
CHPG2341	1,540	10.8%	95,110	62	31,600	1,529	(11)	30,000	2.0	18/07/2024
CHPG2342	960	3.2%	41,650	186	31,600	861	(99)	24,000	10.0	19/11/2024
CHPG2343	1,240	6.0%	72,990	26	31,600	1,293	53	28,000	3.0	12/06/2024
CHPG2401	370	-26.0%	96,400	31	31,600	621	251	31,000	3.0	17/06/2024
CMBB2306	3,750	6.5%	18,530	5	23,250	3,699	(51)	16,970	1.7	22/05/2024
CMBB2312	2,230	9.3%	56,650	76	23,250	1,997	(233)	19,500	2.0	01/08/2024
CMBB2314	1,080	13.7%	120,850	82	23,250	898	(182)	20,000	4.0	07/08/2024
CMBB2315	1,430	7.5%	100,680	235	23,250	1,087	(343)	20,000	4.0	07/01/2025
CMBB2317	830	6.4%	79,450	94	23,250	731	(99)	20,000	5.0	19/08/2024
CMBB2318	1,600	3.2%	6,140	125	23,250	1,382	(218)	18,000	4.0	19/09/2024
CMBB2401	1,750	15.1%	5,190	31	23,250	1,667	(83)	20,000	2.0	17/06/2024
CMSN2302	1,080	-1.8%	85,110	5	75,500	1,589	509	66,000	6.0	22/05/2024
CMSN2307	200	-42.9%	3,660	38	75,500	123	(77)	83,000	10.0	24/06/2024
CMSN2311	340	-32.0%	14,980	76	75,500	173	(167)	88,500	8.0	01/08/2024
CMSN2313	830	-1.2%	13,120	143	75,500	548	(282)	80,000	10.0	07/10/2024
CMSN2316	620	0.0%	30,790	139	75,500	405	(215)	83,980	10.0	03/10/2024
CMSN2317	1,160	-0.9%	8,470	230	75,500	660	(500)	86,870	8.0	02/01/2025
CMWG2305	6,150	-5.8%	5,200	5	59,600	5,989	(161)	35,660	4.0	22/05/2024
CMWG2310	1,880	-4.1%	5,980	76	59,600	1,501	(379)	54,500	5.0	01/08/2024
CMWG2313	2,050	-1.0%	268,910	82	59,600	1,820	(230)	50,000	6.0	07/08/2024
CMWG2314	1,490	-0.7%	214,940	235	59,600	1,228	(262)	52,000	10.0	07/01/2025
CMWG2316	2,270	-4.2%	46,310	96	59,600	2,131	(139)	48,000	6.0	21/08/2024
CMWG2318	3,090	0.3%	19,960	62	59,600	2,977	(113)	42,000	6.0	18/07/2024
CNVL2305	220	-8.3%	1,280	38	14,300	87	(133)	17,000	4.0	24/06/2024
CPDR2305	2,190	4.3%	2,330	38	26,050	2,194	4	18,260	3.6	24/06/2024
CPOW2306	60	-72.7%	80	38	11,250	0	(60)	16,000	2.0	24/06/2024
CPOW2313	180	-33.3%	31,720	47	11,250	44	(136)	12,890	2.0	03/07/2024

本日報由富鑫證券股份有限公司研究部發佈，以上所有資訊乃源於可靠之消息來源，但由於證券市場瞬息萬變且受許多不可預測之因素影響，投資人應審慎投資、自負風險。

CPOW2314	460	7.0%	61,010	139	11,250	166	(294)	13,110	2.0	03/10/2024
CPOW2315	690	6.2%	87,680	230	11,250	247	(443)	13,460	2.0	02/01/2025
CSHB2303	420	10.5%	122,380	46	12,000	242	(178)	12,350	2.0	02/07/2024
CSHB2304	330	17.9%	8,300	47	12,000	164	(166)	11,670	5.0	03/07/2024
CSHB2305	340	0.0%	4,110	139	12,000	176	(164)	12,560	5.0	03/10/2024
CSHB2306	1,140	7.6%	51,800	230	12,000	567	(573)	12,780	2.0	02/01/2025
CSTB2306	60	-88.0%	144,380	5	28,500	68	8	30,000	2.0	22/05/2024
CSTB2312	110	-54.2%	20,660	34	28,500	43	(67)	33,330	5.0	20/06/2024
CSTB2313	260	18.2%	124,880	125	28,500	159	(101)	35,560	5.0	19/09/2024
CSTB2316	60	-72.7%	8,100	38	28,500	13	(47)	36,330	5.0	24/06/2024
CSTB2325	450	-6.3%	12,600	76	28,500	277	(173)	31,500	4.0	01/08/2024
CSTB2327	190	18.8%	123,050	82	28,500	176	(14)	32,000	6.0	07/08/2024
CSTB2328	470	2.2%	54,020	235	28,500	291	(179)	33,000	8.0	07/01/2025
CSTB2331	110	-54.2%	2,600	47	28,500	38	(72)	35,000	5.0	03/07/2024
CSTB2332	290	20.8%	15,170	139	28,500	172	(118)	35,890	5.0	03/10/2024
CSTB2333	1,350	11.6%	30,120	230	28,500	772	(578)	36,110	2.0	02/01/2025
CSTB2334	1,150	1.8%	54,660	96	28,500	1,092	(58)	27,000	3.0	21/08/2024
CSTB2336	10	-95.0%	4,350	0	28,500	0	(10)	31,000	5.0	17/05/2024
CSTB2337	850	0.0%	17,010	186	28,500	607	(243)	27,000	7.0	19/11/2024
CSTB2338	350	-25.5%	100,210	26	28,500	356	6	29,000	3.0	12/06/2024
CSTB2401	280	-34.9%	90,040	31	28,500	180	(100)	31,000	3.0	17/06/2024
CTCB2302	7,030	18.6%	5,180	5	49,750	7,588	558	27,000	3.0	22/05/2024
CTCB2307	4,290	12.0%	6,350	76	49,750	3,993	(297)	34,000	4.0	01/08/2024
CTCB2309	5,300	12.3%	25,570	129	49,750	5,086	(214)	35,000	3.0	23/09/2024
CTCB2310	2,050	11.4%	219,820	143	49,750	1,918	(132)	35,000	8.0	07/10/2024
CTCB2312	5,890	13.3%	1,110	55	49,750	5,765	(125)	32,600	3.0	11/07/2024
CTCB2401	7,700	15.3%	80	31	49,750	7,918	218	34,000	2.0	17/06/2024
CTPB2305	310	14.8%	13,380	47	18,400	136	(174)	19,330	4.0	03/07/2024
CTPB2306	1,170	7.3%	53,160	139	18,400	505	(665)	19,890	2.0	03/10/2024
CTPB2401	480	6.7%	5,410	31	18,400	350	(130)	18,500	2.0	17/06/2024
CVHM2302	30	-91.9%	101,960	5	40,850	0	(30)	50,000	4.0	22/05/2024
CVHM2307	40	-79.0%	530	38	40,850	0	(40)	62,670	8.0	24/06/2024
CVHM2311	110	-68.6%	21,280	76	40,850	10	(100)	60,500	5.0	01/08/2024
CVHM2313	330	3.1%	21,220	143	40,850	139	(191)	50,000	10.0	07/10/2024
CVHM2316	70	-69.6%	1,850	47	40,850	20	(50)	51,230	8.0	03/07/2024
CVHM2317	280	3.7%	66,650	139	40,850	121	(159)	52,350	8.0	03/10/2024
CVHM2318	950	-3.1%	520	230	40,850	343	(607)	53,460	5.0	02/01/2025
CVHM2401	510	-3.8%	22,970	31	40,850	272	(238)	43,000	4.0	17/06/2024
CVIB2302	2,800	16.2%	2,610	5	22,300	2,643	(157)	18,080	1.6	22/05/2024
CVIB2304	1,080	9.1%	136,580	82	22,300	990	(90)	18,880	3.8	07/08/2024
CVIB2305	720	4.4%	59,050	235	22,300	584	(136)	20,770	5.7	07/01/2025
CVIB2306	3,570	5.3%	5,370	96	22,300	3,368	(202)	16,050	1.9	21/08/2024
CVIB2307	1,120	5.7%	18,920	94	22,300	813	(307)	19,820	3.8	19/08/2024
CVIB2401	1,200	9.1%	11,620	31	22,300	1,387	187	19,820	1.9	17/06/2024
CVIC2306	100	-60.0%	15,800	38	46,850	4	(96)	62,220	8.0	24/06/2024
CVIC2308	350	12.9%	93,100	82	46,850	227	(123)	50,000	10.0	07/08/2024
CVIC2309	440	7.3%	56,550	143	46,850	276	(164)	52,000	10.0	07/10/2024
CVIC2312	230	0.0%	3,320	47	46,850	86	(144)	52,350	10.0	03/07/2024
CVIC2313	450	0.0%	141,450	139	46,850	229	(221)	53,460	10.0	03/10/2024
CVIC2314	1,400	3.7%	28,280	230	46,850	656	(744)	54,570	5.0	02/01/2025
CVNM2306	230	-39.5%	2,990	38	67,000	50	(180)	71,710	9.5	24/06/2024
CVNM2310	200	-41.2%	12,310	82	67,000	24	(176)	78,400	9.8	07/08/2024
CVNM2311	550	3.8%	84,920	235	67,000	153	(397)	78,400	9.8	07/01/2025
CVNM2314	420	0.0%	48,660	139	67,000	23	(397)	85,150	7.8	03/10/2024
CVNM2315	1,470	1.4%	100	230	67,000	116	(1,354)	87,110	3.9	02/01/2025
CVPB2312	710	1.4%	11,060	76	19,400	524	(186)	20,020	1.9	01/08/2024
CVPB2314	160	6.7%	76,960	82	19,400	79	(81)	22,880	3.8	07/08/2024
CVPB2315	280	3.7%	61,410	235	19,400	169	(111)	23,350	5.7	07/01/2025
CVPB2317	130	-45.8%	41,750	47	19,400	31	(99)	22,880	3.8	03/07/2024

CVPB2318	340	3.0%	2,200	139	19,400	132	(208)	23,420	3.8	03/10/2024
CVPB2319	1,280	4.9%	31,560	230	19,400	428	(852)	23,950	1.9	02/01/2025
CVPB2321	490	0.0%	21,090	94	19,400	315	(175)	18,000	7.0	19/08/2024
CVPB2322	560	1.8%	15,750	125	19,400	343	(217)	20,000	4.0	19/09/2024
CVRE2303	30	-89.3%	26,680	5	23,100	8	(22)	25,000	3.0	22/05/2024
CVRE2308	280	33.3%	9,640	38	23,100	1	(279)	31,330	5.0	24/06/2024
CVRE2313	210	10.5%	1,230	76	23,100	42	(168)	29,500	4.0	01/08/2024
CVRE2315	230	4.6%	29,660	143	23,100	56	(174)	30,000	8.0	07/10/2024
CVRE2318	150	-44.4%	350	47	23,100	5	(145)	31,000	4.0	03/07/2024
CVRE2319	210	5.0%	5,470	139	23,100	66	(144)	31,780	4.0	03/10/2024
CVRE2320	790	2.6%	17,320	230	23,100	290	(500)	32,330	2.0	02/01/2025
CVRE2322	730	4.3%	3,990	62	23,100	365	(365)	24,000	3.0	18/07/2024
CVRE2323	210	-43.2%	1,540	26	23,100	120	(90)	24,800	3.0	12/06/2024

(*) 歐式交易方式，以現金交易

(**) PHS 採用 Black-Scholes 估價方式

期投資股

股票代碼	證券所	現時價格	目標價*	報告日	預期 2024 年 盈利 (十億越盾)
IMP	HOSE	66,600	77,200	5/13/2024	383
DGC	HOSE	126,200	118,800	5/8/2024	3,864
FMC	HOSE	51,100	55,100	5/4/2024	343
PVD	HOSE	32,600	31,000	5/2/2024	780
VNM	HOSE	67,000	71,600	4/22/2024	9,245
HDB	HOSE	24,300	31,000	4/16/2024	13,140
BSR	UPCOM	19,589	23,200	4/8/2024	5,111
STK	HOSE	30,000	38,550	4/4/2024	132
KDH	HOSE	36,900	42,200	3/22/2024	1,198
PVT	HOSE	29,650	34,850	3/20/2024	2,344
MSB	HOSE	14,300	20,700	3/19/2024	5,749
POW	HOSE	11,250	14,500	3/12/2024	1,923
NT2	HOSE	22,350	32,300	2/7/2024	640
VIB	HOSE	22,300	27,000	2/7/2024	9,843
VHM	HOSE	40,850	63,300	1/26/2024	27,904
MSH	HOSE	49,000	55,900	1/17/2024	318
SIP	HOSE	90,200	83,400	1/10/2024	1,123
KBC	HOSE	30,800	36,000	1/10/2024	1,647
IDC	HNX	62,700	56,000	1/10/2024	2,212
CTG	HOSE	33,100	36,375	1/10/2024	23,247
VCB	HOSE	91,800	87,329	1/10/2024	37,497
BID	HOSE	49,350	55,870	1/10/2024	25,522
TCB	HOSE	49,750	45,148	1/10/2024	22,796
MBB	HOSE	23,250	29,592	1/10/2024	23,926
TPB	HOSE	18,400	24,130	1/10/2024	7,508
OCB	HOSE	14,500	19,164	1/10/2024	4,880
ACB	HOSE	28,250	31,952	1/10/2024	18,261
VPB	HOSE	19,400	25,603	1/10/2024	16,420
STB	HOSE	28,500	34,494	1/10/2024	9,865
LPB	HOSE	23,200	18,389	1/10/2024	4,731
SHB	HOSE	12,000	16,146	1/10/2024	10,044
MWG	HOSE	59,600	61,600	1/10/2024	2,325
FRT	HOSE	165,700	119,200	1/10/2024	305
DGW	HOSE	64,000	55,300	1/10/2024	665
PNJ	HOSE	99,100	101,000	1/10/2024	2,357
SAB	HOSE	58,100	83,600	1/10/2024	5,162
HPG	HOSE	31,600	31,200	1/10/2024	15,721
VHC	HOSE	75,700	87,700	1/10/2024	1,218
ANV	HOSE	31,250	39,100	1/10/2024	261
TCM	HOSE	45,000	54,700	1/10/2024	221
GEG	HOSE	13,100	18,000	1/10/2024	227
GAS	HOSE	75,700	87,300	1/10/2024	12,352
PLX	HOSE	37,950	42,300	1/10/2024	4,395

本日報由富鑫證券股份有限公司研究部發佈，以上所有資訊乃源於可靠之消息來源，但由於證券市場瞬息萬變且受許多不可預測之因素影響，投資人應審慎投資、自負風險。

PVS	HNX	45,500	40,300	1/10/2024	1,136
NLG	HOSE	44,000	40,600	1/10/2024	631
VRE	HOSE	23,100	37,700	1/10/2024	4,252

資料來源: PHS 收集

*若除權交易日發生在報告日後將影響目標價

分析師認證

這份報告由 Pham Quang Chuong - 富鑫證券股份公司研究員製作。負責籌備本研究報告之全部或部份內容之研究分析師、策略分析師、研究人員以茲聲明，任何研究分析師、策略分析師、研究人員在於本研究報告所提出之觀點，皆精確反映出其對於該發行機構與證券之個人意見。各研究分析師、策略分析師、研究人員均保證，其報酬在過去與未來，絕對沒有任何一部分是直接或間接與研究分析師、策略分析師、研究人員在此研究報告中所呈現之特定推薦或觀點有關。

評等指標定義

加碼= 預估其未來之潛在上漲空間大於10%。

觀望= 預估其未來之潛在漲跌空間將在下上10%之間。

減碼= 預估其未來之潛在下跌空間大於10%。

未評等= 本股票並不在富鑫證券之評等涵蓋範圍，或者尚未上市。

績效表現根據12個月的總回報(包含股息)所評定。

富鑫證券股份公司

地址：21st Floor, Phu My Hung Building, 08 Hoang Van Thai Street, Tan Phu Ward, District 7, HCMC.

電話號碼：(84-28) 5 413 5479

客服專線：(84-28) 1900 25 23 58

傳真號碼：+84 28 5413 5473

胡志明市

富美興交易室

地址：Ground Floor, CR2-08, 107 Ton Dat Tien, Tan Phu Ward, District 7, Ho Chi Minh City

電話號碼：(84-28) 5 413 5478

傳真號碼：+84 28 5413 5473

Tan Binh 分行

地址：Park Legend Building, 251 Hoang Van Thu Street, Ward 2, Tan Binh District, HCMC

電話號碼：(84-28) 3813 2401

傳真號碼：(84-28) 3813 2415

第三郡分行

地址：4th & 5th Floor, D&D Tower, 458 Nguyen Thi Minh Khai, Ward 2, District 3, HCMC

電話號碼：(84-28) 382 08068

傳真號碼：(84-28) 3820 8206

第一郡分行

地址：Room 1003A, 10th Floor, No. 81-83-83B-85 Ham Nghi Street, Nguyen Thai Binh Ward, District 1, HCMC

電話號碼：(84-28) 3 535 6060

傳真號碼：(84-28) 3 535 2912

河內市

Ha Noi 分行

地址：5th Floor, Vinafor Building, No.127 Lo Duc, Dong Mac Ward, Hai Ba Trung District, Ha Noi

電話號碼：(84-24) 3 933 4566

傳真號碼：(84-24) 3 933 4820

Thanh Xuan 分行

地址：5th Floor, UDIC Complex Building, N04 Hoang Dao Thuy, Trung Hoa Ward, Cau Giay District, Ha Noi

電話號碼：(84-24) 6 250 9999

傳真號碼：(84-24) 6 250 6666

海防市

海防分行

地址：2nd Floor, Eliteco Building No.18 Tran Hung Dao, Hoang Van Thu Ward, Hong Bang District, Hai Phong

電話號碼：(84-225) 384 1810

傳真號碼：(84-225) 384 1801