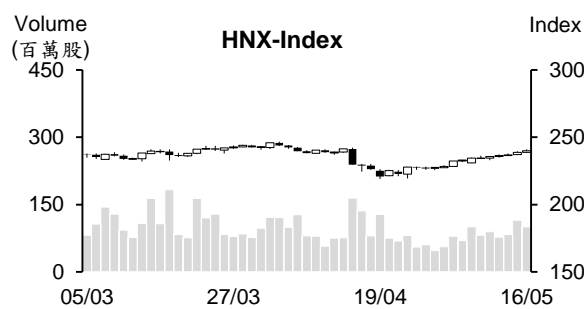
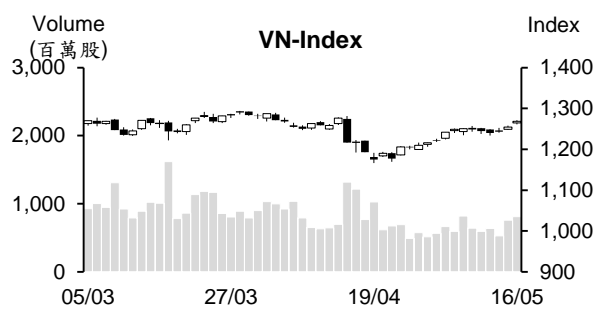


越股行情

16/05/2024	HOSE		VN30		HNX	
收盤價	1,268.78	1.15%	1,308.27	1.42%	240.02	0.52%
成交股數(百萬股)	885.07	0.52%	317.87	27.53%	101.38	-14.47%
撮合股數(百萬股)	808.77	6.49%	303.27	34.21%	99.96	-13.07%
與最近 20 日的平均水位相比	724.88	11.57%	229.69	32.04%	87.27	14.54%
成交值(十億越盾)	22,695	2.41%	10,141	20.04%	2,213	-1.21%
撮合成交值(十億越盾)	20,691	6.88%	9,540	23.59%	2,154	1.28%
與最近 20 日之平均比較	17,347	19.28%	7,295	30.77%	1,727	24.74%
上漲家數	300	59%	24	80%	113	47%
下跌家數	129	25%	4	13%	73	30%
持平家數	80	16%	2	7%	57	23%



市場概況

今日為 VN30 指數期貨之到期日，越股兩大指數雙雙收紅。昨日美股大幅上揚，激勵盤初 VN 指數跳空上揚後一路走升直至收盤。大部分類股都上漲，惟資金主要湧入主流股，其中以銀行族群表現最為搶眼。另外，石油、鋼鐵、公共事業、保險、不動產及證券類股也紛紛上漲。至於外資之交易，外資連續兩個交易日加碼，但淨買超值明顯萎縮。

技術分析

VN 指數持續上漲並突破 1234-1257 點區間，顯示在 1250-1280 點區間的賣盤被買盤有效消化，指數將有機會進一步上攻至 1290 點(短線高點)；河內部分，HNX 指數連續十一個月上漲，目前仍趨於 237-242 點(供給區)。雖然最近 K 線出現上影線，但上漲動能仍未顯示明顯弱勢訊號。若 HNX 指數突破 242 點，可能將上攻至 245 點。然在此價位附近可能呈現震盪。操作上建議投資人可適度買進，優先選擇突破高點之股票，如科技、航空、火力發電、零售、肥料、紡織及石油等類股。

建議股名單: IJC (加碼)

(請參考第 2 頁)

當日調整股名單

次號	股票代碼	評等	評等日	現時價格	買入區間	持股表現	目標價	預期獲利	停損價	預期損失	備註
1	IJC	加碼	17/05/24	14.2	14.2	0.0%	15.7	10.6%	13.5	-4.9%	IJC 在積累上漲動能。

投資組合部位

次號	股票代碼	評等	評等日	現時價格	買入區間	持股表現	目標價	預期獲利	停損價	預期損失	備註
1	SCS	續抱	02/05/24	88.00	80	10.0%	96	20.0%	76.5	-4.4%	
2	CNG	加碼	07/05/24	32.0	31.1	2.9%	35	12.5%	29.3	-6%	
3	HTG	加碼	09/05/24	33.6	32.9	2.1%	35.5	7.9%	31.5	-4%	
4	BAF	加碼	13/05/24	29.35	27.9	5.2%	32	14.7%	26.5	-5%	
5	QNS	加碼	14/05/24	48.83	48.25	1.2%	56	16.1%	46.5	-4%	
6	PVD	加碼	15/05/24	32.60	31.9	2.2%	38	19%	30	-6%	
7	TCB	加碼	16/05/24	49.9	48.1	3.7%	53	10%	46.5	-3%	

SJC 黃金之中標量為 27,200 兩多，國內外黃金的差價收窄

據越南國家銀行 (SBV) 剛公佈有關 2024 年 5 月 16 日的金條拍賣結果顯示，11 家會員中標，中標數量為 12,300 兩。最高中標價格為每兩 8,892 萬越盾，最低中標價格為每兩 8,889 萬越盾。

迄今，SBV 已舉辦 7 次金條拍賣。其中，4 次成功拍賣，中標量為 27,200 兩。5 月 16 日上午，國內 24K 黃金價格在上漲至每兩 7,770 萬越盾後已逐漸回落至低於 7,740 萬越盾，但較 15 日仍大漲。

國際黃金價格為每盎司 2,390 美元。以黑市匯率 (25,820 越盾) 計算，國際黃金價格維持在每兩 7,523 萬越盾 (包含稅在內)。因此，目前國內 SJC 金條價格較國際高出 1,470 萬越盾/兩，國際黃金價格較國內 24K 黃金低於 210 萬越盾/兩。

胡志明市的授信持續成長

越南國家銀行 (SBV) 胡志明市分行消息指出，2024 年 4 月胡志明市授信較 3 月成長 0.35% 及較去年底增長 1.31%，相當於 2020 年及 2023 年同期的成長率。今年前四個月中長期授信成長 1.96%、短期授信僅成長 0.6%，這是一個積極訊號，顯示融資資金湧入生產領域。

5 月 16 日匯率回落

5 月 16 日上午越南國家銀行 (SBV) 公佈中心匯率為 1 美元 24,240 越盾，較 15 日縮減 29 越盾。以 5% 漲跌幅度，當日匯率區間為 23,049-25,482 越盾。BIDV 的匯率上漲 3 越盾至 25,182 - 25,482 越盾、Vietcombank 匯率維持在 25,149 - 25,479 越盾。

汽油價格持續下跌，RON 95-III 汽油價格回落至接近 23,000 越盾

據 5 月 16 日下午 3 時財政部與工商部發佈之燃料調整通知，E5 RON 92 及 RON 95 汽油價格分別調降 510 越盾及 410 越盾至每公升 22,110 越盾及 23,130 越盾。汽油價格在上漲接近 25,000 越盾後已連續兩次下跌。然柴油及煤油價格分別上漲 30 越盾及 200 越盾至每公升 19,870 越盾及 19,900 越盾，重油價格下跌 90 越盾至每公斤 17,410 越盾。

資料來源：Fireant、Vietstock

在旱季，POW 營收大幅擴增

據越南石油電力總公司 (PV Power, POW) 之公佈，2024 年 4 月營收淨額約 3.278 兆越盾，較去年同期增長 25%、達成月份計劃的 138%。今年前四個月 營收約 9.401 兆越盾。其中 Ca Mau1-2 電廠對公司營收貢獻最大(1.21 兆越盾)，其次為 Vung Ang 1 (1.172 兆越盾) 及 Nhon Trach 1 電廠 (7,940 億越盾)。POW 計劃 5 月營收將為 2.955 兆越盾、電力產量將為 15.51 億 kWh。

橡膠企業提出保守之經營計劃 橡膠企業對

2024 年經營結果較為保守。SRC 計劃 2024 年營收將成長 62% 至 2 兆越盾、稅前盈餘將擴增 256%至 1,000 億越盾。CSM 計劃營收將萎縮 9%至 5.204 兆越盾、稅前盈餘將成長 14%至 800 億越盾 BRR 及 GVR 計畫今年獲利僅分別略微成長 7%及 2%。DRC、DRI、SBR 及 HRC 則計畫 2024 年獲利將萎縮。HRC 計劃淨利將減少 32%至近 55 億越盾。SBR 及 DRI 計畫獲利將分別萎縮 40%及 21%。DRC 計劃獲利將萎縮 7%。

第一季 HHV 稅後盈餘較去年同期增長 32%

據 Deo Ca 交通基礎建設投資股份公司 (HHV) 剛公佈有關 2024 年第一季合併財報之數據顯示，營收淨額成長 28%至 6,900 億越盾，主要來自 BOT 的收費與建設營收，分別為 4,770 億越盾及 1,960 億多越盾 (分別成長 23%和 43%)。第一季淨利成長 32%至 960 億越盾。

公司計劃 2024 年營收淨額將增長 17%至 3.146 兆越盾、稅後盈餘將增長 11% 至 4,040 億多越盾。整體來看，第一季 HHV 營收及稅後盈餘分別達成年度計劃的 22%及 28%。

資料來源：Fireant、Vietstock

市場統計

撮合統計

推升指數上漲的前五名股票

HOSE				HNX			
股票代碼	收盤價 (越盾)	漲跌 %	影響指數 %	股票代碼	收盤價 (VND)	漲跌 %	影響指數 %
VCB	92,600	1.76%	0.18%	PVS	45,600	4.59%	0.30%
TCB	49,900	3.74%	0.13%	DTK	12,100	8.04%	0.19%
BID	49,600	2.06%	0.11%	PVI	50,900	2.62%	0.10%
CTG	33,200	2.63%	0.09%	HUT	17,500	1.74%	0.06%
LPB	22,000	6.80%	0.06%	CDN	31,500	6.78%	0.06%

拖累指數的前五名股票

HOSE				HNX			
股票代碼	收盤價 (越盾)	漲跌 %	影響指數 %	股票代碼	收盤價 (越盾)	漲跌 %	影響指數 %
MWG	59,900	-1.48%	-0.03%	DHT	34,000	-5.03%	-0.04%
GVR	32,550	-0.61%	-0.02%	DNP	19,600	-3.92%	-0.03%
BCM	58,100	-0.85%	-0.01%	VCS	70,000	-0.71%	-0.03%
CMG	60,600	-3.81%	-0.01%	TKU	14,900	-9.70%	-0.02%
PGV	20,750	-1.66%	-0.01%	VIF	16,300	-1.21%	-0.02%

前五名成交量

HOSE				HNX			
股票代碼	收盤價 (越盾)	漲跌 %	成交量 (股)	股票代碼	收盤價 (越盾)	漲跌 %	成交量 (千股)
SHB	11,850	2.16%	36,799,200	SHS	19,400	0.00%	20,071,168
MBB	23,400	2.18%	31,430,700	PVS	45,600	4.59%	10,934,156
ACB	28,250	1.99%	30,203,800	CEO	19,200	1.59%	8,896,445
HPG	31,600	1.28%	27,403,900	TNG	25,200	2.86%	5,525,451
VIX	18,150	1.68%	27,146,500	PVC	15,700	3.97%	4,706,634

前五名成交值

HOSE				HNX			
股票代碼	收盤價 (越盾)	漲跌 %	成交值 (十億越盾)	股票代碼	收盤價 (越盾)	漲跌 %	成交值 (十億越盾)
TCB	49,900	3.74%	1,028.5	PVS	45,600	4.59%	491.8
HPG	31,600	1.28%	865.9	SHS	19,400	0.00%	392.8
ACB	28,250	1.99%	851.4	IDC	63,500	0.16%	183.0
MWG	59,900	-1.48%	781.6	CEO	19,200	1.59%	172.2
MBB	23,400	2.18%	733.5	TNG	25,200	2.86%	139.5

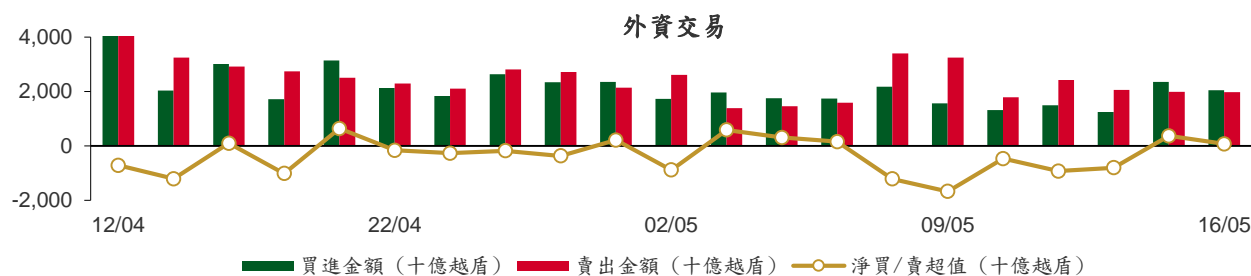
議價交易

前五名股

HOSE			HNX		
股票代碼	成交量 (股)	成交值 (十億越盾)	股票代碼	成交量 (股)	成交值 (十億越盾)
LPB	33,270,705	648.78	GKM	1,170,000	44.67
MWG	2,679,552	160.75	PVI	200,000	10.80
FPT	924,900	119.98	IDC	50,000	3.01
KOS	2,231,400	90.34			
AGG	3,750,000	88.31			

外資交易行情 (股票)

證交所	買進成交量 (百萬股)	買進金額 (十億越盾)	賣出成交量 (百萬股)	賣出金額 (十億越盾)	淨買/賣成 交易 (百萬股)	淨買/賣超值 (十億越盾)
HOSE	66.35	1,930.99	66.44	1,925.83	(0.09)	5.16
HNX	2.89	109.06	1.56	46.47	1.33	62.59
總計	69.24	2,040.05	68.00	1,972.30	1.24	67.76



前五名買進

HOSE				HNX			
股票代碼	收盤價 (越盾)	成交量 (股)	成交值 (十億越盾)	股票代碼	收盤價 (越盾)	成交量 (股)	成交值 (十億越盾)
MWG	59,900	3,958,580	239.05	IDC	63,500	873,300	55.38
TCB	49,900	2,669,300	132.04	PVS	45,600	489,500	21.86
NLG	44,000	2,626,800	114.49	MBS	30,000	368,200	11.09
HPG	31,600	2,972,454	93.92	TNG	25,200	270,700	6.86
STB	28,400	3,055,200	86.74	TIG	14,700	233,300	3.38

前五名賣出

HOSE				HNX			
股票代碼	收盤價 (越盾)	成交量 (股)	成交值 (十億越盾)	股票代碼	收盤價 (越盾)	成交量 (股)	成交值 (十億越盾)
VHM	40,250	5,152,054	207.38	IDC	63,500	203,070	12.89
MBB	23,400	5,616,140	130.61	TNG	25,200	432,388	10.95
PVD	32,600	3,427,400	111.61	VCS	70,000	59,800	4.21
TCB	49,900	1,780,000	88.20	CEO	19,200	212,400	4.11
CTG	33,200	2,531,800	84.24	BVS	39,500	75,420	3.06

前五名淨買超

HOSE				HNX			
股票代碼	收盤價 (越盾)	淨買超股數 (股)	淨買超值 (十億越盾)	股票代碼	收盤價 (越盾)	淨買超股數 (股)	淨買超值 (十億越盾)
MWG	59,900	3,493,618	210.92	IDC	63,500	670,230	42.48
NLG	44,000	2,572,100	112.13	PVS	45,600	474,925	21.21
STB	28,400	1,975,500	56.04	MBS	30,000	367,500	11.07
BID	49,600	937,472	46.47	DTD	27,300	90,500	2.45
TCB	49,900	889,300	43.83	TIG	14,700	144,620	2.08

前五名淨賣超

HOSE				HNX			
股票代碼	收盤價 (越盾)	淨賣超股數 (股)	淨賣超值 (十億越盾)	股票代碼	收盤價 (越盾)	淨賣超股數 (股)	淨賣超值 (十億越盾)
IDC	63,500	670,230	42.48	TNG	25,200	(161,688)	(4.09)
PVS	45,600	474,925	21.21	CEO	19,200	(209,900)	(4.07)
MBS	30,000	367,500	11.07	VCS	70,000	(48,994)	(3.46)
DTD	27,300	90,500	2.45	BVS	39,500	(69,920)	(2.84)
TIG	14,700	144,620	2.08	LAS	22,000	(92,500)	(2.05)

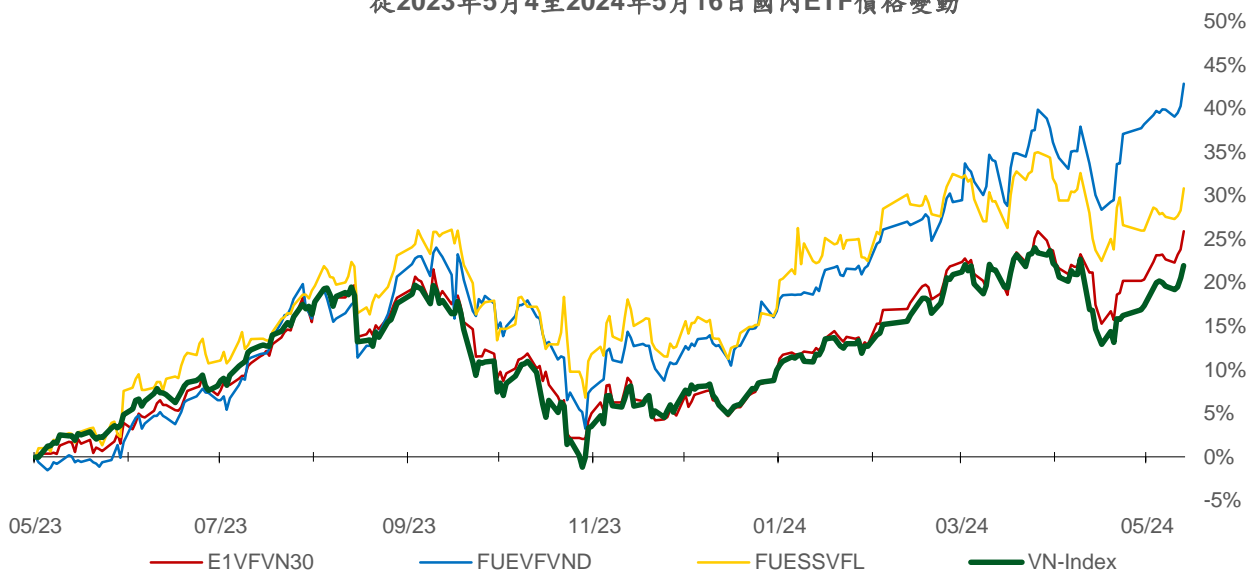
ETF 交易

價格統計					外資交易			
ETF 代碼	收盤價 (越盾)	漲跌 (%)	成交量 (股)	成交值 (十億越盾)	ETF 代碼	買進金額 (十億越盾)	賣出金額 (十億越盾)	淨買/賣超值 (十億越盾)
E1VFN30	22,570	1.7%	1,371,499	30.82	E1VFN30	17.73	13.61	4.11
FUEMAV30	15,510	1.4%	26,984	0.41	FUEMAV30	0.37	0.22	0.14
FUESSV30	16,090	1.6%	53,000	0.85	FUESSV30	0.73	0.00	0.73
FUESSV50	19,350	1.0%	30,600	0.59	FUESSV50	0.51	0.08	0.43
FUESSVFL	20,720	2.0%	150,901	3.09	FUESSVFL	0.50	2.12	(1.61)
FUEVFVND	32,050	1.8%	354,326	11.32	FUEVFVND	6.38	2.59	3.79
FUEVN100	17,420	1.5%	165,600	2.88	FUEVN100	2.19	0.07	2.12
FUEIP100	7,610	1.5%	2,000	0.02	FUEIP100	0.00	0.00	0.00
FUEKIV30	8,650	2.0%	3,759,000	31.55	FUEKIV30	32.27	32.25	0.02
FUEDCMID	11,880	1.3%	160,500	1.90	FUEDCMID	0.15	1.63	(1.48)
FUEKIVFS	12,140	1.8%	300	0.00	FUEKIVFS	0.00	0.00	0.00
FUEMAVND	13,470	1.4%	1,600	0.02	FUEMAVND	0.01	0.01	0.00
FUEFCV50	12,020	0.2%	5,100	0.06	FUEFCV50	0.00	0.00	0.00
FUEBFVND	12,510	0.0%	0	0.00	FUEBFVND	0.00	0.00	0.00
總計			6,081,410	83.52	總計	60.84	52.60	8.24

外資對國內ETF的交易



從2023年5月4日至2024年5月16日國內ETF價格變動



權證資訊

權證代碼 (*)	收盤價 (越盾)	漲跌 (%)	成交量	到期的 天數	標的股票 之價格 (越盾)	權證理論 價格 (越盾) (**)	與收盤 價的差 異(越 盾)	履約價格 (越盾)	行使比 例 n:1	最後交易日
CACB2304	2,130	4.4%	530	130	28,250	1,875	(255)	23,000	3.0	23/09/2024
CACB2305	960	5.5%	120,150	144	28,250	803	(157)	24,000	6.0	07/10/2024
CACB2306	2,160	5.9%	136,230	63	28,250	2,123	(37)	22,000	3.0	18/07/2024
CACB2307	720	9.1%	123,240	95	28,250	622	(98)	25,000	6.0	19/08/2024
CACB2401	1,530	14.2%	720	32	28,250	1,680	150	25,000	2.0	17/06/2024
CFPT2310	6,670	4.1%	3,260	77	135,400	6,507	(163)	84,510	7.9	01/08/2024
CFPT2313	3,860	7.5%	13,790	83	135,400	3,606	(254)	100,000	10.0	07/08/2024
CFPT2314	4,460	6.4%	22,930	236	135,400	3,753	(707)	100,000	10.0	07/01/2025
CFPT2316	5,360	3.7%	25,570	63	135,400	5,381	21	82,000	10.0	18/07/2024
CFPT2317	2,540	4.1%	64,000	187	135,400	2,404	(136)	101,000	15.0	19/11/2024
CFPT2318	4,450	1.1%	9,380	56	135,400	4,605	155	99,000	8.0	11/07/2024
CHDB2306	1,510	12.7%	22,350	39	24,200	1,407	(103)	19,340	3.5	24/06/2024
CHPG2309	2,500	5.0%	5,330	6	31,600	2,538	38	24,000	3.0	22/05/2024
CHPG2315	1,360	-0.7%	1,700	35	31,600	1,049	(311)	27,780	4.0	20/06/2024
CHPG2316	1,330	3.1%	8,730	126	31,600	1,153	(177)	28,890	4.0	19/09/2024
CHPG2319	710	6.0%	52,620	39	31,600	641	(69)	30,110	4.0	24/06/2024
CHPG2322	1,730	8.1%	52,760	60	31,600	1,512	(218)	30,000	2.0	15/07/2024
CHPG2329	1,980	7.6%	26,530	77	31,600	1,957	(23)	29,000	2.0	01/08/2024
CHPG2331	950	5.6%	231,680	144	31,600	895	(55)	28,000	6.0	07/10/2024
CHPG2332	970	5.4%	29,930	175	31,600	896	(74)	28,500	6.0	07/11/2024
CHPG2333	970	3.2%	37,510	203	31,600	894	(76)	29,000	6.0	05/12/2024
CHPG2334	750	2.7%	257,940	236	31,600	675	(75)	29,500	8.0	07/01/2025
CHPG2337	840	7.7%	720	48	31,600	754	(86)	29,670	4.0	03/07/2024
CHPG2338	1,250	5.0%	20,350	140	31,600	1,035	(215)	30,000	4.0	03/10/2024
CHPG2339	3,700	3.4%	2,110	231	31,600	2,490	(1,210)	30,220	2.0	02/01/2025
CHPG2341	1,540	10.8%	95,110	63	31,600	1,537	(3)	30,000	2.0	18/07/2024
CHPG2342	960	3.2%	41,650	187	31,600	862	(98)	24,000	10.0	19/11/2024
CHPG2343	1,240	6.0%	72,990	27	31,600	1,298	58	28,000	3.0	12/06/2024
CHPG2401	370	-26.0%	96,400	32	31,600	629	259	31,000	3.0	17/06/2024
CMBB2306	3,750	6.5%	18,530	6	23,400	3,788	38	16,970	1.7	22/05/2024
CMBB2312	2,230	9.3%	56,650	77	23,400	2,069	(161)	19,500	2.0	01/08/2024
CMBB2314	1,080	13.7%	120,850	83	23,400	932	(148)	20,000	4.0	07/08/2024
CMBB2315	1,430	7.5%	100,680	236	23,400	1,118	(312)	20,000	4.0	07/01/2025
CMBB2317	830	6.4%	79,450	95	23,400	758	(72)	20,000	5.0	19/08/2024
CMBB2318	1,600	3.2%	6,140	126	23,400	1,419	(181)	18,000	4.0	19/09/2024
CMBB2401	1,750	15.1%	5,190	32	23,400	1,741	(9)	20,000	2.0	17/06/2024
CMSN2302	1,080	-1.8%	85,110	6	72,400	1,081	1	66,000	6.0	22/05/2024
CMSN2307	200	-42.9%	3,660	39	72,400	66	(134)	83,000	10.0	24/06/2024
CMSN2311	340	-32.0%	14,980	77	72,400	108	(232)	88,500	8.0	01/08/2024
CMSN2313	830	-1.2%	13,120	144	72,400	417	(413)	80,000	10.0	07/10/2024
CMSN2316	620	0.0%	30,790	140	72,400	300	(320)	83,980	10.0	03/10/2024
CMSN2317	1,160	-0.9%	8,470	231	72,400	520	(640)	86,870	8.0	02/01/2025
CMWG2305	6,150	-5.8%	5,200	6	59,900	6,065	(85)	35,660	4.0	22/05/2024
CMWG2310	1,880	-4.1%	5,980	77	59,900	1,550	(330)	54,500	5.0	01/08/2024
CMWG2313	2,050	-1.0%	268,910	83	59,900	1,866	(184)	50,000	6.0	07/08/2024
CMWG2314	1,490	-0.7%	214,940	236	59,900	1,251	(239)	52,000	10.0	07/01/2025
CMWG2316	2,270	-4.2%	46,310	97	59,900	2,178	(92)	48,000	6.0	21/08/2024
CMWG2318	3,090	0.3%	19,960	63	59,900	3,027	(63)	42,000	6.0	18/07/2024
CNVL2305	220	-8.3%	1,280	39	14,250	87	(133)	17,000	4.0	24/06/2024
CPDR2305	2,190	4.3%	2,330	39	25,800	2,129	(61)	18,260	3.6	24/06/2024
CPOW2306	60	-72.7%	80	39	11,150	0	(60)	16,000	2.0	24/06/2024
CPOW2313	180	-33.3%	31,720	48	11,150	39	(141)	12,890	2.0	03/07/2024

本日報由富鑫證券股份有限公司研究部發佈，以上所有資訊乃源於可靠之消息來源，但由於證券市場瞬息萬變且受許多不可預測之因素影響，投資人應審慎投資、自負風險。

CPOW2314	460	7.0%	61,010	140	11,150	154	(306)	13,110	2.0	03/10/2024
CPOW2315	690	6.2%	87,680	231	11,150	234	(456)	13,460	2.0	02/01/2025
CSHB2303	420	10.5%	122,380	47	11,850	213	(207)	12,350	2.0	02/07/2024
CSHB2304	330	17.9%	8,300	48	11,850	147	(183)	11,670	5.0	03/07/2024
CSHB2305	340	0.0%	4,110	140	11,850	163	(177)	12,560	5.0	03/10/2024
CSHB2306	1,140	7.6%	51,800	231	11,850	532	(608)	12,780	2.0	02/01/2025
CSTB2306	60	-88.0%	144,380	6	28,400	75	15	30,000	2.0	22/05/2024
CSTB2312	110	-54.2%	20,660	35	28,400	42	(68)	33,330	5.0	20/06/2024
CSTB2313	260	18.2%	124,880	126	28,400	156	(104)	35,560	5.0	19/09/2024
CSTB2316	60	-72.7%	8,100	39	28,400	13	(47)	36,330	5.0	24/06/2024
CSTB2325	450	-6.3%	12,600	77	28,400	272	(178)	31,500	4.0	01/08/2024
CSTB2327	190	18.8%	123,050	83	28,400	173	(17)	32,000	6.0	07/08/2024
CSTB2328	470	2.2%	54,020	236	28,400	287	(183)	33,000	8.0	07/01/2025
CSTB2331	110	-54.2%	2,600	48	28,400	37	(73)	35,000	5.0	03/07/2024
CSTB2332	290	20.8%	15,170	140	28,400	169	(121)	35,890	5.0	03/10/2024
CSTB2333	1,350	11.6%	30,120	231	28,400	761	(589)	36,110	2.0	02/01/2025
CSTB2334	1,150	1.8%	54,660	97	28,400	1,074	(76)	27,000	3.0	21/08/2024
CSTB2336	10	-95.0%	4,350	1	28,400	0	(10)	31,000	5.0	17/05/2024
CSTB2337	850	0.0%	17,010	187	28,400	599	(251)	27,000	7.0	19/11/2024
CSTB2338	350	-25.5%	100,210	27	28,400	349	(1)	29,000	3.0	12/06/2024
CSTB2401	280	-34.9%	90,040	32	28,400	177	(103)	31,000	3.0	17/06/2024
CTCB2302	7,030	18.6%	5,180	6	49,900	7,638	608	27,000	3.0	22/05/2024
CTCB2307	4,290	12.0%	6,350	77	49,900	4,032	(258)	34,000	4.0	01/08/2024
CTCB2309	5,300	12.3%	25,570	130	49,900	5,137	(163)	35,000	3.0	23/09/2024
CTCB2310	2,050	11.4%	219,820	144	49,900	1,936	(114)	35,000	8.0	07/10/2024
CTCB2312	5,890	13.3%	1,110	56	49,900	5,816	(74)	32,600	3.0	11/07/2024
CTCB2401	7,700	15.3%	80	32	49,900	7,994	294	34,000	2.0	17/06/2024
CTPB2305	310	14.8%	13,380	48	18,350	133	(177)	19,330	4.0	03/07/2024
CTPB2306	1,170	7.3%	53,160	140	18,350	498	(672)	19,890	2.0	03/10/2024
CTPB2401	480	6.7%	5,410	32	18,350	343	(137)	18,500	2.0	17/06/2024
CVHM2302	30	-91.9%	101,960	6	40,250	0	(30)	50,000	4.0	22/05/2024
CVHM2307	40	-79.0%	530	39	40,250	0	(40)	62,670	8.0	24/06/2024
CVHM2311	110	-68.6%	21,280	77	40,250	8	(102)	60,500	5.0	01/08/2024
CVHM2313	330	3.1%	21,220	144	40,250	125	(205)	50,000	10.0	07/10/2024
CVHM2316	70	-69.6%	1,850	48	40,250	17	(53)	51,230	8.0	03/07/2024
CVHM2317	280	3.7%	66,650	140	40,250	108	(172)	52,350	8.0	03/10/2024
CVHM2318	950	-3.1%	520	231	40,250	314	(636)	53,460	5.0	02/01/2025
CVHM2401	510	-3.8%	22,970	32	40,250	228	(282)	43,000	4.0	17/06/2024
CVIB2302	2,800	16.2%	2,610	6	22,300	2,644	(156)	18,080	1.6	22/05/2024
CVIB2304	1,080	9.1%	136,580	83	22,300	991	(89)	18,880	3.8	07/08/2024
CVIB2305	720	4.4%	59,050	236	22,300	585	(135)	20,770	5.7	07/01/2025
CVIB2306	3,570	5.3%	5,370	97	22,300	3,369	(201)	16,050	1.9	21/08/2024
CVIB2307	1,120	5.7%	18,920	95	22,300	815	(305)	19,820	3.8	19/08/2024
CVIB2401	1,200	9.1%	11,620	32	22,300	1,391	191	19,820	1.9	17/06/2024
CVIC2306	100	-60.0%	15,800	39	46,750	4	(96)	62,220	8.0	24/06/2024
CVIC2308	350	12.9%	93,100	83	46,750	225	(125)	50,000	10.0	07/08/2024
CVIC2309	440	7.3%	56,550	144	46,750	274	(166)	52,000	10.0	07/10/2024
CVIC2312	230	0.0%	3,320	48	46,750	86	(144)	52,350	10.0	03/07/2024
CVIC2313	450	0.0%	141,450	140	46,750	227	(223)	53,460	10.0	03/10/2024
CVIC2314	1,400	3.7%	28,280	231	46,750	651	(749)	54,570	5.0	02/01/2025
CVNM2306	230	-39.5%	2,990	39	67,200	56	(174)	71,710	9.5	24/06/2024
CVNM2310	200	-41.2%	12,310	83	67,200	26	(174)	78,400	9.8	07/08/2024
CVNM2311	550	3.8%	84,920	236	67,200	159	(391)	78,400	9.8	07/01/2025
CVNM2314	420	0.0%	48,660	140	67,200	25	(395)	85,150	7.8	03/10/2024
CVNM2315	1,470	1.4%	100	231	67,200	122	(1,348)	87,110	3.9	02/01/2025
CVPB2312	710	1.4%	11,060	77	19,400	528	(182)	20,020	1.9	01/08/2024
CVPB2314	160	6.7%	76,960	83	19,400	80	(80)	22,880	3.8	07/08/2024
CVPB2315	280	3.7%	61,410	236	19,400	169	(111)	23,350	5.7	07/01/2025
CVPB2317	130	-45.8%	41,750	48	19,400	32	(98)	22,880	3.8	03/07/2024

CVPB2318	340	3.0%	2,200	140	19,400	133	(207)	23,420	3.8	03/10/2024
CVPB2319	1,280	4.9%	31,560	231	19,400	430	(850)	23,950	1.9	02/01/2025
CVPB2321	490	0.0%	21,090	95	19,400	316	(174)	18,000	7.0	19/08/2024
CVPB2322	560	1.8%	15,750	126	19,400	345	(215)	20,000	4.0	19/09/2024
CVRE2303	30	-89.3%	26,680	6	22,650	5	(25)	25,000	3.0	22/05/2024
CVRE2308	280	33.3%	9,640	39	22,650	1	(279)	31,330	5.0	24/06/2024
CVRE2313	210	10.5%	1,230	77	22,650	33	(177)	29,500	4.0	01/08/2024
CVRE2315	230	4.6%	29,660	144	22,650	47	(183)	30,000	8.0	07/10/2024
CVRE2318	150	-44.4%	350	48	22,650	4	(146)	31,000	4.0	03/07/2024
CVRE2319	210	5.0%	5,470	140	22,650	55	(155)	31,780	4.0	03/10/2024
CVRE2320	790	2.6%	17,320	231	22,650	254	(536)	32,330	2.0	02/01/2025
CVRE2322	730	4.3%	3,990	63	22,650	305	(425)	24,000	3.0	18/07/2024
CVRE2323	210	-43.2%	1,540	27	22,650	89	(121)	24,800	3.0	12/06/2024

(*) 歐式交易方式，以現金交易

(**) PHS 採用 Black-Scholes 估價方式

期投資股

股票代碼	證券所	現時價格	目標價*	報告日	預期 2024 年 盈利 (十億越盾)
IMP	HOSE	67,000	77,200	5/13/2024	383
DGC	HOSE	126,000	118,800	5/8/2024	3,864
FMC	HOSE	50,700	55,100	5/4/2024	343
PVD	HOSE	32,600	31,000	5/2/2024	780
VNM	HOSE	67,200	71,600	4/22/2024	9,245
HDB	HOSE	24,200	31,000	4/16/2024	13,140
BSR	UPCOM	19,383	23,200	4/8/2024	5,111
STK	HOSE	30,350	38,550	4/4/2024	132
KDH	HOSE	36,800	42,200	3/22/2024	1,198
PVT	HOSE	29,400	34,850	3/20/2024	2,344
MSB	HOSE	14,350	20,700	3/19/2024	5,749
POW	HOSE	11,150	14,500	3/12/2024	1,923
NT2	HOSE	22,450	32,300	2/7/2024	640
VIB	HOSE	22,300	27,000	2/7/2024	9,843
VHM	HOSE	40,250	63,300	1/26/2024	27,904
MSH	HOSE	49,700	55,900	1/17/2024	318
SIP	HOSE	91,200	83,400	1/10/2024	1,123
KBC	HOSE	30,500	36,000	1/10/2024	1,647
IDC	HNX	63,500	56,000	1/10/2024	2,212
CTG	HOSE	33,200	36,375	1/10/2024	23,247
VCB	HOSE	92,600	87,329	1/10/2024	37,497
BID	HOSE	49,600	55,870	1/10/2024	25,522
TCB	HOSE	49,900	45,148	1/10/2024	22,796
MBB	HOSE	23,400	29,592	1/10/2024	23,926
TPB	HOSE	18,350	24,130	1/10/2024	7,508
OCB	HOSE	14,500	19,164	1/10/2024	4,880
ACB	HOSE	28,250	31,952	1/10/2024	18,261
VPB	HOSE	19,400	25,603	1/10/2024	16,420
STB	HOSE	28,400	34,494	1/10/2024	9,865
LPB	HOSE	22,000	18,389	1/10/2024	4,731
SHB	HOSE	11,850	16,146	1/10/2024	10,044
MWG	HOSE	59,900	61,600	1/10/2024	2,325
FRT	HOSE	165,600	119,200	1/10/2024	305
DGW	HOSE	61,800	55,300	1/10/2024	665
PNJ	HOSE	97,200	101,000	1/10/2024	2,357
SAB	HOSE	57,500	83,600	1/10/2024	5,162
HPG	HOSE	31,600	31,200	1/10/2024	15,721
VHC	HOSE	74,900	87,700	1/10/2024	1,218
ANV	HOSE	30,800	39,100	1/10/2024	261
TCM	HOSE	44,950	54,700	1/10/2024	221
GEG	HOSE	13,100	18,000	1/10/2024	227
GAS	HOSE	75,900	87,300	1/10/2024	12,352
PLX	HOSE	38,200	42,300	1/10/2024	4,395

本日報由富鑫證券股份有限公司研究部發佈，以上所有資訊乃源於可靠之消息來源，但由於證券市場瞬息萬變且受許多不可預測之因素影響，投資人應審慎投資、自負風險。

PVS	HNX	45,600	40,300	1/10/2024	1,136
NLG	HOSE	44,000	40,600	1/10/2024	631
VRE	HOSE	22,650	37,700	1/10/2024	4,252

資料來源: PHS 收集

*若除權交易日發生在報告日後將影響目標價

分析師認證

這份報告由 Pham Quang Chuong - 富鑫證券股份公司研究員製作。負責籌備本研究報告之全部或部份內容之研究分析師、策略分析師、研究人員以茲聲明，任何研究分析師、策略分析師、研究人員在於本研究報告所提出之觀點，皆精確反映出其對於該發行機構與證券之個人意見。各研究分析師、策略分析師、研究人員均保證，其報酬在過去與未來，絕對沒有任何一部分是直接或間接與研究分析師、策略分析師、研究人員在此研究報告中所呈現之特定推薦或觀點有關。

評等指標定義

加碼= 預估其未來之潛在上漲空間大於10%。

觀望= 預估其未來之潛在漲跌空間將在下上10%之間。

減碼= 預估其未來之潛在下跌空間大於10%。

未評等= 本股票並不在富鑫證券之評等涵蓋範圍，或者尚未上市。

績效表現根據12個月的總回報(包含股息)所評定。

富鑫證券股份公司

地址：21st Floor, Phu My Hung Building, 08 Hoang Van Thai Street, Tan Phu Ward, District 7, HCMC.

電話號碼：(84-28) 5 413 5479

客服專線：(84-28) 1900 25 23 58

傳真號碼：+84 28 5413 5473

胡志明市

富美興交易室

地址：Ground Floor, CR2-08, 107 Ton Dat Tien, Tan Phu Ward, District 7, Ho Chi Minh City

電話號碼：(84-28) 5 413 5478

傳真號碼：+84 28 5413 5473

Tan Binh 分行

地址：Park Legend Building, 251 Hoang Van Thu Street, Ward 2, Tan Binh District, HCMC

電話號碼：(84-28) 3813 2401

傳真號碼：(84-28) 3813 2415

第三郡分行

地址：4th & 5th Floor, D&D Tower, 458 Nguyen Thi Minh Khai, Ward 2, District 3, HCMC

電話號碼：(84-28) 382 08068

傳真號碼：(84-28) 3820 8206

第一郡分行

地址：Room 1003A, 10th Floor, No. 81-83-83B-85 Ham Nghi Street, Nguyen Thai Binh Ward, District 1, HCMC

電話號碼：(84-28) 3 535 6060

傳真號碼：(84-28) 3 535 2912

河內市

Ha Noi 分行

地址：5th Floor, Vinafor Building, No.127 Lo Duc, Dong Mac Ward, Hai Ba Trung District, Ha Noi

電話號碼：(84-24) 3 933 4566

傳真號碼：(84-24) 3 933 4820

Thanh Xuan 分行

地址：5th Floor, UDIC Complex Building, N04 Hoang Dao Thuy, Trung Hoa Ward, Cau Giay District, Ha Noi

電話號碼：(84-24) 6 250 9999

傳真號碼：(84-24) 6 250 6666

海防市

海防分行

地址：2nd Floor, Eliteco Building No.18 Tran Hung Dao, Hoang Van Thu Ward, Hong Bang District, Hai Phong

電話號碼：(84-225) 384 1810

傳真號碼：(84-225) 384 1801