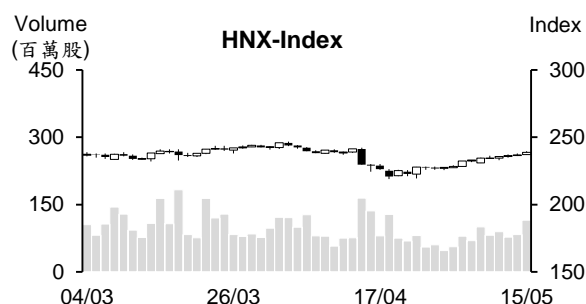
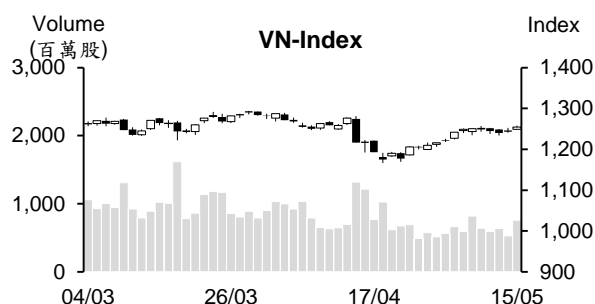


## 越股行情

15/05/2024	HOSE		VN30		HNX	
收盤價	1,254.39	0.89%	1,289.97	0.99%	238.78	0.77%
成交股數(百萬股)	<b>880.47</b>	<b>37.41%</b>	<b>249.26</b>	<b>18.69%</b>	<b>118.53</b>	<b>35.28%</b>
撮合股數(百萬股)	<b>759.45</b>	<b>43.46%</b>	<b>225.97</b>	<b>25.85%</b>	<b>115.00</b>	<b>38.34%</b>
與最近 20 日的平均水位相比	719.29	5.58%	226.95	-0.43%	86.06	33.62%
成交值(十億越盾)	<b>22,160</b>	<b>41.85%</b>	<b>8,448</b>	<b>21.04%</b>	<b>2,240</b>	<b>43.28%</b>
撮合成交值(十億越盾)	<b>19,359</b>	<b>47.33%</b>	<b>7,719</b>	<b>27.87%</b>	<b>2,127</b>	<b>48.72%</b>
與最近 20 日之平均比較	17,165	12.78%	7,211	7.05%	1,698	25.26%
上漲家數	290	57%	26	87%	106	45%
下跌家數	126	25%	3	10%	83	35%
持平家數	94	18%	1	3%	46	20%



## 市場概況

明日 VN30 指數期貨到期，今日 (5 月 15 日) 越股帶量上揚。兩大指數以紅盤開出後一路走升，量能擴增為最近五個交易日之最高。證券、鋼鐵、化學製品、營建等類股紛紛上漲。此外，FPT、Viettel 及 Masan 族群亦同步走升。外資在連續多天減碼後，今日已轉賣為買。

## 技術分析

VN 指數上揚，量能同步回升。雖然指數尚未突破 1234-1257 點區間上緣，但今日 K 線的上影線小。因此，指數若突破此區間，顯示在 1250-1280 點區間的賣盤被買盤有效消化，指數將有機會突破短線高點。反之，若指數上漲動能減弱，以及量能維持在高水位，指數可能將在 1250-1280 點供給區面臨壓力；河內部分，HNX 指數連續十個交易日上漲且逼近 237-242 點供給區。由於指數已連續多日上揚，指數可能面臨修正壓力。若盤勢處於回檔，投資人可考慮適度買進，投資標的為強勢股，如科技股、航空股、火力發電股，或突破高點之股票，如零售股、肥料股、紡織股、石油股、畜牧股。

## 建議股名單: TCB (加碼)

(請參考第 2 頁)

## 當日調整股名單

次號	股票代碼	評等	評等日	現時價格	買入區間	持股表現	目標價	預期獲利	停損價	預期損失	備註
1	TCB	加碼	16/05/24	48.10	48.1	0.0%	53	10.2%	46.5	-3.3%	積累上漲動能

## 投資組合部位

次號	股票代碼	評等	評等日	現時價格	買入區間	持股表現	目標價	預期獲利	停損價	預期損失	備註
1	SCS	續抱	02/05/24	88.00	80	10.0%	96	20.0%	76.5	-4.4%	
2	CNG	加碼	07/05/24	31.9	31.1	2.6%	35	12.5%	29.3	-6%	
3	HTG	加碼	09/05/24	33.95	32.9	3.2%	35.5	7.9%	31.5	-4%	
4	BAF	加碼	13/05/24	29.45	27.9	5.6%	32	14.7%	26.5	-5%	
5	QNS	加碼	14/05/24	48.97	48.25	1.5%	56	16.1%	46.5	-4%	
6	PVD	加碼	15/05/24	31.90	31.9	0.0%	38	19%	30	-6%	

### 今年前四個月肥料出口量及出口值同步成長

據海關總局之初步統計數據顯示，4月越南肥料出口量較3月縮減16.8%至123,796噸，出口值亦萎縮29.8%至4,400萬多美元。今年前四個月肥料出口值及出口量分別增長8.7%及16.2%至2.52億美元及624,462噸。柬埔寨為越南肥料之主要出口市場，其出口量及出口值分別縮減3%及9%至145,793噸及5,900萬多美元，平均出口價格為每噸406美元，較去年同期下降6%。

### 4月下半月汽油進口價格上漲近8%

據海關總局之統計數據顯示，2024年4月下半月商品進口值為136億美元，較去年同期成長11.4%。在53類主要進口商品中，電子產品及零組件的進口值最大，來到35.9億美元，較去年同期成長21.6%。其次為機械-設備及零組件，其進口值成長2.5%至16.8億美元。這兩類商品之進口值為52.7億美元，佔整體進口值的38%。

汽車進口量縮減16.5%至5,066輛，出口值亦萎縮13.1%至1.287億美元。汽車零組件進口值則擴增13.9%至1.74億美元。摩托車及零組件進口值減少33%至1,590萬美元，運輸車輛及零組件的進口值亦縮減38%至4,400萬美元。另外，紡織的進口值擴增12.4%至11.2億美元。其中布料進口值之最大，來到6.1億美元(增長13.8%)。

4月下半月汽油進口量為548,511噸，較去年同期增長78%，推升今年前四個月其進口值較去年同期成長91%至4.67億美元。平均汽油進口價格由去年同期的每噸791.3美元上漲7.6%至851.5美元。

### 今年前四個月主要水產品的出口擴增

越南水產加工及出口協會(VASEP)消息指出，2024年4月越南水產製品之出口值較去年同期增長4%至7.7億美元。其中蝦類出口值維持在2.85億美元，為今年初以來之最高。今年前四月蝦類出口值達9.71億美元，較去年同期成長6%。

4月鯰魚出口值在2月及3月連續萎縮後已回升13%至1.68億美元。金槍魚出口值亦成長28%至逾8,600萬美元，推升今年前四個月其出口值增長22%至3.01億美元。相較於其他出口產品，金槍魚的出口值穩定成長。

然4月魷魚及章魚的出口值縮減14%，貝類出口值則成長14%。今年前四個月這兩類產品的出口值分別縮減2%及4%至1.82億美元及4,300萬美元。

資料來源：Fireant

### **第一季經營結果如預期，Savimex 即將發放 5%現金股息**

最近 Savimex 經濟合作及既出口股份公司 (HOSE：SAV) 董事會已通過除權交易日為 2024 年 5 月 30 日。公司將於 2024 年 7 月 15 日發放 2023 年現金股息方案 (比率為 5%)。目前 SAV 流通股數為 2,156 萬股，預期股息金額將逾 100 億越盾。E-Land Asia Holding (新加坡) 大股東 (持股率為 47.63%) 將收到 50 億多越盾的股息。

2024 年第一季度 SAV 營收及淨利較去年同期分別成長 18%及 25%至 2,150 億越盾及 76 億越盾。其中木製家具營收為 2,110 億越盾 (成長 19%)。毛利成長 21%至 330 億越盾，毛利率較去年同期略微提升至 15.44%。

SAV 計劃 2024 年營收將為 8,680 億越盾及稅前盈餘將為 350 億越盾。第一季外銷額近 3,300 萬美元 (約 8,060 億越盾)、不動產營收及 MOHO 零售分別為 280 億越盾及 340 億越盾。總計，第一季 SAV 營收及獲利分別達成年度計劃的 25%及 27%。

### **PVP 被罰及追收逾 2.5 億越盾的稅金**

據 2024 年 4 月 4 日胡志明市稅務局發給太平洋石油運輸股份公司 (HOSE：PVP)之公文，公司因申報錯誤應繳稅金而受行政處分。PVP 將被罰及追收逾 2.525 億越盾的稅金。

2024 年第一季度公司營收增長 22%至 3,732 億越盾，但稅後盈餘縮減 2%至 460 億越盾。

### **SED 將發放股息 (比率為 15%)**

據 Phuong Nam 教育發投資發展股份公司 (HNX：SED) 之公佈，除權交易日為 2024 年 5 月 30 日。公司計劃將於 2024 年 6 月 14 日發放 2023 年現金股息 (比率為 15%)。以 1,000 萬流通股數，預期 SED 支付的股息金額將為 150 億越盾。

今年第一季 SED 營收淨額較去年同期成長 23%至近 890 億越盾、淨利則縮減 9%至 40 億越盾，主因受銷售成本及費用分別大幅上升 30%及 24%之影響。總計，第一季公司營收及獲利分別達成年度計劃的 9%及 11%。

資料來源：Vietstock

## 市場統計

### 撮合統計

#### 推升指數上漲的前五名股票

HOSE				HNX			
股票代碼	收盤價 (越盾)	漲跌 %	影響指數 %	股票代碼	收盤價 (VND)	漲跌 %	影響指數 %
HPG	31,200	3.31%	0.12%	VCS	70,500	6.02%	0.20%
FPT	134,100	2.76%	0.09%	KSV	31,700	9.69%	0.18%
BID	48,600	1.04%	0.06%	MBS	29,900	3.46%	0.14%
MSN	72,200	2.27%	0.05%	TIG	14,400	9.92%	0.08%
VCB	91,000	0.44%	0.04%	TNG	24,500	9.87%	0.08%

#### 拖累指數的前五名股票

HOSE				HNX			
股票代碼	收盤價 (越盾)	漲跌 %	影響指數 %	股票代碼	收盤價 (越盾)	漲跌 %	影響指數 %
VPB	19,050	-0.26%	-0.01%	DTK	11,200	-3.45%	-0.09%
ACB	27,700	-0.18%	0.00%	HUT	17,200	-1.15%	-0.04%
PDN	115,000	-3.77%	0.00%	NVB	9,200	-1.08%	-0.02%
TPB	17,950	-0.28%	0.00%	TKU	16,500	-6.25%	-0.02%
PVT	29,300	-0.68%	0.00%	THD	35,700	-0.28%	-0.01%

#### 前五名成交量

HOSE				HNX			
股票代碼	收盤價 (越盾)	漲跌 %	成交量 (股)	股票代碼	收盤價 (越盾)	漲跌 %	成交量 (千股)
HPG	31,200	3.31%	45,136,493	SHS	19,400	1.04%	22,611,868
NVL	14,200	2.90%	28,349,767	CEO	18,900	2.72%	11,112,722
VIX	17,850	2.00%	27,866,630	TIG	14,400	9.92%	9,128,484
SHB	11,600	0.00%	21,590,347	TNG	24,500	9.87%	8,615,679
SSI	35,950	1.27%	20,299,703	MBS	29,900	3.46%	7,823,065

#### 前五名成交值

HOSE				HNX			
股票代碼	收盤價 (越盾)	漲跌 %	成交值 (十億越盾)	股票代碼	收盤價 (越盾)	漲跌 %	成交值 (十億越盾)
HPG	31,200	3.31%	1,397.8	SHS	19,400	1.04%	439.1
MWG	60,800	1.16%	801.1	MBS	29,900	3.46%	232.5
SSI	35,950	1.27%	729.9	CEO	18,900	2.72%	208.6
MSN	72,200	2.27%	499.6	TNG	24,500	9.87%	205.1
VIX	17,850	2.00%	496.7	PVS	43,600	0.23%	189.2

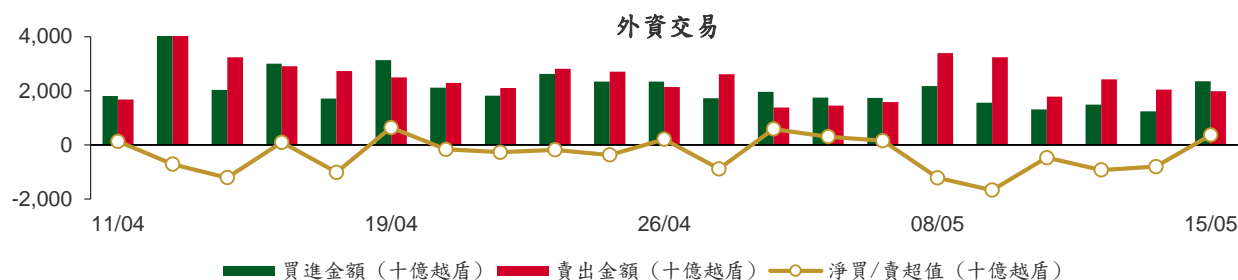
## 議價交易

### 前五名股

HOSE			HNX		
股票代碼	成交量 (股)	成交值 (十億越盾)	股票代碼	成交量 (股)	成交值 (十億越盾)
LPB	25,294,200	480.63	INN	895,000	46.18
EIB	15,290,000	270.15	GKM	1,126,000	42.66
KDC	2,731,000	176.15	DNP	700,000	13.30
EVF	11,649,300	166.58	ATS	683,700	7.52
FPT	1,064,600	142.47	KSF	52,000	2.11

## 外資交易行情 (股票)

證交所	買進成交量 (百萬股)	買進金額 (十億越盾)	賣出成交量 (百萬股)	賣出金額 (十億越盾)	淨買/賣成 交易 (百萬股)	淨買/賣超值 (十億越盾)
HOSE	72.61	2,248.39	61.09	1,953.97	11.52	294.42
HNX	3.76	99.09	1.30	30.27	2.46	68.82
<b>總計</b>	<b>76.37</b>	<b>2,347.48</b>	<b>62.39</b>	<b>1,984.23</b>	<b>13.98</b>	<b>363.24</b>



### 前五名買進

HOSE				HNX			
股票代碼	收盤價 (越盾)	成交量 (股)	成交值 (十億越盾)	股票代碼	收盤價 (越盾)	成交量 (股)	成交值 (十億越盾)
MWG	60,800	5,605,136	343.22	IDC	63,400	406,900	25.74
HPG	31,200	6,163,050	190.99	MBS	29,900	634,000	18.75
PNJ	96,700	1,377,300	134.59	CEO	18,900	833,700	15.57
VNM	67,000	1,805,530	121.04	TNG	24,500	367,500	8.54
FPT	134,100	776,800	105.45	TIG	14,400	566,900	7.84

### 前五名賣出

HOSE				HNX			
股票代碼	收盤價 (越盾)	成交量 (股)	成交值 (十億越盾)	股票代碼	收盤價 (越盾)	成交量 (股)	成交值 (十億越盾)
VHM	40,250	3,628,464	145.77	TNG	24,500	387,312	9.29
CTG	32,350	4,340,600	140.80	PVS	43,600	116,668	5.12
MSN	72,200	1,770,889	128.35	BVS	40,100	127,400	5.04
PNJ	96,700	1,306,200	127.69	CEO	18,900	112,400	2.08
MBB	22,900	3,503,309	80.57	IDC	63,400	14,700	0.93

### 前五名淨買超

HOSE				HNX			
股票代碼	收盤價 (越盾)	淨買超股數 (股)	淨買超值 (十億越盾)	股票代碼	收盤價 (越盾)	淨買超股數 (股)	淨買超值 (十億越盾)
MWG	60,800	4,438,031	271.64	IDC	63,400	392,200	24.81
HPG	31,200	5,688,914	176.28	MBS	29,900	608,300	18.00
NVL	14,200	5,566,623	78.61	CEO	18,900	721,300	13.49
DCM	36,200	1,676,200	59.58	TIG	14,400	522,900	7.24
APG	15,000	3,736,900	52.31	LAS	22,100	171,700	3.76

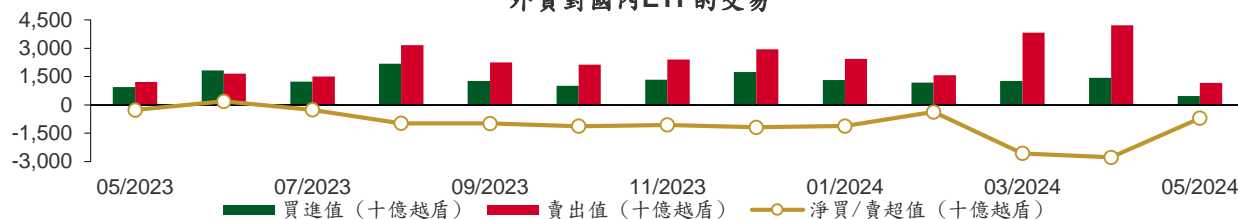
## 前五名淨賣超

HOSE				HNX			
股票代碼	收盤價 (越盾)	淨賣超股數 (股)	淨賣超值 (十億越盾)	股票代碼	收盤價 (越盾)	淨賣超股數 (股)	淨賣超值 (十億越盾)
VHM	40,250	(3,548,834)	(142.57)	PVS	43,600	(100,768)	(4.42)
CTG	32,350	(4,299,900)	(139.48)	BVS	40,100	(76,700)	(3.06)
CMG	63,000	(755,206)	(48.32)	HUT	17,200	(47,700)	(0.82)
MSN	72,200	(614,789)	(44.71)	TNG	24,500	(19,812)	(0.75)
VCI	48,550	(851,000)	(40.86)	IDJ	6,000	(90,500)	(0.58)

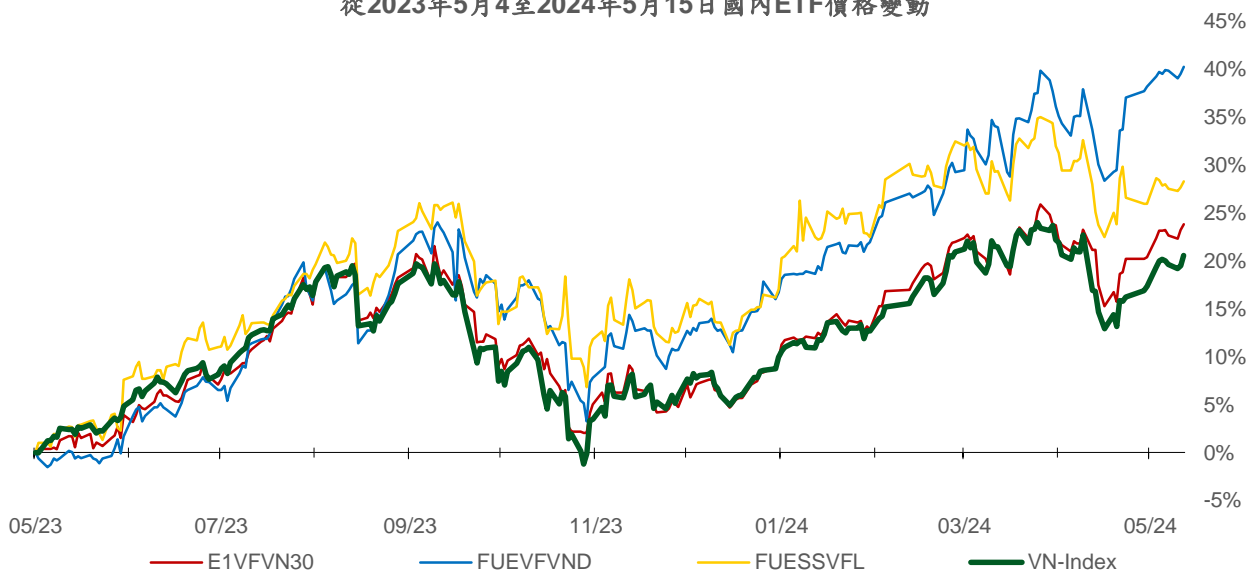
## ETF 交易

價格統計					外資交易			
ETF 代碼	收盤價 (越盾)	漲跌 (%)	成交量 (股)	成交值 (十億越盾)	ETF 代碼	買進金額 (十億越盾)	賣出金額 (十億越盾)	淨買/賣超值 (十億越盾)
E1VFN30	22,200	0.5%	595,888	13.25	E1VFN30	3.24	1.14	2.09
FUEMAV30	15,290	1.1%	198,612	3.03	FUEMAV30	0.38	2.61	(2.23)
FUESSV30	15,840	0.6%	28,618	0.45	FUESSV30	0.42	0.00	0.42
FUESSV50	19,160	0.8%	79,656	1.52	FUESSV50	1.38	0.10	1.28
FUESSVFL	20,320	0.5%	1,016,418	20.61	FUESSVFL	0.19	20.28	(20.09)
FUEVFVND	31,470	0.5%	513,920	16.18	FUEVFVND	3.49	7.40	(3.91)
FUEVN100	17,170	1.1%	125,246	2.14	FUEVN100	1.73	0.05	1.68
FUEIP100	7,500	0.0%	0	0.00	FUEIP100	0.00	0.00	0.00
FUEKIV30	8,480	0.4%	29,500	0.25	FUEKIV30	0.25	0.23	0.02
FUEDCMID	11,730	0.9%	13,410	0.16	FUEDCMID	0.03	0.06	(0.03)
FUEKIVFS	11,920	0.8%	100	0.00	FUEKIVFS	0.00	0.00	0.00
FUEMAVND	13,290	0.5%	1,400	0.02	FUEMAVND	0.00	0.00	(0.00)
FUEFCV50	12,000	-1.6%	5,300	0.06	FUEFCV50	0.00	0.00	0.00
FUEBFVND	12,510	0.0%	0	0.00	FUEBFVND	0.00	0.00	0.00
<b>總計</b>			<b>2,608,068</b>	<b>57.67</b>	<b>總計</b>	<b>11.11</b>	<b>31.88</b>	<b>(20.77)</b>

## 外資對國內ETF的交易



## 從2023年5月4日至2024年5月15日國內ETF價格變動



## 權證資訊

權證代碼 (*)	收盤價 (越盾)	漲跌 (%)	成交量	到期的天數	標的股票 之價格 (越盾)	權證理論 價格 (越盾) (**)	與收盤價 的差異 (越盾)	履約價格 (越盾)	行使 比例 n:1	最後交易日
CACB2304	2,040	-0.5%	210	131	27,700	1,707	(333)	23,000	3.0	23/09/2024
CACB2305	910	1.1%	105,910	145	27,700	725	(185)	24,000	6.0	07/10/2024
CACB2306	2,040	1.5%	11,380	64	27,700	1,942	(98)	22,000	3.0	18/07/2024
CACB2307	660	0.0%	8,460	96	27,700	547	(113)	25,000	6.0	19/08/2024
CACB2401	1,340	-7.6%	270	33	27,700	1,426	86	25,000	2.0	17/06/2024
CFPT2310	6,410	5.1%	5,960	78	134,100	6,343	(67)	84,510	7.9	01/08/2024
CFPT2313	3,590	6.5%	19,980	84	134,100	3,477	(113)	100,000	10.0	07/08/2024
CFPT2314	4,190	5.0%	15,910	237	134,100	3,628	(562)	100,000	10.0	07/01/2025
CFPT2316	5,170	5.1%	43,760	64	134,100	5,252	82	82,000	10.0	18/07/2024
CFPT2317	2,440	7.5%	20,420	188	134,100	2,320	(120)	101,000	15.0	19/11/2024
CFPT2318	4,400	6.0%	7,090	57	134,100	4,444	44	99,000	8.0	11/07/2024
CHDB2306	1,340	-0.7%	24,490	40	23,500	1,209	(131)	19,340	3.5	24/06/2024
CHPG2309	2,380	14.4%	261,610	7	31,200	2,405	25	24,000	3.0	22/05/2024
CHPG2315	1,370	-1.4%	180	36	31,200	967	(403)	27,780	4.0	20/06/2024
CHPG2316	1,290	14.2%	23,680	127	31,200	1,087	(203)	28,890	4.0	19/09/2024
CHPG2319	670	28.9%	14,660	40	31,200	581	(89)	30,110	4.0	24/06/2024
CHPG2322	1,600	19.4%	65,500	61	31,200	1,390	(210)	30,000	2.0	15/07/2024
CHPG2329	1,840	16.5%	191,770	78	31,200	1,823	(17)	29,000	2.0	01/08/2024
CHPG2331	900	12.5%	345,770	145	31,200	848	(52)	28,000	6.0	07/10/2024
CHPG2332	920	15.0%	153,080	176	31,200	851	(69)	28,500	6.0	07/11/2024
CHPG2333	940	17.5%	27,560	204	31,200	850	(90)	29,000	6.0	05/12/2024
CHPG2334	730	10.6%	364,800	237	31,200	643	(87)	29,500	8.0	07/01/2025
CHPG2337	780	23.8%	5,420	49	31,200	690	(90)	29,670	4.0	03/07/2024
CHPG2338	1,190	13.3%	33,120	141	31,200	974	(216)	30,000	4.0	03/10/2024
CHPG2339	3,580	7.2%	340	232	31,200	2,368	(1,212)	30,220	2.0	02/01/2025
CHPG2341	1,390	24.1%	57,940	64	31,200	1,416	26	30,000	2.0	18/07/2024
CHPG2342	930	9.4%	54,450	188	31,200	828	(102)	24,000	10.0	19/11/2024
CHPG2343	1,170	41.0%	91,320	28	31,200	1,188	18	28,000	3.0	12/06/2024
CHPG2401	270	-40.0%	61,500	33	31,200	561	291	31,000	3.0	17/06/2024
CMBB2306	3,520	0.9%	23,070	7	22,900	3,494	(26)	16,970	1.7	22/05/2024
CMBB2312	2,040	2.5%	7,590	78	22,900	1,843	(197)	19,500	2.0	01/08/2024
CMBB2314	950	0.0%	83,590	84	22,900	825	(125)	20,000	4.0	07/08/2024
CMBB2315	1,330	0.0%	33,290	237	22,900	1,021	(309)	20,000	4.0	07/01/2025
CMBB2317	780	1.3%	17,100	96	22,900	673	(107)	20,000	5.0	19/08/2024
CMBB2318	1,550	0.7%	5,820	127	22,900	1,302	(248)	18,000	4.0	19/09/2024
CMBB2401	1,520	-5.0%	1,200	33	22,900	1,505	(15)	20,000	2.0	17/06/2024
CMSN2302	1,100	26.4%	58,920	7	72,200	1,053	(47)	66,000	6.0	22/05/2024
CMSN2307	200	-41.2%	2,380	40	72,200	66	(134)	83,000	10.0	24/06/2024
CMSN2311	380	-24.0%	28,190	78	72,200	106	(274)	88,500	8.0	01/08/2024
CMSN2313	840	6.3%	47,530	145	72,200	411	(429)	80,000	10.0	07/10/2024
CMSN2316	620	-15.1%	28,510	141	72,200	296	(324)	83,980	10.0	03/10/2024
CMSN2317	1,170	10.4%	8,980	232	72,200	514	(656)	86,870	8.0	02/01/2025
CMWG2305	6,530	6.0%	17,570	7	60,800	6,291	(239)	35,660	4.0	22/05/2024
CMWG2310	1,960	4.8%	12,770	78	60,800	1,690	(270)	54,500	5.0	01/08/2024
CMWG2313	2,070	-2.8%	96,470	84	60,800	1,998	(72)	50,000	6.0	07/08/2024
CMWG2314	1,500	-2.6%	139,960	237	60,800	1,320	(180)	52,000	10.0	07/01/2025
CMWG2316	2,370	2.2%	64,480	98	60,800	2,314	(56)	48,000	6.0	21/08/2024
CMWG2318	3,080	0.7%	53,560	64	60,800	3,176	96	42,000	6.0	18/07/2024
CNVL2305	240	20.0%	4,520	40	14,200	87	(153)	17,000	4.0	24/06/2024
CPDR2305	2,100	1.0%	4,900	40	25,500	2,050	(50)	18,260	3.6	24/06/2024
CPOW2306	60	-72.7%	1,430	40	11,000	0	(60)	16,000	2.0	24/06/2024
CPOW2309	10	-94.7%	5,450	0	11,000	0	(10)	14,500	2.0	15/05/2024

本日報由富鑫證券股份有限公司研究部發佈，以上所有資訊乃源於可靠之消息來源，但由於證券市場瞬息萬變且受許多不可預測之因素影響，投資人應審慎投資、自負風險。



CPOW2313	160	-40.7%	19,010	49	11,000	32	(128)	12,890	2.0	03/07/2024
CPOW2314	430	0.0%	50,280	141	11,000	137	(293)	13,110	2.0	03/10/2024
CPOW2315	650	0.0%	43,750	232	11,000	213	(437)	13,460	2.0	02/01/2025
CSHB2303	380	-5.0%	153,190	48	11,600	168	(212)	12,350	2.0	02/07/2024
CSHB2304	280	0.0%	7,680	49	11,600	121	(159)	11,670	5.0	03/07/2024
CSHB2305	340	25.9%	890	141	11,600	142	(198)	12,560	5.0	03/10/2024
CSHB2306	1,060	-3.6%	51,110	232	11,600	476	(584)	12,780	2.0	02/01/2025
CSTB2306	40	-92.0%	154,830	7	27,800	45	5	30,000	2.0	22/05/2024
CSTB2312	240	0.0%	0	36	27,800	31	(209)	33,330	5.0	20/06/2024
CSTB2313	220	10.0%	36,570	127	27,800	132	(88)	35,560	5.0	19/09/2024
CSTB2316	50	-76.2%	89,740	40	27,800	9	(41)	36,330	5.0	24/06/2024
CSTB2318	10	-95.8%	100	0	27,800	0	(10)	32,000	4.0	15/05/2024
CSTB2325	480	6.7%	18,960	78	27,800	228	(252)	31,500	4.0	01/08/2024
CSTB2327	160	14.3%	380,600	84	27,800	145	(15)	32,000	6.0	07/08/2024
CSTB2328	460	0.0%	32,610	237	27,800	259	(201)	33,000	8.0	07/01/2025
CSTB2331	100	-58.3%	20,100	49	27,800	28	(72)	35,000	5.0	03/07/2024
CSTB2332	240	9.1%	62,170	141	27,800	145	(95)	35,890	5.0	03/10/2024
CSTB2333	1,210	4.3%	61,370	232	27,800	677	(533)	36,110	2.0	02/01/2025
CSTB2334	1,130	2.7%	147,210	98	27,800	953	(177)	27,000	3.0	21/08/2024
CSTB2336	10	-95.0%	1,420	2	27,800	0	(10)	31,000	5.0	17/05/2024
CSTB2337	850	-12.4%	6,100	188	27,800	546	(304)	27,000	7.0	19/11/2024
CSTB2338	310	-34.0%	21,050	28	27,800	272	(38)	29,000	3.0	12/06/2024
CSTB2401	430	0.0%	0	33	27,800	134	(296)	31,000	3.0	17/06/2024
CTCB2302	5,930	-15.5%	1,260	7	48,100	7,039	1,109	27,000	3.0	22/05/2024
CTCB2307	3,830	-0.5%	3,350	78	48,100	3,587	(243)	34,000	4.0	01/08/2024
CTCB2309	4,720	-0.4%	9,290	131	48,100	4,563	(157)	35,000	3.0	23/09/2024
CTCB2310	1,840	0.0%	124,820	145	48,100	1,723	(117)	35,000	8.0	07/10/2024
CTCB2312	5,200	-0.6%	230	57	48,100	5,217	17	32,600	3.0	11/07/2024
CTCB2401	6,680	-3.2%	1,330	33	48,100	7,096	416	34,000	2.0	17/06/2024
CTPB2305	270	-10.0%	8,640	49	17,950	102	(168)	19,330	4.0	03/07/2024
CTPB2306	1,090	0.0%	13,660	141	17,950	423	(667)	19,890	2.0	03/10/2024
CTPB2401	450	0.0%	11,300	33	17,950	258	(192)	18,500	2.0	17/06/2024
CVHM2302	30	-92.1%	5,810	7	40,250	0	(30)	50,000	4.0	22/05/2024
CVHM2307	30	-84.2%	14,710	40	40,250	0	(30)	62,670	8.0	24/06/2024
CVHM2311	130	-60.6%	30,130	78	40,250	9	(121)	60,500	5.0	01/08/2024
CVHM2313	320	-5.9%	12,420	145	40,250	126	(194)	50,000	10.0	07/10/2024
CVHM2316	100	-54.6%	10	49	40,250	18	(82)	51,230	8.0	03/07/2024
CVHM2317	270	0.0%	31,270	141	40,250	110	(160)	52,350	8.0	03/10/2024
CVHM2318	980	3.2%	1,170	232	40,250	316	(664)	53,460	5.0	02/01/2025
CVHM2401	530	-1.9%	15,890	33	40,250	235	(295)	43,000	4.0	17/06/2024
CVIB2302	2,410	0.0%	3,180	7	21,850	2,363	(47)	18,080	1.6	22/05/2024
CVIB2304	990	1.0%	24,350	84	21,850	890	(100)	18,880	3.8	07/08/2024
CVIB2305	690	1.5%	86,170	237	21,850	533	(157)	20,770	5.7	07/01/2025
CVIB2306	3,390	-3.1%	4,810	98	21,850	3,139	(251)	16,050	1.9	21/08/2024
CVIB2307	1,060	2.9%	9,550	96	21,850	724	(336)	19,820	3.8	19/08/2024
CVIB2401	1,100	-4.4%	1,400	33	21,850	1,188	88	19,820	1.9	17/06/2024
CVIC2306	100	-63.0%	7,100	40	46,350	3	(97)	62,220	8.0	24/06/2024
CVIC2308	310	0.0%	37,520	84	46,350	212	(98)	50,000	10.0	07/08/2024
CVIC2309	410	0.0%	33,410	145	46,350	260	(150)	52,000	10.0	07/10/2024
CVIC2312	230	-11.5%	50	49	46,350	79	(151)	52,350	10.0	03/07/2024
CVIC2313	450	0.0%	126,480	141	46,350	215	(235)	53,460	10.0	03/10/2024
CVIC2314	1,350	-2.9%	23,960	232	46,350	623	(727)	54,570	5.0	02/01/2025
CVNM2306	270	-29.0%	450	40	67,000	53	(217)	71,710	9.5	24/06/2024
CVNM2310	210	-38.2%	11,840	84	67,000	25	(185)	78,400	9.8	07/08/2024
CVNM2311	530	3.9%	42,770	237	67,000	155	(375)	78,400	9.8	07/01/2025
CVNM2314	420	2.4%	23,390	141	67,000	24	(396)	85,150	7.8	03/10/2024
CVNM2315	1,450	0.7%	14,280	232	67,000	118	(1,332)	87,110	3.9	02/01/2025
CVPB2312	700	2.9%	30,960	78	19,050	450	(250)	20,020	1.9	01/08/2024
CVPB2314	150	-6.3%	40,410	84	19,050	65	(85)	22,880	3.8	07/08/2024

CVPB2315	270	-3.6%	129,650	237	19,050	151	(119)	23,350	5.7	07/01/2025
CVPB2317	130	-43.5%	30	49	19,050	24	(106)	22,880	3.8	03/07/2024
CVPB2318	330	0.0%	100,160	141	19,050	114	(216)	23,420	3.8	03/10/2024
CVPB2319	1,220	-0.8%	61,570	232	19,050	382	(838)	23,950	1.9	02/01/2025
CVPB2321	490	0.0%	5,950	96	19,050	282	(208)	18,000	7.0	19/08/2024
CVPB2322	550	0.0%	2,040	127	19,050	305	(245)	20,000	4.0	19/09/2024
CVRE2303	30	-89.3%	7,110	7	22,350	4	(26)	25,000	3.0	22/05/2024
CVRE2308	210	0.0%	1,600	40	22,350	1	(209)	31,330	5.0	24/06/2024
CVRE2313	190	-9.5%	5,560	78	22,350	28	(162)	29,500	4.0	01/08/2024
CVRE2315	220	4.8%	108,970	145	22,350	43	(177)	30,000	8.0	07/10/2024
CVRE2318	150	-44.4%	20	49	22,350	3	(147)	31,000	4.0	03/07/2024
CVRE2319	200	0.0%	2,680	141	22,350	49	(151)	31,780	4.0	03/10/2024
CVRE2320	770	-6.1%	71,870	232	22,350	232	(538)	32,330	2.0	02/01/2025
CVRE2322	700	-11.4%	19,520	64	22,350	271	(429)	24,000	3.0	18/07/2024
CVRE2323	210	-43.2%	5,160	28	22,350	73	(137)	24,800	3.0	12/06/2024

(\*) 歐式交易方式，以現金交易

(\*\*) PHS 採用 Black-Scholes 估價方式

## 期投資股

股票代碼	證券所	現時價格	目標價*	報告日	預期 2024 年 盈利 (十億越盾)
IMP	HOSE	66,300	77,200	5/13/2024	383
DGC	HOSE	126,100	118,800	5/8/2024	3,864
FMC	HOSE	50,000	55,100	5/4/2024	343
PVD	HOSE	31,900	31,000	5/2/2024	780
VNM	HOSE	67,000	71,600	4/22/2024	9,245
HDB	HOSE	23,500	31,000	4/16/2024	13,140
BSR	UPCOM	18,971	23,200	4/8/2024	5,111
STK	HOSE	30,800	38,550	4/4/2024	132
KDH	HOSE	36,400	42,200	3/22/2024	1,198
PVT	HOSE	29,300	34,850	3/20/2024	2,344
MSB	HOSE	14,100	20,700	3/19/2024	5,749
POW	HOSE	11,000	14,500	3/12/2024	1,923
NT2	HOSE	21,900	32,300	2/7/2024	640
VIB	HOSE	21,850	27,000	2/7/2024	9,843
VHM	HOSE	40,250	63,300	1/26/2024	27,904
MSH	HOSE	50,300	55,900	1/17/2024	318
SIP	HOSE	87,300	83,400	1/10/2024	1,123
KBC	HOSE	30,250	36,000	1/10/2024	1,647
IDC	HNX	63,400	56,000	1/10/2024	2,212
CTG	HOSE	32,350	36,375	1/10/2024	23,247
VCB	HOSE	91,000	87,329	1/10/2024	37,497
BID	HOSE	48,600	55,870	1/10/2024	25,522
TCB	HOSE	48,100	45,148	1/10/2024	22,796
MBB	HOSE	22,900	29,592	1/10/2024	23,926
TPB	HOSE	17,950	24,130	1/10/2024	7,508
OCB	HOSE	13,850	19,164	1/10/2024	4,880
ACB	HOSE	27,700	31,952	1/10/2024	18,261
VPB	HOSE	19,050	25,603	1/10/2024	16,420
STB	HOSE	27,800	34,494	1/10/2024	9,865
LPB	HOSE	20,600	18,389	1/10/2024	4,731
SHB	HOSE	11,600	16,146	1/10/2024	10,044
MWG	HOSE	60,800	61,600	1/10/2024	2,325
FRT	HOSE	163,900	119,200	1/10/2024	305
DGW	HOSE	61,800	55,300	1/10/2024	665
PNJ	HOSE	96,700	101,000	1/10/2024	2,357
SAB	HOSE	57,600	83,600	1/10/2024	5,162
HPG	HOSE	31,200	31,200	1/10/2024	15,721
VHC	HOSE	75,700	87,700	1/10/2024	1,218
ANV	HOSE	30,700	39,100	1/10/2024	261
TCM	HOSE	45,250	54,700	1/10/2024	221
GEG	HOSE	13,050	18,000	1/10/2024	227

本日報由富鑫證券股份有限公司研究部發佈，以上所有資訊乃源於可靠之消息來源，但由於證券市場瞬息萬變且受許多不可預測之因素影響，投資人應審慎投資、自負風險。

GAS	HOSE	75,500	87,300	1/10/2024	12,352
PLX	HOSE	38,200	42,300	1/10/2024	4,395
PVS	HNX	43,600	40,300	1/10/2024	1,136
NLG	HOSE	42,400	40,600	1/10/2024	631
VRE	HOSE	22,350	37,700	1/10/2024	4,252

資料來源: PHS 收集

\*若除權交易日發生在報告日後將影響目標價

### 分析師認證

這份報告由 Pham Quang Chuong - 富鑫證券股份公司研究員製作。負責籌備本研究報告之全部或部份內容之研究分析師、策略分析師、研究人員以茲聲明，任何研究分析師、策略分析師、研究人員在於本研究報告所提出之觀點，皆精確反映出其對於該發行機構與證券之個人意見。各研究分析師、策略分析師、研究人員均保證，其報酬在過去與未來，絕對沒有任何一部分是直接或間接與研究分析師、策略分析師、研究人員在此研究報告中所呈現之特定推薦或觀點有關。

### 評等指標定義

**加碼**= 預估其未來之潛在上漲空間大於10%。

**觀望**= 預估其未來之潛在漲跌空間將在下上10%之間。

**減碼**= 預估其未來之潛在下跌空間大於10%。

**未評等**= 本股票並不在富鑫證券之評等涵蓋範圍，或者尚未上市。

績效表現根據12個月的總回報(包含股息)所評定。

### 富鑫證券股份公司

地址：21st Floor, Phu My Hung Building, 08 Hoang Van Thai Street, Tan Phu Ward, District 7, HCMC.

電話號碼：(84-28) 5 413 5479

客服專線：(84-28) 1900 25 23 58

傳真號碼：+84 28 5413 5473

### 胡志明市

#### 富美興交易室

地址：Ground Floor, CR2-08, 107 Ton Dat Tien, Tan Phu Ward, District 7, Ho Chi Minh City

電話號碼：(84-28) 5 413 5478

傳真號碼：+84 28 5413 5473

#### Tan Binh 分行

地址：Park Legend Building, 251 Hoang Van Thu Street, Ward 2, Tan Binh District, HCMC

電話號碼：(84-28) 3813 2401

傳真號碼：(84-28) 3813 2415

#### 第三郡分行

地址：4th & 5th Floor, D&D Tower, 458 Nguyen Thi Minh Khai, Ward 2, District 3, HCMC

電話號碼：(84-28) 382 08068

傳真號碼：(84-28) 3820 8206

#### 第一郡分行

地址：Room 1003A, 10th Floor, No. 81-83-83B-85 Ham Nghi Street, Nguyen Thai Binh Ward, District 1, HCMC

電話號碼：(84-28) 3 535 6060

傳真號碼：(84-28) 3 535 2912

### 河內市

#### Ha Noi 分行

地址：5th Floor, Vinafor Building, No.127 Lo Duc, Dong Mac Ward, Hai Ba Trung District, Ha Noi

電話號碼：(84-24) 3 933 4566

傳真號碼：(84-24) 3 933 4820

#### Thanh Xuan 分行

地址：5th Floor, UDIC Complex Building, N04 Hoang Dao Thuy, Trung Hoa Ward, Cau Giay District, Ha Noi

電話號碼：(84-24) 6 250 9999

傳真號碼：(84-24) 6 250 6666

### 海防市

#### 海防分行

地址：2nd Floor, Eliteco Building No.18 Tran Hung Dao, Hoang Van Thu Ward, Hong Bang District, Hai Phong

電話號碼：(84-225) 384 1810

傳真號碼：(84-225) 384 1801