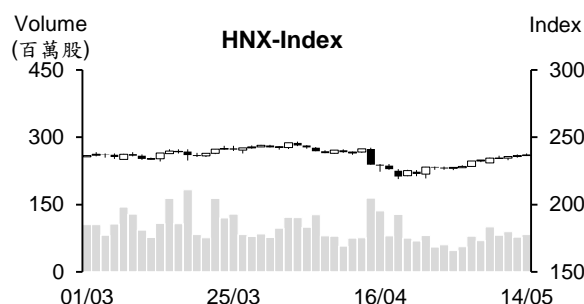
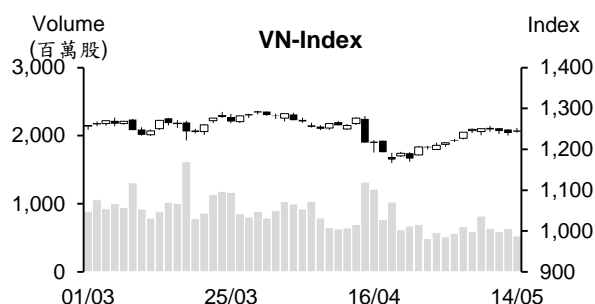


## 越股行情

14/05/2024	HOSE		VN30		HNX	
收盤價	1,243.28	0.25%	1,277.31	0.38%	236.95	0.25%
成交股數(百萬股)	<b>640.74</b>	<b>-13.63%</b>	<b>210.00</b>	<b>5.69%</b>	<b>87.61</b>	<b>9.13%</b>
撮合股數(百萬股)	<b>529.38</b>	<b>-16.82%</b>	<b>179.56</b>	<b>9.48%</b>	<b>83.13</b>	<b>7.90%</b>
與最近 20 日的平均水位相比	713.47	-25.80%	224.15	-19.90%	84.09	-1.14%
成交值(十億越盾)	<b>15,622</b>	<b>-9.30%</b>	<b>6,979</b>	<b>11.10%</b>	<b>1,563</b>	<b>-6.68%</b>
撮合成交值(十億越盾)	<b>13,140</b>	<b>-10.96%</b>	<b>6,036</b>	<b>17.73%</b>	<b>1,430</b>	<b>-8.33%</b>
與最近 20 日之平均比較	16,955	-22.50%	7,110	-15.10%	1,675	-14.60%
上漲家數	226	45%	13	43%	89	38%
下跌家數	201	40%	11	37%	78	33%
持平家數	79	16%	6	20%	68	29%



## 市場概況

週二(5月14日)VN指數以小紅作收。盤初VN指數在藍籌股上揚之帶動下向上跳空開盤。受到昨日Vinfast在美股大幅上揚之支持，盤初Vingroup族群也上升，成為越股之焦點。可惜，缺乏資金的支持，其後大部分藍籌股的漲幅都縮減，指數上漲動能因之受到限制。量能也萎縮至最近兩周之最低。金日上漲及下跌檔數差異不大，VIC、HVN、MWG及VPB為VN指數上攻之主要推手。此外，工業、不動產、化學製品及科技族群也紛紛上揚。至於外資之交易，外資維持減碼且淨賣超值維持在高水位。

## 技術分析

VN指數回升，惟今日K線出現上影線，加上量能同步萎縮，這顯示買盤進場意願仍偏向謹慎。目前指數仍守穩在1234-1257點區間。若指數跌破此區間，恐將陷入整理。若適度整理，1200-1216點將為指數的支撐；河內部分，HNX指數連續九個交易日上漲。然最近幾個交易日K線出現上影線，顯示指數在逼近237-242點壓力區時，上漲動能呈現減弱。因此，若指數下跌(大黑棒)，量能同步擴增，指數可能將整理。整體而言，盤勢可能將整理，操作上建議投資人待盤勢回檔再適度加碼。投資標的為強勢股，如科技股、航空股、火力發電股，或突破高點之股票，如零售股、肥料股、紡織股、石油股、畜牧股。

## 建議股名單: PVD (加碼)

(請參考第2頁)

## 當日調整股名單

次號	股票代碼	評等	評等日	現時價格	買入區間	持股表現	目標價	預期獲利	停損價	預期損失	備註
1	PVD	加碼	15/05/24	31.90	31.9	0.0%	38	19.1%	30	-6.0%	仍收到 MA50 之支撐

## 投資組合部位

次號	股票代碼	評等	評等日	現時價格	買入區間	持股表現	目標價	預期獲利	停損價	預期損失	備註
1	SCS	續抱	02/05/24	87.10	80	8.9%	96	20.0%	76.5	-4.4%	
2	CNG	加碼	07/05/24	32.0	31.1	2.9%	35	12.5%	29.3	-6%	
3	HTG	加碼	09/05/24	33.3	32.9	1.2%	35.5	7.9%	31.5	-4%	
4	BAF	加碼	13/05/24	29.45	27.9	5.6%	32	14.7%	26.5	-5%	
5	QNS	加碼	14/05/24	48.46	48.25	0.4%	56	16.1%	46.5	-4%	

### 銀行不良貸款呈現上升

據銀行公佈的第一季財報之數據顯示，不良貸款明顯上升。2024 年第一季 PGBank 不良貸款較今年初上升 2.4% 至 1.033 兆越盾，其不良貸款率由 2.85% 上升至 2.93%。MSB 不良貸款增加 16% 至 4.96 兆越盾，不良貸款率由今年初的 2.87% 上升至 3.18%。Sacombank 不良貸款上升 4% 至 11.402 兆多越盾，不良貸款率維持在 2.28%。Eximbank 不良貸款增加 13% 至 4.203 兆越盾，值得注意的是，第三類負債增加 85%，不良貸款率由今年初的 2.65% 上升至 2.86%。BaoVietBank 的不良貸款為 1.740 兆越盾，不良貸款率為 4.4%，值得注意的是雖然第三類及第四類負債大幅縮減，但第五類負債（可能無法收回本金）大增 20.8%。

越南國家銀行 (SBV) 將「第 02/2022/TT-NHNN 號通知」有關還債時間調整與負債分類暫時維持不變等規定將延長至 2024 年底（原定在 6 月 30 日結束）。然不良貸款利率可能仍面臨上升壓力。

### 越南咖啡出口量及出口值同步大增

據海關總局之統計數據顯示，2024 年第一季越南咖啡出口量及出口值較去年同期分別增長近 59% 及 73% 至 587,820 噸及 19.2 億美元，較去年第四季分別成長逾 6% 及近 57%。

據工商部進出口局消息指出，今年第一季越南咖啡對歐洲及亞洲的出口較去年同期分別大幅成長 47% 及 34%，佔整體咖啡出口總額的逾 48% 及近 38%。

### 大部分市場的出口值均成長

2024 年 4 月商品出口值較 3 月縮減 8.1% 至 309.4 億美元。今年前四個月商品出口值約 1,236.4 億美元，較去年同期成長 15%。其中，國內企業與外資企業（包含原油出口在內）的出口值分別成長 21% 及 12.9% 至 336.2 億美元（佔整體出口值的 27.2%）及 900.2 億美元（佔 72.8%）。出口值逾 10 億美元之商品共 21 類（佔整體出口值的 86.4%）、出口值逾 50 億美元之商品則有 5 類（佔 57.8%）。

今年前四個月大部分主要市場的出口值都成長。美國為越南最大出口市場，越南對其市場的出口值較去年同期增長 19.1% 至約 341.2 億美元（去年同期萎縮 21.6%），佔整體出口值的 27.6%。

資料來源：Fireant

### 今年前四個月 CTR 稅前盈餘近 2,000 億越盾

據 Viettel 工程股份公司 (Viettel Construction, HoSE : CTR) 之經營報告數據顯示，4 月營收及稅前盈餘較去年同期分別增長 8% 及 1% 至 9,840 億越盾及 510 億多越盾。今年前四個月 CTR 營收增長 10% 至近 3.608 兆越盾，達成年度計劃 (12.653 兆越盾) 的 29%；稅前盈餘成長 5% 至近 1,960 億越盾，僅達成年度計劃 (6,710 億越盾) 的 29%。

### 第一季 PTI 淨利成長 67%

今年第一季郵電保險股份公司 (HNX : PTI) 營收淨額較去年同期縮減 24% 至 1.087 兆越盾，主因受原保險費收入萎縮 28% 至 1.114 兆越盾。然營用費用在賠償金萎縮 74% 至 1,820 億多越盾之支持下已縮減 24% 至 1.075 兆多越盾。毛利縮減 21% 至 110 億多越盾。另外，財務獲利擴增 6% 至近 910 億越盾，主因受到存款利息增加 3% 至近 770 億越盾、貸款利息萎縮 81% 至近 3.78 億越盾以及無匯率差價損失之支持。員工費用縮減 71%，行政管理費用因之較去年同期減少 50% 至 210 億多越盾。總計，淨利成長 67% 至 680 億多越盾。

PTI 計劃 2024 年營收將增長 10% 至 5.353 兆越盾以及稅前盈餘將萎縮 31% 至 2,200 億越盾。整體來看，第一季公司稅前盈餘達成年度計劃的近 39%。

### 4 月 VHC 營收成長 25%

據永環股份公司 (VHC) 之公布，4 月營收較去年同期成長 25% 至 1.091 兆越盾。今年前四個月營收達 3.902 兆越盾，其中鯰魚營收成長 22% 至 6,350 億越盾。大部分出口市場的銷售額都成長。美國為 VHC 的最大出口市場，其銷售額增長 33% 至 4,110 億越盾。另外，國內營收亦成長 39% 至 2,820 億越盾。

資料來源：Vietnambiz、Vietstock

## 市場統計

### 撮合統計

#### 推升指數上漲的前五名股票

HOSE				HNX			
股票代碼	收盤價 (越盾)	漲跌 %	影響指數 %	股票代碼	收盤價 (VND)	漲跌 %	影響指數 %
VIC	46,050	2.33%	0.08%	IDC	63,200	1.77%	0.12%
HVN	21,800	5.83%	0.05%	DHT	35,700	9.85%	0.08%
MWG	60,100	3.09%	0.05%	SHS	19,200	1.05%	0.05%
BCM	58,400	3.91%	0.05%	IDJ	6,100	8.93%	0.03%
VPB	19,100	1.60%	0.04%	KSV	28,900	1.40%	0.03%

#### 拖累指數的前五名股票

HOSE				HNX			
股票代碼	收盤價 (越盾)	漲跌 %	影響指數 %	股票代碼	收盤價 (越盾)	漲跌 %	影響指數 %
BID	48,100	-1.03%	-0.06%	PVS	43,500	-1.36%	-0.09%
VCB	90,600	-0.44%	-0.04%	DTK	11,600	-3.33%	-0.09%
TCB	47,900	-1.03%	-0.04%	PTI	31,100	-4.31%	-0.04%
PLX	37,500	-2.22%	-0.02%	VCS	66,500	-0.89%	-0.03%
VJC	117,000	-1.52%	-0.02%	IPA	14,000	-2.10%	-0.02%

#### 前五名成交量

HOSE				HNX			
股票代碼	收盤價 (越盾)	漲跌 %	成交量 (股)	股票代碼	收盤價 (越盾)	漲跌 %	成交量 (千股)
VPB	19,100	1.60%	20,936,765	SHS	19,200	1.05%	18,773,535
SHB	11,600	-0.43%	16,891,999	IDJ	6,100	8.93%	7,968,194
MBB	22,850	0.88%	16,678,594	AAV	5,600	-9.68%	3,902,263
MWG	60,100	3.09%	16,227,401	PVS	43,500	-1.36%	3,782,268
HPG	30,200	0.00%	15,673,953	APS	6,800	9.68%	3,643,362

#### 前五名成交值

HOSE				HNX			
股票代碼	收盤價 (越盾)	漲跌 %	成交值 (十億越盾)	股票代碼	收盤價 (越盾)	漲跌 %	成交值 (十億越盾)
MWG	60,100	3.09%	968.5	SHS	19,200	1.05%	360.1
HPG	30,200	0.00%	475.2	IDC	63,200	1.77%	187.4
VPB	19,100	1.60%	399.9	PVS	43,500	-1.36%	164.9
MBB	22,850	0.88%	382.4	CEO	18,400	-0.54%	67.2
TCB	47,900	-1.03%	359.1	MBS	28,900	-0.34%	53.9

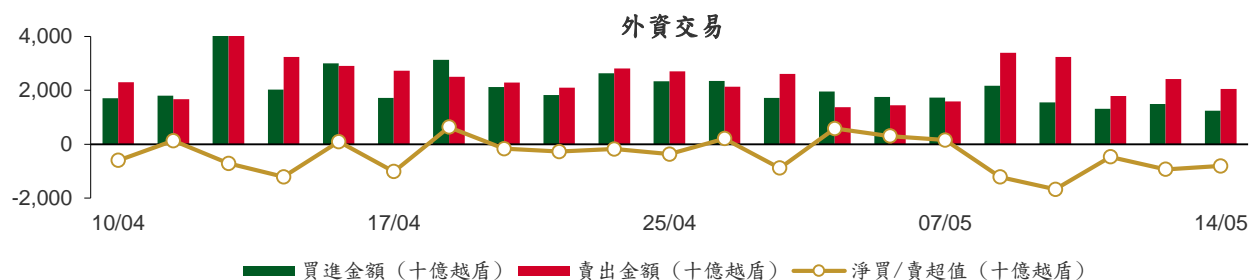
## 議價交易

### 前五名股

HOSE			HNX		
股票代碼	成交量 (股)	成交值 (十億越盾)	股票代碼	成交量 (股)	成交值 (十億越盾)
LPB	33,764,045	641.57	GKM	1,770,900	66.79
VIC	6,437,000	289.67	GMA	730,000	32.12
SGT	9,900,000	149.49	NTH	200,000	10.78
VPB	7,237,000	139.35	EBS	765,000	7.80
NAB	8,455,046	129.36	HUT	300,000	5.21

## 外資交易行情 (股票)

證交所	買進成交量 (百萬股)	買進金額 (十億越盾)	賣出成交量 (百萬股)	賣出金額 (十億越盾)	淨買/賣成 交易 (百萬股)	淨買/賣超值 (十億越盾)
HOSE	37.35	1,177.55	63.70	1,975.35	-26.35	-797.80
HNX	2.00	63.82	2.65	74.97	-0.65	-11.14
<b>總計</b>	<b>39.34</b>	<b>1,241.37</b>	<b>66.35</b>	<b>2,050.31</b>	<b>-27.00</b>	<b>-808.94</b>



### 前五名買進

HOSE				HNX			
股票代碼	收盤價 (越盾)	成交量 (股)	成交值 (十億越盾)	股票代碼	收盤價 (越盾)	成交量 (股)	成交值 (十億越盾)
MWG	60,100	5,101,300	305.09	IDC	63,200	531,500	33.34
FPT	130,500	851,269	113.71	SHS	19,200	964,751	18.57
VNM	66,500	1,174,600	78.23	MBS	28,900	202,400	5.86
HVN	21,800	3,018,700	64.16	VCS	66,500	21,200	1.42
MBB	22,850	1,724,800	39.46	TNG	22,300	55,600	1.25

### 前五名賣出

HOSE				HNX			
股票代碼	收盤價 (越盾)	成交量 (股)	成交值 (十億越盾)	股票代碼	收盤價 (越盾)	成交量 (股)	成交值 (十億越盾)
VHM	40,150	3,688,060	149.40	PVS	43,500	549,769	24.00
FPT	130,500	847,452	113.21	BVS	38,200	517,900	19.96
VPB	19,100	5,812,200	110.82	IDC	63,200	177,800	11.20
HPG	30,200	3,633,623	109.89	EBS	11,400	765,000	7.80
MWG	60,100	1,399,756	83.42	LAS	21,400	94,500	2.02

### 前五名淨買超

HOSE				HNX			
股票代碼	收盤價 (越盾)	淨買超股數 (股)	淨買超值 (十億越盾)	股票代碼	收盤價 (越盾)	淨買超股數 (股)	淨買超值 (十億越盾)
MWG	60,100	3,701,544	221.67	IDC	63,200	353,700	22.14
HVN	21,800	2,849,994	60.60	SHS	19,200	924,602	17.80
VNM	66,500	562,136	38.11	MBS	28,900	194,900	5.64
DBC	30,950	1,101,400	34.18	IDV	37,600	9,800	0.37
PVT	29,500	657,400	19.20	PVB	29,000	9,230	0.26

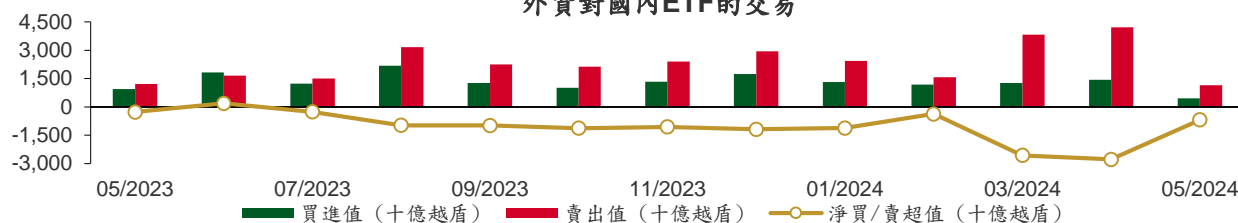
## 前五名淨賣超

HOSE				HNX			
股票代碼	收盤價 (越盾)	淨賣超股數 (股)	淨賣超值 (十億越盾)	股票代碼	收盤價 (越盾)	淨賣超股數 (股)	淨賣超值 (十億越盾)
VHM	40,150	-3,652,760	-147.98	PVS	43,500	-544,569	-23.78
VPB	19,100	-5,265,100	-100.41	BVS	38,200	-513,200	-19.78
HPG	30,200	-3,109,605	-93.99	EBS	11,400	-765,000	-7.80
MSN	70,600	-1,091,000	-77.14	LAS	21,400	-94,400	-2.02
KBC	30,150	-1,997,263	-60.45	HUT	17,400	-106,600	-1.84

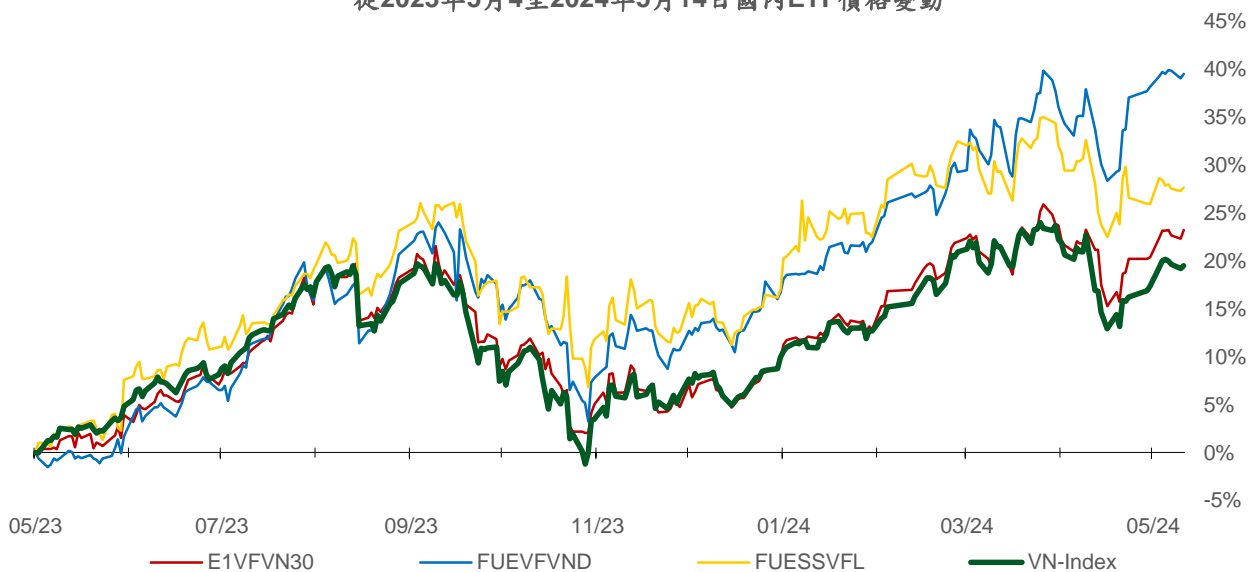
## ETF 交易

價格統計					外資交易			
ETF 代碼	收盤價 (越盾)	漲跌 (%)	成交量 (股)	成交值 (十億越盾)	ETF 代碼	買進金額 (十億越盾)	賣出金額 (十億越盾)	淨買/賣超值 (十億越盾)
E1VFN30	22,090	0.7%	495,874	10.92	E1VFN30	9.02	8.88	0.14
FUEMAV30	15,120	0.3%	17,333	0.26	FUEMAV30	0.21	0.17	0.04
FUESSV30	15,750	0.7%	17,916	0.28	FUESSV30	0.24	0.02	0.22
FUESSV50	19,000	-0.5%	10,005	0.19	FUESSV50	0.11	0.05	0.06
FUESSVFL	20,220	0.3%	18,236	0.36	FUESSVFL	0.22	0.02	0.20
FUEVFVND	31,300	0.3%	391,699	12.20	FUEVFVND	9.46	8.06	1.40
FUEVN100	16,990	0.4%	57,976	0.99	FUEVN100	0.72	0.01	0.72
FUEIP100	7,500	0.0%	770	0.01	FUEIP100	0.00	0.00	0.00
FUEKIV30	8,450	0.7%	300	0.00	FUEKIV30	0.00	0.00	0.00
FUEDCMID	11,630	1.0%	9,301	0.11	FUEDCMID	0.01	0.00	0.01
FUEKIVFS	11,830	0.4%	100	0.00	FUEKIVFS	0.00	0.00	0.00
FUEMAVND	13,230	0.2%	100	0.00	FUEMAVND	0.00	0.00	-0.00
FUEFCV50	12,190	0.3%	5,300	0.06	FUEFCV50	0.00	0.00	0.00
FUEBFVND	12,510	0.0%	0	0.00	FUEBFVND	0.00	0.00	0.00
<b>總計</b>			<b>1,024,910</b>	<b>25.38</b>	<b>總計</b>	<b>19.99</b>	<b>17.21</b>	<b>2.78</b>

## 外資對國內ETF的交易



## 從2023年5月4日至2024年5月14日國內ETF價格變動



## 權證資訊

權證代碼 (*)	收盤價 (越盾)	漲跌 (%)	成交量	到期的 天數	標的股票 之價格 (越盾)	權證理 論價格 (越盾) (**)	與收盤 價的差 異(越盾)	履約價 格(越盾)	行使比 例 n:1	最後交易日
CACB2304	2,050	2.5%	80,300	132	27,750	1,724	-326	23,000	3.0	23/09/2024
CACB2305	900	0.0%	23,290	146	27,750	733	-167	24,000	6.0	07/10/2024
CACB2306	2,010	-1.0%	2,430	65	27,750	1,959	-51	22,000	3.0	18/07/2024
CACB2307	660	1.5%	12,980	97	27,750	555	-105	25,000	6.0	19/08/2024
CACB2401	1,450	2.1%	2,290	34	27,750	1,452	2	25,000	2.0	17/06/2024
CFPT2310	6,100	4.1%	3,470	79	130,500	5,888	-212	84,510	7.9	01/08/2024
CFPT2313	3,370	2.4%	21,190	85	130,500	3,119	-251	100,000	10.0	07/08/2024
CFPT2314	3,990	2.1%	25,300	238	130,500	3,283	-707	100,000	10.0	07/01/2025
CFPT2316	4,920	2.3%	13,370	65	130,500	4,892	-28	82,000	10.0	18/07/2024
CFPT2317	2,270	3.2%	36,210	189	130,500	2,088	-182	101,000	15.0	19/11/2024
CFPT2318	4,150	2.5%	11,900	58	130,500	3,995	-155	99,000	8.0	11/07/2024
CHDB2306	1,350	2.3%	18,470	41	23,300	1,153	-197	19,340	3.5	24/06/2024
CHPG2309	2,080	-1.0%	7,520	8	30,200	2,072	-8	24,000	3.0	22/05/2024
CHPG2315	1,390	-6.1%	160	37	30,200	771	-619	27,780	4.0	20/06/2024
CHPG2316	1,130	-0.9%	3,730	128	30,200	925	-205	28,890	4.0	19/09/2024
CHPG2319	520	-5.5%	12,620	41	30,200	438	-82	30,110	4.0	24/06/2024
CHPG2322	1,340	1.5%	43,290	62	30,200	1,100	-240	30,000	2.0	15/07/2024
CHPG2329	1,580	-1.3%	187,850	79	30,200	1,497	-83	29,000	2.0	01/08/2024
CHPG2331	800	0.0%	260,270	146	30,200	733	-67	28,000	6.0	07/10/2024
CHPG2332	800	0.0%	43,640	177	30,200	740	-60	28,500	6.0	07/11/2024
CHPG2333	800	-3.6%	383,030	205	30,200	743	-57	29,000	6.0	05/12/2024
CHPG2334	660	0.0%	186,900	238	30,200	565	-95	29,500	8.0	07/01/2025
CHPG2337	630	-3.1%	6,700	50	30,200	538	-92	29,670	4.0	03/07/2024
CHPG2338	1,050	0.0%	10,050	142	30,200	826	-224	30,000	4.0	03/10/2024
CHPG2339	3,340	0.0%	0	233	30,200	2,070	-1,270	30,220	2.0	02/01/2025
CHPG2341	1,120	0.0%	27,210	65	30,200	1,125	5	30,000	2.0	18/07/2024
CHPG2342	850	-4.5%	60,670	189	30,200	744	-106	24,000	10.0	19/11/2024
CHPG2343	830	-17.8%	10,810	29	30,200	925	95	28,000	3.0	12/06/2024
CHPG2401	200	-57.5%	68,250	34	30,200	401	201	31,000	3.0	17/06/2024
CMBB2306	3,490	3.3%	7,110	8	22,850	3,466	-24	16,970	1.7	22/05/2024
CMBB2312	1,990	3.1%	40,970	79	22,850	1,823	-167	19,500	2.0	01/08/2024
CMBB2314	950	2.2%	63,930	85	22,850	816	-134	20,000	4.0	07/08/2024
CMBB2315	1,330	2.3%	25,830	238	22,850	1,012	-318	20,000	4.0	07/01/2025
CMBB2317	770	4.1%	25,150	97	22,850	666	-104	20,000	5.0	19/08/2024
CMBB2318	1,540	0.0%	2,650	128	22,850	1,291	-249	18,000	4.0	19/09/2024
CMBB2401	1,600	3.9%	150	34	22,850	1,484	-116	20,000	2.0	17/06/2024
CMSN2302	870	-8.4%	33,040	8	70,600	813	-57	66,000	6.0	22/05/2024
CMSN2307	180	-48.6%	1,730	41	70,600	47	-133	83,000	10.0	24/06/2024
CMSN2311	390	-18.8%	3,330	79	70,600	82	-308	88,500	8.0	01/08/2024
CMSN2313	790	2.6%	4,120	146	70,600	354	-436	80,000	10.0	07/10/2024
CMSN2316	730	15.9%	5,730	142	70,600	251	-479	83,980	10.0	03/10/2024
CMSN2317	1,060	-5.4%	25,500	233	70,600	451	-609	86,870	8.0	02/01/2025
CMWG2305	6,160	6.0%	16,820	8	60,100	6,116	-44	35,660	4.0	22/05/2024
CMWG2310	1,870	10.7%	4,740	79	60,100	1,590	-280	54,500	5.0	01/08/2024
CMWG2313	2,130	13.9%	96,430	85	60,100	1,901	-229	50,000	6.0	07/08/2024
CMWG2314	1,540	10.0%	148,290	238	60,100	1,269	-271	52,000	10.0	07/01/2025
CMWG2316	2,320	13.2%	64,720	99	60,100	2,213	-107	48,000	6.0	21/08/2024
CMWG2318	3,060	8.1%	98,510	65	60,100	3,062	2	42,000	6.0	18/07/2024
CNVL2305	200	-13.0%	8,040	41	13,800	68	-132	17,000	4.0	24/06/2024
CPDR2305	2,080	-4.2%	530	41	25,300	1,998	-82	18,260	3.6	24/06/2024
CPOW2306	60	-72.7%	80	41	10,950	0	-60	16,000	2.0	24/06/2024
CPOW2309	10	-94.7%	1,130	1	10,950	0	-10	14,500	2.0	15/05/2024

本日報由富鑫證券股份有限公司研究部發佈，以上所有資訊乃源於可靠之消息來源，但由於證券市場瞬息萬變且受許多不可預測之因素影響，投資人應審慎投資、自負風險。



CPOW2313	160	-42.9%	5,510	50	10,950	30	-130	12,890	2.0	03/07/2024
CPOW2314	430	-2.3%	97,420	142	10,950	133	-297	13,110	2.0	03/10/2024
CPOW2315	650	-1.5%	56,180	233	10,950	207	-443	13,460	2.0	02/01/2025
CSHB2303	400	-4.8%	83,610	49	11,600	171	-229	12,350	2.0	02/07/2024
CSHB2304	280	-3.5%	5,650	50	11,600	122	-158	11,670	5.0	03/07/2024
CSHB2305	270	-10.0%	920	142	11,600	143	-127	12,560	5.0	03/10/2024
CSHB2306	1,100	-2.7%	54,210	233	11,600	478	-622	12,780	2.0	02/01/2025
CSTB2306	30	-94.0%	126,840	8	27,250	28	-2	30,000	2.0	22/05/2024
CSTB2312	240	0.0%	0	37	27,250	23	-217	33,330	5.0	20/06/2024
CSTB2313	200	0.0%	11,030	128	27,250	113	-87	35,560	5.0	19/09/2024
CSTB2316	30	-86.4%	17,110	41	27,250	7	-23	36,330	5.0	24/06/2024
CSTB2318	10	-95.8%	1,520	1	27,250	0	-10	32,000	4.0	15/05/2024
CSTB2325	450	-6.3%	575,360	79	27,250	192	-258	31,500	4.0	01/08/2024
CSTB2327	140	0.0%	353,300	85	27,250	122	-18	32,000	6.0	07/08/2024
CSTB2328	460	-2.1%	34,830	238	27,250	234	-226	33,000	8.0	07/01/2025
CSTB2331	100	-58.3%	5,970	50	27,250	21	-79	35,000	5.0	03/07/2024
CSTB2332	220	0.0%	30,510	142	27,250	125	-95	35,890	5.0	03/10/2024
CSTB2333	1,160	-1.7%	85,890	233	27,250	606	-554	36,110	2.0	02/01/2025
CSTB2334	1,100	-3.5%	217,050	99	27,250	848	-252	27,000	3.0	21/08/2024
CSTB2336	20	-90.0%	1,450	3	27,250	0	-20	31,000	5.0	17/05/2024
CSTB2337	970	-4.9%	7,100	189	27,250	500	-470	27,000	7.0	19/11/2024
CSTB2338	300	-38.8%	25,190	29	27,250	214	-86	29,000	3.0	12/06/2024
CSTB2401	430	0.0%	0	34	27,250	103	-327	31,000	3.0	17/06/2024
CTCB2302	7,020	-5.1%	310	8	47,900	6,973	-47	27,000	3.0	22/05/2024
CTCB2307	3,850	0.0%	1,630	79	47,900	3,539	-311	34,000	4.0	01/08/2024
CTCB2309	4,740	-1.7%	7,660	132	47,900	4,502	-238	35,000	3.0	23/09/2024
CTCB2310	1,840	-2.1%	46,460	146	47,900	1,700	-140	35,000	8.0	07/10/2024
CTCB2312	5,230	-1.0%	10	58	47,900	5,152	-78	32,600	3.0	11/07/2024
CTCB2401	6,900	-5.5%	100	34	47,900	6,997	97	34,000	2.0	17/06/2024
CTPB2305	300	3.5%	1,230	50	18,000	108	-192	19,330	4.0	03/07/2024
CTPB2306	1,090	-2.7%	11,360	142	18,000	435	-655	19,890	2.0	03/10/2024
CTPB2401	450	-6.3%	8,760	34	18,000	274	-176	18,500	2.0	17/06/2024
CVHM2302	40	-89.2%	5,060	8	40,150	0	-40	50,000	4.0	22/05/2024
CVHM2307	30	-85.0%	6,210	41	40,150	0	-30	62,670	8.0	24/06/2024
CVHM2311	90	-74.3%	18,270	79	40,150	9	-81	60,500	5.0	01/08/2024
CVHM2313	340	6.3%	14,210	146	40,150	125	-215	50,000	10.0	07/10/2024
CVHM2316	80	-65.2%	1,360	50	40,150	18	-62	51,230	8.0	03/07/2024
CVHM2317	270	3.9%	97,220	142	40,150	109	-161	52,350	8.0	03/10/2024
CVHM2318	950	-3.1%	70	233	40,150	313	-637	53,460	5.0	02/01/2025
CVHM2401	540	0.0%	4,290	34	40,150	233	-307	43,000	4.0	17/06/2024
CVIB2302	2,410	11.6%	710	8	21,750	2,302	-108	18,080	1.6	22/05/2024
CVIB2304	980	10.1%	47,860	85	21,750	869	-111	18,880	3.8	07/08/2024
CVIB2305	680	7.9%	186,730	238	21,750	522	-158	20,770	5.7	07/01/2025
CVIB2306	3,500	10.1%	4,110	99	21,750	3,089	-411	16,050	1.9	21/08/2024
CVIB2307	1,030	5.1%	32,070	97	21,750	706	-324	19,820	3.8	19/08/2024
CVIB2401	1,150	21.1%	5,300	34	21,750	1,148	-2	19,820	1.9	17/06/2024
CVIC2306	130	-48.0%	110	41	46,050	3	-127	62,220	8.0	24/06/2024
CVIC2308	310	19.2%	79,520	85	46,050	202	-108	50,000	10.0	07/08/2024
CVIC2309	410	24.2%	47,010	146	46,050	250	-160	52,000	10.0	07/10/2024
CVIC2312	260	13.0%	6,620	50	46,050	74	-186	52,350	10.0	03/07/2024
CVIC2313	450	21.6%	121,990	142	46,050	206	-244	53,460	10.0	03/10/2024
CVIC2314	1,390	21.9%	9,990	233	46,050	604	-786	54,570	5.0	02/01/2025
CVNM2306	270	-3.6%	1,150	41	66,500	45	-225	71,710	9.5	24/06/2024
CVNM2310	200	-41.2%	6,380	85	66,500	22	-178	78,400	9.8	07/08/2024
CVNM2311	510	6.3%	87,620	238	66,500	144	-366	78,400	9.8	07/01/2025
CVNM2314	410	-16.3%	42,310	142	66,500	21	-389	85,150	7.8	03/10/2024
CVNM2315	1,440	8.3%	210	233	66,500	108	-1,332	87,110	3.9	02/01/2025
CVPB2312	680	11.5%	15,800	79	19,100	466	-214	20,020	1.9	01/08/2024
CVPB2314	160	6.7%	56,290	85	19,100	69	-91	22,880	3.8	07/08/2024

CVPB2315	280	7.7%	28,740	238	19,100	154	-126	23,350	5.7	07/01/2025
CVPB2317	120	-47.8%	1,890	50	19,100	27	-93	22,880	3.8	03/07/2024
CVPB2318	330	6.5%	51,860	142	19,100	118	-212	23,420	3.8	03/10/2024
CVPB2319	1,230	6.0%	35,830	233	19,100	391	-839	23,950	1.9	02/01/2025
CVPB2321	490	0.0%	11,430	97	19,100	288	-202	18,000	7.0	19/08/2024
CVPB2322	550	12.2%	45,220	128	19,100	312	-238	20,000	4.0	19/09/2024
CVRE2303	40	-85.7%	11,340	8	22,250	4	-36	25,000	3.0	22/05/2024
CVRE2308	100	-50.0%	70	41	22,250	1	-99	31,330	5.0	24/06/2024
CVRE2313	210	-4.6%	450	79	22,250	27	-183	29,500	4.0	01/08/2024
CVRE2315	210	10.5%	18,410	146	22,250	41	-169	30,000	8.0	07/10/2024
CVRE2318	150	-16.7%	650	50	22,250	3	-147	31,000	4.0	03/07/2024
CVRE2319	200	0.0%	5,300	142	22,250	47	-153	31,780	4.0	03/10/2024
CVRE2320	820	9.3%	46,990	233	22,250	226	-594	32,330	2.0	02/01/2025
CVRE2322	790	8.2%	1,460	65	22,250	262	-528	24,000	3.0	18/07/2024
CVRE2323	210	-41.7%	5,220	29	22,250	71	-139	24,800	3.0	12/06/2024

(\*) 歐式交易方式，以現金交易

(\*\*) PHS 採用 Black-Scholes 估價方式

## 期投資股

股票代碼	證券所	現時價格	目標價*	報告日	預期 2024 年 盈利 (十億越盾)
IMP	HOSE	65,800	77,200	5/13/2024	383
DGC	HOSE	124,300	118,800	5/8/2024	3,864
FMC	HOSE	50,000	55,100	5/4/2024	343
PVD	HOSE	31,900	31,000	5/2/2024	780
VNM	HOSE	66,500	71,600	4/22/2024	9,245
HDB	HOSE	23,300	31,000	4/16/2024	13,140
BSR	UPCOM	18,962	23,200	4/8/2024	5,111
STK	HOSE	29,750	38,550	4/4/2024	132
KDH	HOSE	35,900	42,200	3/22/2024	1,198
PVT	HOSE	29,500	34,850	3/20/2024	2,344
MSB	HOSE	14,000	20,700	3/19/2024	5,749
POW	HOSE	10,950	14,500	3/12/2024	1,923
NT2	HOSE	22,050	32,300	2/7/2024	640
VIB	HOSE	21,750	27,000	2/7/2024	9,843
VHM	HOSE	40,150	63,300	1/26/2024	27,904
MSH	HOSE	49,250	55,900	1/17/2024	318
SIP	HOSE	87,000	83,400	1/10/2024	1,123
KBC	HOSE	30,150	36,000	1/10/2024	1,647
IDC	HNX	63,200	56,000	1/10/2024	2,212
CTG	HOSE	32,300	36,375	1/10/2024	23,247
VCB	HOSE	90,600	87,329	1/10/2024	37,497
BID	HOSE	48,100	55,870	1/10/2024	25,522
TCB	HOSE	47,900	45,148	1/10/2024	22,796
MBB	HOSE	22,850	29,592	1/10/2024	23,926
TPB	HOSE	18,000	24,130	1/10/2024	7,508
OCB	HOSE	13,800	19,164	1/10/2024	4,880
ACB	HOSE	27,750	31,952	1/10/2024	18,261
VPB	HOSE	19,100	25,603	1/10/2024	16,420
STB	HOSE	27,250	34,494	1/10/2024	9,865
LPB	HOSE	20,100	18,389	1/10/2024	4,731
SHB	HOSE	11,600	16,146	1/10/2024	10,044
MWG	HOSE	60,100	61,600	1/10/2024	2,325
FRT	HOSE	162,300	119,200	1/10/2024	305
DGW	HOSE	60,900	55,300	1/10/2024	665
PNJ	HOSE	96,400	101,000	1/10/2024	2,357
SAB	HOSE	57,100	83,600	1/10/2024	5,162
HPG	HOSE	30,200	31,200	1/10/2024	15,721
VHC	HOSE	76,000	87,700	1/10/2024	1,218
ANV	HOSE	30,800	39,100	1/10/2024	261
TCM	HOSE	43,950	54,700	1/10/2024	221
GEG	HOSE	13,000	18,000	1/10/2024	227

本日報由富鑫證券股份有限公司研究部發佈，以上所有資訊乃源於可靠之消息來源，但由於證券市場瞬息萬變且受許多不可預測之因素影響，投資人應審慎投資、自負風險。

GAS	HOSE	75,200	87,300	1/10/2024	12,352
PLX	HOSE	37,500	42,300	1/10/2024	4,395
PVS	HNX	43,500	40,300	1/10/2024	1,136
NLG	HOSE	41,700	40,600	1/10/2024	631
VRE	HOSE	22,250	37,700	1/10/2024	4,252

資料來源: PHS 收集

\*若除權交易日發生在報告日後將影響目標價

### 分析師認證

這份報告由 Pham Quang Chuong - 富鑫證券股份公司研究員製作。負責籌備本研究報告之全部或部份內容之研究分析師、策略分析師、研究人員以茲聲明，任何研究分析師、策略分析師、研究人員在於本研究報告所提出之觀點，皆精確反映出其對於該發行機構與證券之個人意見。各研究分析師、策略分析師、研究人員均保證，其報酬在過去與未來，絕對沒有任何一部分是直接或間接與研究分析師、策略分析師、研究人員在此研究報告中所呈現之特定推薦或觀點有關。

### 評等指標定義

**加碼**= 預估其未來之潛在上漲空間大於10%。

**觀望**= 預估其未來之潛在漲跌空間將在下上10%之間。

**減碼**= 預估其未來之潛在下跌空間大於10%。

**未評等**= 本股票並不在富鑫證券之評等涵蓋範圍，或者尚未上市。

績效表現根據12個月的總回報(包含股息)所評定。

### 富鑫證券股份公司

**地址：** 21st Floor, Phu My Hung Building, 08 Hoang Van Thai Street, Tan Phu Ward, District 7, HCMC.

**電話號碼：** (84-28) 5 413 5479

**客服專線：** (84-28) 1900 25 23 58

**傳真號碼：** +84 28 5413 5473

### 胡志明市

#### 富美興交易室

**地址：** Ground Floor, CR2-08, 107 Ton Dat Tien, Tan Phu Ward, District 7, Ho Chi Minh City

**電話號碼：** (84-28) 5 413 5478

**傳真號碼：** +84 28 5413 5473

#### Tan Binh 分行

**地址：** Park Legend Building, 251 Hoang Van Thu Street, Ward 2, Tan Binh District, HCMC

**電話號碼：** (84-28) 3813 2401

**傳真號碼：** (84-28) 3813 2415

#### 第三郡分行

**地址：** 4th & 5th Floor, D&D Tower, 458 Nguyen Thi Minh Khai, Ward 2, District 3, HCMC

**電話號碼：** (84-28) 382 08068

**傳真號碼：** (84-28) 3820 8206

#### 第一郡分行

**地址：** Room 1003A, 10th Floor, No. 81-83-83B-85 Ham Nghi Street, Nguyen Thai Binh Ward, District 1, HCMC

**電話號碼：** (84-28) 3 535 6060

**傳真號碼：** (84-28) 3 535 2912

### 河內市

#### Ha Noi 分行

**地址：** 5th Floor, Vinafor Building, No.127 Lo Duc, Dong Mac Ward, Hai Ba Trung District, Ha Noi

**電話號碼：** (84-24) 3 933 4566

**傳真號碼：** (84-24) 3 933 4820

#### Thanh Xuan 分行

**地址：** 5th Floor, UDIC Complex Building, N04 Hoang Dao Thuy, Trung Hoa Ward, Cau Giay District, Ha Noi

**電話號碼：** (84-24) 6 250 9999

**傳真號碼：** (84-24) 6 250 6666

### 海防市

#### 海防分行

**地址：** 2nd Floor, Eliteco Building No.18 Tran Hung Dao, Hoang Van Thu Ward, Hong Bang District, Hai Phong

**電話號碼：** (84-225) 384 1810

**傳真號碼：** (84-225) 384 1801