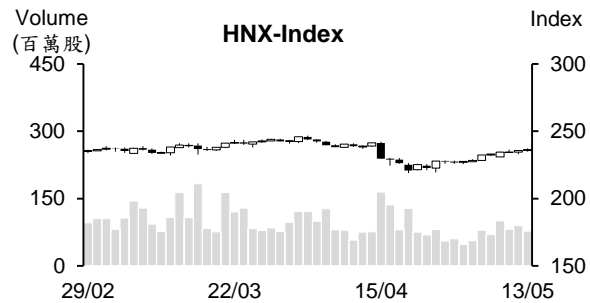
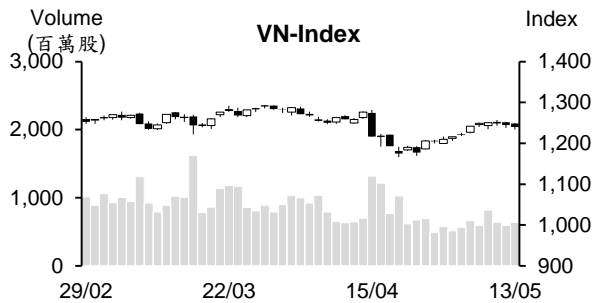


越股行情

13/05/2024	HOSE		VN30		HNX	
收盤價	1,240.18	-0.36%	1,272.53	-0.39%	236.36	0.29%
成交股數(百萬股)	741.85	10.83%	198.69	8.70%	80.29	-14.65%
撮合股數(百萬股)	636.46	7.20%	164.00	-1.24%	77.04	-13.70%
與最近 20 日的平均水位相比	718.67	-11.44%	224.96	-27.10%	82.78	-6.93%
成交值(十億越盾)	17,224	5.72%	6,282	4.98%	1,675	-11.98%
撮合成交值(十億越盾)	14,758	0.68%	5,127	-7.43%	1,560	-10.75%
與最近 20 日之平均比較	17,058	-13.49%	7,130	-28.10%	1,664	-6.24%
上漲家數	203	40%	7	23%	105	44%
下跌家數	233	46%	19	63%	69	29%
持平家數	72	14%	4	13%	65	27%



市場概況

VN 指數連續三個交易日下跌。相較於前兩個交易日，盤初指數上漲，但其後呈現震盪。透過盤面觀察，藍籌股下跌，中型股卻收到市場之關注，尤其是畜牧、航空、紡織、旅遊及公共事業等類股紛紛上漲。整體來看，今日下跌及上漲檔數差異不大。外資連續四個交易日減碼，淨賣超值大幅增加。

技術分析

VN 指數持續下跌。盤中指數雖跌破 1234-1257 區間，但盤末有所出現反彈，指數跌幅因之收窄。然資金開始湧入小型股，且部分族群開始面臨賣壓湧現壓力，使盤勢回檔之機率上升。若賣壓不明顯，須注意 1200-1216 點支撐區間；河內部分，HNX 指數則逆勢上漲且連續八個月交易日上漲。然指數在逼近 237-242 點供給區呈現震盪。若賣壓湧現，盤勢可能將回檔。操作上建議投資人待盤勢回落至支撐區間再加碼，將投資部位的持股率維持在一般水位。投資標的為強勢股，如科技股、航空股、火力發電股，或突破高點之股票，如零售股、肥料股、紡織股、石油股、畜牧股。

建議股名單: QNS (加碼)

(請參考第 2 頁)

當日調整股名單

次號	股票代碼	評等	評等日	現時價格	買入區間	持股表現	目標價	預期獲利	停損價	預期損失	備註
1	QNS	加碼	14/05/24	48.25	48.25	0.0%	56	16.1%	46.5	-3.6%	適度整理。

投資組合部位

次號	股票代碼	評等	評等日	現時價格	買入區間	持股表現	目標價	預期獲利	停損價	預期損失	備註
1	SCS	續抱	02/05/24	87.00	80	8.7%	96	20.0%	76.5	-4.4%	
2	CNG	加碼	07/05/24	32.1	31.1	3.1%	35	12.5%	29.3	-6%	
3	HTG	加碼	09/05/24	33.3	32.9	1.2%	35.5	7.9%	31.5	-4%	
4	BAF	加碼	13/05/24	29.85	27.9	7.0%	32	14.7%	26.5	-5%	

越南向中國進口的汽車大幅增加

2024 年第一季越南向中國進口了 5,821 輛汽車，較去年同期增長 2.5 倍，佔整體汽車進口量的 18%。然而，越南向印尼及泰國進口的汽車量分別縮減 2.4% 及 50.5% 至 14,762 輛及 10,420 輛。

中國為越南最大商品進口市場，其進口值成長 29.3% 至 305.2 億美元 (增加 69.1 億美元)，佔整體越南進口總額的 35.87%。

截至 5 月 13 日為止，約有 25 家銀行調升存款利率

越亞商業股份銀行 (Viet A Bank) 剛公佈新存款利率表。銀行將 1 至 3 個月及 4 至 36 個月的存款利率分別調升 0.1% 及 0.2%。目前 12 個月之上的年存款利率為 5.0 - 5.4%。其中，5.4% 的年存款利率採用於 24 至 36 個月期限。

從 5 月初至今，除了 Viet A Bank 之外，ACB、Sacombank、Techcombank、VIB、Bac A Bank、GPBank、NCB、BVBANK、CBBANK、TPBank、PGBANK、SeABANK 等銀行也調升存款利率。

另外，16 家銀行在 4 月也調升存款利率，如 HDBANK、MSB、Eximbank、NCB、Bac A Bank、GPBank、OceanBank、BVBANK、PVCComBank、CBBANK、BIDV、TPBank、VPBank、KienLong Bank、VietinBank 及 ACB。VPBank、Eximbank、SHB 及 Saigonbank 在 3 月已開始調升存款利率。

整體來看，從 3 月底至今，約有 25 家銀行調升存款利率。

越南國家銀行 (SBV) 淨收回 119.665 兆多越盾，匯率仍未降溫

5 月 6 日至 10 日，越南國家銀行 (SBV) 透過公開市場操作 (OMO) 招標 25 兆越盾的 7 天期短期票券 (利率為 4.25%)。中標量為 7.337 兆越盾及到期的短期票券為 118.363 兆越盾。另外，SBV 也發行 33.89 兆越盾的 28 天短期票券 (利率維持在 3.75%)，到期的短期票券為 25.25 兆越盾。

整體來看，SBV 已淨收回 119.665 兆越盾，短期票券餘額增加至 68.59 兆越盾，OMO 短期票券餘額為 7.337 兆越盾。

資料來源：Cafef、Fireant

REE 即將發放股息 (比率為 15%)，第一季淨利縮減 36%

據冷機電股份公司 (HoSE: REE) 之公佈，除權交易日為 2024 年 5 月 21 日。公司計劃將發放 2023 年股票股利 (比率為 15%)。以 4.087 億多股，公司將發行逾 6,130 萬股 (比率為 100:15) 來發放 2023 年股利。預期在發放後，REE 註冊資本將由 4.097 億多越盾增加至 4.71 兆多越盾。公司已於 2024 年 4 月 26 日支付近 4,090 億越盾來發放 2023 年現金股息 (比率為 10%)。

截至 2024 年 3 月 1 日為止，Platinum Victory 公司為 REE 的最大股東，持有逾 1.426 億股 (比率為 34.8%)。預期這次 Platinum Victory 公司將收到近 2,140 萬股的股息。

DRC 即將支付 830 億多越盾來發放 2023 年剩下股息

DaNang 橡膠股份公司 (HoSE: DRC) 於 2024 年 1 月已預支逾 590 億越盾的股息。公司將於 6 月 28 日持續支付 830 億多越盾來發放 2023 年剩下股息 (比率為 7%)。除權交易日為 6 月 10 日。

目前 DRC 流通股近 1.19 億股 (預期支付股息金額將為 830 億多越盾)。目前越南化學集團 (Vinachem) 為 DRC 母公司，持股比率為 50.51%，預期這次 Vinachem 將收到 420 億越盾的股息。

據 DRC 剛公佈 2024 年第一季度財報之數據顯示，營收淨額較去年同期萎縮 13% 至 9,730 億越盾，稅前盈餘及稅後盈餘分別成長 100% 和 94% 至逾 580 億越盾及 490 億越盾 (較季度計畫高出逾 20%)。

另外，DRC 計劃今年第二季營收淨額將增長 16% 至 1.347 兆越盾及稅前盈餘將成長 25% 至 790 億越盾。

第一季 PJICO 保險公司獲利成長逾 23%，負債較業主權益高出 3 倍

據 Petrolimex 保險股份公司 (HOSE: PGI) 的 2024 年第一季度合併財報之數據顯示，保險營收淨額為 8,950 億越盾，較去年同期增長 9.8%。費用略微增加 2.7% 至 6,470 億越盾，其他費用成長 12% 至 2,870 億越盾，毛利由 1,860 億越盾擴增至逾 2,480 億越盾，毛利率為 27.7% (去年同期為 22.8%)。

另外，財務營收較去年同期成長 45% 至 320 億越盾、其他營收由 36 億越盾增加至 71 億越盾。財務、行政管理及其他費用分別大幅上升 7%、40% 至 61 億越盾、1,950 億越盾及 17 億越盾。總計，第一季 PGI 稅後盈餘較去年同期成長 23.4% 至 677 億越盾。

資料來源：Vietstock、Fireant

市場統計

撮合統計

推升指數上漲的前五名股票

HOSE				HNX			
股票代碼	收盤價 (越盾)	漲跌 %	影響指數 %	股票代碼	收盤價 (VND)	漲跌 %	影響指數 %
VPB	18,800	1.62%	0.04%	DTK	12,000	7.14%	0.17%
GVR	32,000	1.11%	0.03%	DHT	32,500	8.33%	0.06%
VJC	118,800	1.63%	0.02%	MBS	29,000	1.40%	0.06%
HVN	20,600	1.48%	0.01%	HUT	17,400	1.16%	0.04%
HAG	13,700	3.79%	0.01%	S99	12,700	9.48%	0.03%

拖累指數的前五名股票

HOSE				HNX			
股票代碼	收盤價 (越盾)	漲跌 %	影響指數 %	股票代碼	收盤價 (越盾)	漲跌 %	影響指數 %
VCB	91,000	-1.09%	-0.11%	VCS	67,100	-3.31%	-0.12%
CTG	32,300	-1.67%	-0.06%	KSV	28,500	-2.06%	-0.04%
BID	48,600	-0.92%	-0.05%	BAB	12,200	-0.81%	-0.03%
FPT	129,700	-0.99%	-0.03%	BVS	39,000	-2.50%	-0.02%
VNM	65,800	-1.05%	-0.03%	NVB	9,300	-1.06%	-0.02%

前五名成交量

HOSE				HNX			
股票代碼	收盤價 (越盾)	漲跌 %	成交量 (股)	股票代碼	收盤價 (越盾)	漲跌 %	成交量 (千股)
SHB	11,650	0.43%	21,839,224	SHS	19,000	0.00%	11,067,444
HAG	13,700	3.79%	21,288,638	PVS	44,100	0.46%	7,114,366
VIX	17,550	0.00%	17,705,986	MBS	29,000	1.40%	5,220,161
HQC	4,110	6.75%	16,919,487	CEO	18,500	0.54%	4,421,489
VPB	18,800	1.62%	16,734,961	TNG	22,500	0.45%	3,543,391

前五名成交值

HOSE				HNX			
股票代碼	收盤價 (越盾)	漲跌 %	成交值 (十億越盾)	股票代碼	收盤價 (越盾)	漲跌 %	成交值 (十億越盾)
DBC	31,200	1.63%	479.9	PVS	44,100	0.46%	311.9
MWG	58,300	-1.02%	423.5	SHS	19,000	0.00%	210.6
DGC	122,600	-0.97%	411.6	IDC	62,100	0.00%	177.9
HPG	30,200	-0.82%	399.4	MBS	29,000	1.40%	151.3
BAF	29,850	6.99%	397.5	CEO	18,500	0.54%	81.7

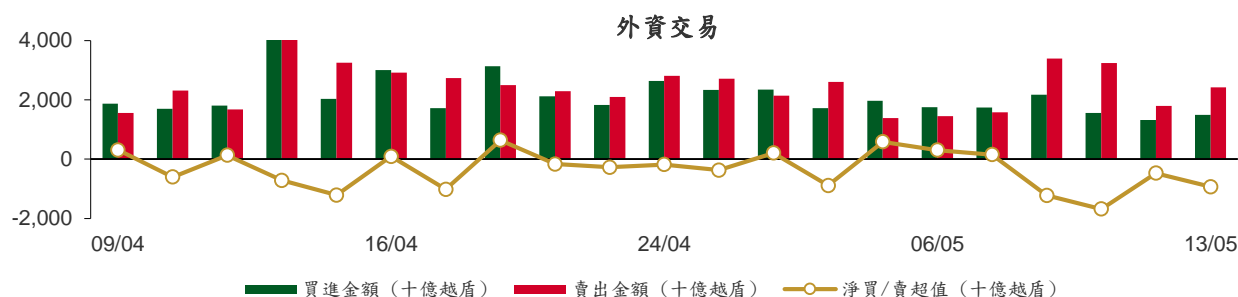
議價交易

前五名股

HOSE			HNX		
股票代碼	成交量 (股)	成交值 (十億越盾)	股票代碼	成交量 (股)	成交值 (十億越盾)
LPB	33,785,000	641.94	GKM	2,479,500	94.34
FPT	2,508,000	336.62	SEB	210,000	9.11
TCB	6,639,900	319.06	VFS	400,000	7.00
SHB	12,416,000	143.29	VMS	150,000	3.99
FUEKIV30	11,000,000	92.49	CLM	5,800	0.41

外資交易行情 (股票)

證交所	買進成交量 (百萬股)	買進金額 (十億越盾)	賣出成交量 (百萬股)	賣出金額 (十億越盾)	淨買/賣成 交易 (百萬股)	淨買/賣超值 (十億越盾)
HOSE	51.08	1,445.11	80.36	2,298.19	(29.29)	(853.07)
HNX	1.25	45.76	3.16	125.76	(1.91)	(80.00)
總計	52.33	1,490.87	83.52	2,423.95	(31.19)	(933.08)



前五名買進				前五名買進			
HOSE				HNX			
股票代碼	收盤價 (越盾)	成交量 (股)	成交值 (十億越盾)	股票代碼	收盤價 (越盾)	成交量 (股)	成交值 (十億越盾)
FPT	129,700	2,328,000	314.28	IDC	62,100	475,000	29.55
MWG	58,300	3,117,510	182.48	CEO	18,500	233,500	4.30
FUEKIV30	8,390	11,016,200	92.62	MBS	29,000	120,000	3.48
TCB	48,400	1,335,270	64.51	BVS	39,000	25,400	1.01
HPG	30,200	2,122,100	64.16	TNG	22,500	42,200	0.96

前五名賣出				前五名賣出			
HOSE				HNX			
股票代碼	收盤價 (越盾)	成交量 (股)	成交值 (十億越盾)	股票代碼	收盤價 (越盾)	成交量 (股)	成交值 (十億越盾)
FPT	129,700	2,367,400	319.40	PVS	44,100	1,371,235	59.88
VHM	40,100	3,437,200	137.57	BVS	39,000	560,400	22.15
CTG	32,300	3,425,540	111.36	IDC	62,100	333,280	20.71
FUEKIV30	8,390	11,016,100	92.62	MBS	29,000	194,000	5.62
VPB	18,800	4,772,100	88.74	VGS	30,100	153,400	4.65

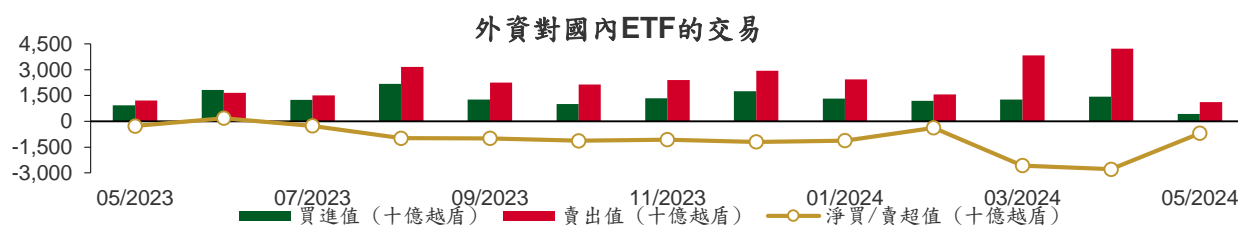
前五名淨買超				前五名淨買超			
HOSE				HNX			
股票代碼	收盤價 (越盾)	淨買超股數 (股)	淨買超值 (十億越盾)	股票代碼	收盤價 (越盾)	淨買超股數 (股)	淨買超值 (十億越盾)
MWG	58,300	2,103,915	123.32	IDC	62,100	141,720	8.84
BAF	29,850	1,797,600	51.91	CEO	18,500	233,500	4.30
HVN	20,600	1,020,100	20.90	TIG	13,100	63,700	0.83
NKG	24,000	826,300	19.97	IDV	37,800	19,600	0.73
HAG	13,700	1,179,300	15.83	VFS	19,400	17,200	0.33

前五名淨賣超

HOSE				HNX			
股票代碼	收盤價 (越盾)	淨賣超股數 (股)	淨賣超值 (十億越盾)	股票代碼	收盤價 (越盾)	淨賣超股數 (股)	淨賣超值 (十億越盾)
VHM	40,100	(3,125,000)	(125.06)	PVS	44,100	(1,367,082)	(59.70)
CTG	32,300	(3,330,640)	(108.28)	BVS	39,000	(535,000)	(21.14)
VPB	18,800	(3,977,524)	(73.97)	VGS	30,100	(130,000)	(3.95)
STB	27,250	(2,031,510)	(55.87)	TNG	22,500	(119,200)	(2.72)
HDB	23,250	(2,020,255)	(47.39)	VCS	67,100	(38,100)	(2.59)

ETF 交易

價格統計					外資交易			
ETF 代碼	收盤價 (越盾)	漲跌 (%)	成交量 (股)	成交值 (十億越盾)	ETF 代碼	買進金額 (十億越盾)	賣出金額 (十億越盾)	淨買/賣超值 (十億越盾)
E1VFN30	21,930	-0.3%	228,981	5.03	E1VFN30	0.43	2.20	(1.77)
FUEMAV30	15,070	-0.2%	6,810	0.10	FUEMAV30	0.06	0.00	0.06
FUESSV30	15,640	-0.4%	8,420	0.13	FUESSV30	0.01	0.03	(0.02)
FUESSV50	19,100	1.6%	15,600	0.29	FUESSV50	0.05	0.05	(0.01)
FUESSVFL	20,160	-0.2%	438,504	8.87	FUESSVFL	1.41	8.52	(7.11)
FUEVFVND	31,200	-0.6%	470,520	14.73	FUEVFVND	10.44	3.71	6.73
FUEVN100	16,930	-0.4%	229,414	3.89	FUEVN100	2.97	0.33	2.63
FUEIP100	7,500	-1.2%	450	0.00	FUEIP100	0.00	0.00	0.00
FUEKIV30	8,390	-0.8%	11,017,100	92.63	FUEKIV30	92.62	92.62	0.00
FUEDCMID	11,510	-1.2%	49,500	0.57	FUEDCMID	0.19	0.14	0.05
FUEKIVFS	11,780	-1.0%	200	0.00	FUEKIVFS	0.00	0.00	(0.00)
FUEMAVND	13,210	-0.6%	600	0.01	FUEMAVND	0.00	0.01	(0.01)
FUEFCV50	12,150	-0.3%	5,400	0.07	FUEFCV50	0.00	0.00	0.00
FUEBFVND	12,510	0.0%	0	0.00	FUEBFVND	0.00	0.00	0.00
總計			12,471,499	126.32	總計	108.18	107.62	0.56



權證資訊

權證代碼 (*)	收盤價 (越盾)	漲跌 (%)	成交量	到期的 天數	標的股票 之價格 (越盾)	權證理論 價格 (越盾) (**)	與收盤 價的差 異(越 盾)	履約價格 (越盾)	行使比 例 n:1	最後交易日
CACB2304	2,000	0.0%	0	133	27,700	1,710	(290)	23,000	3.0	23/09/2024
CACB2305	900	1.1%	61,320	147	27,700	726	(174)	24,000	6.0	07/10/2024
CACB2306	2,030	1.5%	100,690	66	27,700	1,944	(86)	22,000	3.0	18/07/2024
CACB2307	650	0.0%	27,640	98	27,700	549	(101)	25,000	6.0	19/08/2024
CACB2401	1,420	6.8%	980	35	27,700	1,432	12	25,000	2.0	17/06/2024
CFPT2310	5,860	-3.8%	37,500	80	129,700	5,788	(72)	84,510	7.9	01/08/2024
CFPT2313	3,290	-3.8%	21,240	86	129,700	3,041	(249)	100,000	10.0	07/08/2024
CFPT2314	3,910	-2.5%	21,900	239	129,700	3,208	(702)	100,000	10.0	07/01/2025
CFPT2316	4,810	-2.4%	28,780	66	129,700	4,813	3	82,000	10.0	18/07/2024
CFPT2317	2,200	-3.5%	34,960	190	129,700	2,038	(162)	101,000	15.0	19/11/2024
CFPT2318	4,050	-1.9%	3,740	59	129,700	3,896	(154)	99,000	8.0	11/07/2024
CHDB2306	1,320	-5.7%	20,190	42	23,250	1,140	(180)	19,340	3.5	24/06/2024
CHPG2309	2,100	-2.3%	17,140	9	30,200	2,073	(27)	24,000	3.0	22/05/2024
CHPG2315	1,480	0.0%	0	38	30,200	775	(705)	27,780	4.0	20/06/2024
CHPG2316	1,140	-3.4%	9,910	129	30,200	928	(212)	28,890	4.0	19/09/2024
CHPG2319	550	-3.5%	2,600	42	30,200	443	(107)	30,110	4.0	24/06/2024
CHPG2322	1,320	-9.0%	34,830	63	30,200	1,108	(212)	30,000	2.0	15/07/2024
CHPG2329	1,600	-1.2%	14,470	80	30,200	1,505	(95)	29,000	2.0	01/08/2024
CHPG2331	800	-4.8%	339,150	147	30,200	735	(65)	28,000	6.0	07/10/2024
CHPG2332	800	-3.6%	136,990	178	30,200	742	(58)	28,500	6.0	07/11/2024
CHPG2333	830	-2.4%	15,550	206	30,200	744	(86)	29,000	6.0	05/12/2024
CHPG2334	660	-4.4%	55,970	239	30,200	566	(94)	29,500	8.0	07/01/2025
CHPG2337	650	-8.5%	3,260	51	30,200	543	(107)	29,670	4.0	03/07/2024
CHPG2338	1,050	-7.1%	41,150	143	30,200	829	(221)	30,000	4.0	03/10/2024
CHPG2339	3,340	-2.1%	1,000	234	30,200	2,075	(1,265)	30,220	2.0	02/01/2025
CHPG2341	1,120	-8.2%	47,700	66	30,200	1,133	13	30,000	2.0	18/07/2024
CHPG2342	890	0.0%	80,880	190	30,200	744	(146)	24,000	10.0	19/11/2024
CHPG2343	1,010	-9.8%	10,290	30	30,200	931	(79)	28,000	3.0	12/06/2024
CHPG2401	240	-48.9%	79,860	35	30,200	408	168	31,000	3.0	17/06/2024
CMBB2306	3,380	1.5%	6,690	9	22,650	3,349	(31)	16,970	1.7	22/05/2024
CMBB2312	1,930	-2.0%	78,760	80	22,650	1,737	(193)	19,500	2.0	01/08/2024
CMBB2314	930	1.1%	109,780	86	22,650	775	(155)	20,000	4.0	07/08/2024
CMBB2315	1,300	0.8%	20,220	239	22,650	975	(325)	20,000	4.0	07/01/2025
CMBB2317	740	4.2%	27,590	98	22,650	634	(106)	20,000	5.0	19/08/2024
CMBB2318	1,540	2.7%	1,700	129	22,650	1,246	(294)	18,000	4.0	19/09/2024
CMBB2401	1,540	0.0%	4,080	35	22,650	1,394	(146)	20,000	2.0	17/06/2024
CMSN2302	950	4.4%	24,540	9	70,800	851	(99)	66,000	6.0	22/05/2024
CMSN2307	200	-41.2%	9,450	42	70,800	51	(149)	83,000	10.0	24/06/2024
CMSN2311	350	-30.0%	1,520	80	70,800	87	(263)	88,500	8.0	01/08/2024
CMSN2313	770	-7.2%	10,000	147	70,800	363	(407)	80,000	10.0	07/10/2024
CMSN2316	630	5.0%	75,460	143	70,800	259	(371)	83,980	10.0	03/10/2024
CMSN2317	1,120	-1.8%	10,470	234	70,800	461	(659)	86,870	8.0	02/01/2025
CMWG2305	5,810	0.0%	1,880	9	58,300	5,667	(143)	35,660	4.0	22/05/2024
CMWG2310	1,690	-8.7%	7,370	80	58,300	1,339	(351)	54,500	5.0	01/08/2024
CMWG2313	1,870	0.0%	73,790	86	58,300	1,653	(217)	50,000	6.0	07/08/2024
CMWG2314	1,400	-1.4%	119,230	239	58,300	1,140	(260)	52,000	10.0	07/01/2025
CMWG2316	2,050	-3.8%	97,170	100	58,300	1,955	(95)	48,000	6.0	21/08/2024
CMWG2318	2,830	-1.1%	43,270	66	58,300	2,769	(61)	42,000	6.0	18/07/2024
CNVL2305	230	-48.9%	5,680	42	13,750	68	(162)	17,000	4.0	24/06/2024
CPDR2305	2,170	-1.4%	1,440	42	25,500	2,053	(117)	18,260	3.6	24/06/2024
CPOW2306	60	-72.7%	8,970	42	11,000	0	(60)	16,000	2.0	24/06/2024
CPOW2309	10	-94.7%	1,530	2	11,000	0	(10)	14,500	2.0	15/05/2024

本日報由富鑫證券股份有限公司研究部發佈，以上所有資訊乃源於可靠之消息來源，但由於證券市場瞬息萬變且受許多不可預測之因素影響，投資人應審慎投資、自負風險。

CPOW2313	170	-5.6%	26,240	51	11,000	34	(136)	12,890	2.0	03/07/2024
CPOW2314	440	-2.2%	63,790	143	11,000	140	(300)	13,110	2.0	03/10/2024
CPOW2315	660	-1.5%	58,720	234	11,000	215	(445)	13,460	2.0	02/01/2025
CSHB2303	420	-4.6%	183,910	50	11,650	183	(237)	12,350	2.0	02/07/2024
CSHB2304	290	0.0%	4,560	51	11,650	128	(162)	11,670	5.0	03/07/2024
CSHB2305	300	0.0%	2,860	143	11,650	148	(152)	12,560	5.0	03/10/2024
CSHB2306	1,130	0.0%	49,830	234	11,650	491	(639)	12,780	2.0	02/01/2025
CSTB2306	40	-92.5%	270,210	9	27,250	35	(5)	30,000	2.0	22/05/2024
CSTB2312	90	-60.9%	10,260	38	27,250	25	(65)	33,330	5.0	20/06/2024
CSTB2313	200	-13.0%	22,150	129	27,250	115	(85)	35,560	5.0	19/09/2024
CSTB2316	50	-77.3%	29,660	42	27,250	7	(43)	36,330	5.0	24/06/2024
CSTB2318	10	-95.8%	78,420	2	27,250	0	(10)	32,000	4.0	15/05/2024
CSTB2325	480	0.0%	330	80	27,250	195	(285)	31,500	4.0	01/08/2024
CSTB2327	140	-17.7%	98,280	86	27,250	124	(16)	32,000	6.0	07/08/2024
CSTB2328	470	0.0%	22,010	239	27,250	235	(235)	33,000	8.0	07/01/2025
CSTB2331	100	-58.3%	390	51	27,250	23	(77)	35,000	5.0	03/07/2024
CSTB2332	220	-8.3%	54,770	143	27,250	126	(94)	35,890	5.0	03/10/2024
CSTB2333	1,180	-4.8%	9,050	234	27,250	609	(571)	36,110	2.0	02/01/2025
CSTB2334	1,140	-1.7%	163,230	100	27,250	852	(288)	27,000	3.0	21/08/2024
CSTB2336	10	-95.0%	6,370	4	27,250	0	(10)	31,000	5.0	17/05/2024
CSTB2337	1,020	-1.9%	5,660	190	27,250	501	(519)	27,000	7.0	19/11/2024
CSTB2338	340	-30.6%	30,220	30	27,250	221	(119)	29,000	3.0	12/06/2024
CSTB2401	220	-50.0%	150	35	27,250	108	(112)	31,000	3.0	17/06/2024
CTCB2302	7,400	5.7%	540	9	48,400	7,140	(260)	27,000	3.0	22/05/2024
CTCB2307	3,850	-4.7%	12,340	80	48,400	3,663	(187)	34,000	4.0	01/08/2024
CTCB2309	4,820	1.7%	1,770	133	48,400	4,663	(157)	35,000	3.0	23/09/2024
CTCB2310	1,880	0.5%	40,260	147	48,400	1,760	(120)	35,000	8.0	07/10/2024
CTCB2312	5,280	0.0%	0	59	48,400	5,319	39	32,600	3.0	11/07/2024
CTCB2401	7,300	0.0%	0	35	48,400	7,248	(52)	34,000	2.0	17/06/2024
CTPB2305	290	0.0%	230	51	18,000	110	(180)	19,330	4.0	03/07/2024
CTPB2306	1,120	-3.5%	10,650	143	18,000	438	(682)	19,890	2.0	03/10/2024
CTPB2401	480	-4.0%	5,800	35	18,000	279	(201)	18,500	2.0	17/06/2024
CVHM2302	30	-92.5%	8,190	9	40,100	0	(30)	50,000	4.0	22/05/2024
CVHM2307	40	-80.0%	6,980	42	40,100	0	(40)	62,670	8.0	24/06/2024
CVHM2311	130	-62.9%	9,200	80	40,100	9	(121)	60,500	5.0	01/08/2024
CVHM2313	320	-3.0%	15,140	147	40,100	125	(195)	50,000	10.0	07/10/2024
CVHM2316	100	-54.6%	3,460	51	40,100	18	(82)	51,230	8.0	03/07/2024
CVHM2317	260	-10.3%	59,590	143	40,100	109	(151)	52,350	8.0	03/10/2024
CVHM2318	980	4.3%	260	234	40,100	313	(667)	53,460	5.0	02/01/2025
CVHM2401	540	-5.3%	2,220	35	40,100	236	(304)	43,000	4.0	17/06/2024
CVIB2302	2,160	-0.5%	590	9	21,350	2,053	(107)	18,080	1.6	22/05/2024
CVIB2304	890	-3.3%	15,990	86	21,350	784	(106)	18,880	3.8	07/08/2024
CVIB2305	630	0.0%	43,140	239	21,350	479	(151)	20,770	5.7	07/01/2025
CVIB2306	3,180	-1.2%	1,060	100	21,350	2,887	(293)	16,050	1.9	21/08/2024
CVIB2307	980	-1.0%	1,890	98	21,350	631	(349)	19,820	3.8	19/08/2024
CVIB2401	950	-15.9%	10,180	35	21,350	982	32	19,820	1.9	17/06/2024
CVIC2306	100	-61.5%	3,220	42	45,000	2	(98)	62,220	8.0	24/06/2024
CVIC2308	260	-7.1%	56,430	86	45,000	167	(93)	50,000	10.0	07/08/2024
CVIC2309	330	-8.3%	21,140	147	45,000	215	(115)	52,000	10.0	07/10/2024
CVIC2312	230	0.0%	0	51	45,000	56	(174)	52,350	10.0	03/07/2024
CVIC2313	370	-2.6%	64,100	143	45,000	175	(195)	53,460	10.0	03/10/2024
CVIC2314	1,140	-6.6%	41,070	234	45,000	532	(608)	54,570	5.0	02/01/2025
CVNM2306	280	-26.3%	5,010	42	65,800	36	(244)	71,710	9.5	24/06/2024
CVNM2310	220	-35.3%	23,250	86	65,800	18	(202)	78,400	9.8	07/08/2024
CVNM2311	480	-7.7%	170,400	239	65,800	129	(351)	78,400	9.8	07/01/2025
CVNM2314	390	-9.3%	20,490	143	65,800	18	(372)	85,150	7.8	03/10/2024
CVNM2315	1,330	-13.6%	14,000	234	65,800	94	(1,236)	87,110	3.9	02/01/2025
CVPB2312	610	1.7%	37,330	80	18,800	405	(205)	20,020	1.9	01/08/2024
CVPB2314	150	-6.3%	42,750	86	18,800	58	(92)	22,880	3.8	07/08/2024

CVPB2315	260	-3.7%	88,240	239	18,800	140	(120)	23,350	5.7	07/01/2025
CVPB2317	220	0.0%	0	51	18,800	21	(199)	22,880	3.8	03/07/2024
CVPB2318	310	10.7%	28,400	143	18,800	103	(207)	23,420	3.8	03/10/2024
CVPB2319	1,160	2.7%	55,070	234	18,800	352	(808)	23,950	1.9	02/01/2025
CVPB2321	490	11.4%	25,060	98	18,800	260	(230)	18,000	7.0	19/08/2024
CVPB2322	490	6.5%	1,650	129	18,800	280	(210)	20,000	4.0	19/09/2024
CVRE2303	40	-85.7%	14,140	9	22,250	6	(34)	25,000	3.0	22/05/2024
CVRE2308	200	0.0%	70	42	22,250	1	(199)	31,330	5.0	24/06/2024
CVRE2313	220	-21.4%	4,310	80	22,250	28	(192)	29,500	4.0	01/08/2024
CVRE2315	190	-9.5%	7,340	147	22,250	42	(148)	30,000	8.0	07/10/2024
CVRE2318	180	0.0%	0	51	22,250	3	(177)	31,000	4.0	03/07/2024
CVRE2319	200	-4.8%	4,230	143	22,250	48	(152)	31,780	4.0	03/10/2024
CVRE2320	750	-10.7%	80,220	234	22,250	228	(522)	32,330	2.0	02/01/2025
CVRE2322	730	-11.0%	2,210	66	22,250	266	(464)	24,000	3.0	18/07/2024
CVRE2323	200	-48.7%	7,850	30	22,250	74	(126)	24,800	3.0	12/06/2024

(*) 歐式交易方式，以現金交易

(**) PHS 採用 Black-Scholes 估價方式

期投資股

股票代碼	證券所	現時價格	目標價*	報告日	預期 2024 年 盈利 (十億越盾)
PVD	HOSE	32,100	31,000	5/2/2024	780
VNM	HOSE	65,800	71,600	4/22/2024	9,245
HDB	HOSE	23,250	31,000	4/16/2024	13,140
BSR	UPCOM	18,863	23,200	4/8/2024	5,111
STK	HOSE	30,000	38,550	4/4/2024	132
KDH	HOSE	36,300	42,200	3/22/2024	1,198
PVT	HOSE	29,550	34,850	3/20/2024	2,344
MSB	HOSE	13,950	20,700	3/19/2024	5,749
POW	HOSE	11,000	14,500	3/12/2024	1,923
IMP	HOSE	66,500	81,100	2/29/2024	355
NT2	HOSE	22,100	32,300	2/7/2024	640
VIB	HOSE	21,350	27,000	2/7/2024	9,843
VHM	HOSE	40,100	63,300	1/26/2024	27,904
MSH	HOSE	48,500	55,900	1/17/2024	318
SIP	HOSE	86,100	83,400	1/10/2024	1,123
KBC	HOSE	30,000	36,000	1/10/2024	1,647
IDC	HNX	62,100	56,000	1/10/2024	2,212
CTG	HOSE	32,300	36,375	1/10/2024	23,247
VCB	HOSE	91,000	87,329	1/10/2024	37,497
BID	HOSE	48,600	55,870	1/10/2024	25,522
TCB	HOSE	48,400	45,148	1/10/2024	22,796
MBB	HOSE	22,650	29,592	1/10/2024	23,926
TPB	HOSE	18,000	24,130	1/10/2024	7,508
OCB	HOSE	13,850	19,164	1/10/2024	4,880
ACB	HOSE	27,700	31,952	1/10/2024	18,261
VPB	HOSE	18,800	25,603	1/10/2024	16,420
STB	HOSE	27,250	34,494	1/10/2024	9,865
LPB	HOSE	19,900	18,389	1/10/2024	4,731
SHB	HOSE	11,650	16,146	1/10/2024	10,044
MWG	HOSE	58,300	61,600	1/10/2024	2,325
FRT	HOSE	160,800	119,200	1/10/2024	305
DGW	HOSE	59,600	55,300	1/10/2024	665
PNJ	HOSE	97,200	101,000	1/10/2024	2,357
SAB	HOSE	56,900	83,600	1/10/2024	5,162
HPG	HOSE	30,200	31,200	1/10/2024	15,721
VHC	HOSE	74,700	87,700	1/10/2024	1,218
FMC	HOSE	53,000	59,400	1/10/2024	318
ANV	HOSE	30,350	39,100	1/10/2024	261
TCM	HOSE	43,900	54,700	1/10/2024	221
GEG	HOSE	12,900	18,000	1/10/2024	227
GAS	HOSE	75,200	87,300	1/10/2024	12,352

本日報由富鑫證券股份有限公司研究部發佈，以上所有資訊乃源於可靠之消息來源，但由於證券市場瞬息萬變且受許多不可預測之因素影響，投資人應審慎投資、自負風險。

PLX	HOSE	39,850	42,300	1/10/2024	4,395
PVS	HNX	44,100	40,300	1/10/2024	1,136
NLG	HOSE	41,550	40,600	1/10/2024	631
VRE	HOSE	22,250	37,700	1/10/2024	4,252

資料來源: PHS 收集

*若除權交易日發生在報告日後將影響目標價

分析師認證

這份報告由 Pham Quang Chuong - 富鑫證券股份公司研究員製作。負責籌備本研究報告之全部或部份內容之研究分析師、策略分析師、研究人員以茲聲明，任何研究分析師、策略分析師、研究人員在於本研究報告所提出之觀點，皆精確反映出其對於該發行機構與證券之個人意見。各研究分析師、策略分析師、研究人員均保證，其報酬在過去與未來，絕對沒有任何一部分是直接或間接與研究分析師、策略分析師、研究人員在此研究報告中所呈現之特定推薦或觀點有關。

評等指標定義

加碼= 預估其未來之潛在上漲空間大於10%。

觀望= 預估其未來之潛在漲跌空間將在下上10%之間。

減碼= 預估其未來之潛在下跌空間大於10%。

未評等= 本股票並不在富鑫證券之評等涵蓋範圍，或者尚未上市。

績效表現根據12個月的總回報(包含股息)所評定。

富鑫證券股份公司

地址：21st Floor, Phu My Hung Building, 08 Hoang Van Thai Street, Tan Phu Ward, District 7, HCMC.

電話號碼：(84-28) 5 413 5479

客服專線：(84-28) 1900 25 23 58

傳真號碼：+84 28 5413 5473

胡志明市

富美興交易室

地址：Ground Floor, CR2-08, 107 Ton Dat Tien, Tan Phu Ward, District 7, Ho Chi Minh City

電話號碼：(84-28) 5 413 5478

傳真號碼：+84 28 5413 5473

Tan Binh 分行

地址：Park Legend Building, 251 Hoang Van Thu Street, Ward 2, Tan Binh District, HCMC

電話號碼：(84-28) 3813 2401

傳真號碼：(84-28) 3813 2415

第三郡分行

地址：4th & 5th Floor, D&D Tower, 458 Nguyen Thi Minh Khai, Ward 2, District 3, HCMC

電話號碼：(84-28) 382 08068

傳真號碼：(84-28) 3820 8206

第一郡分行

地址：Room 1003A, 10th Floor, No. 81-83-83B-85 Ham Nghi Street, Nguyen Thai Binh Ward, District 1, HCMC

電話號碼：(84-28) 3 535 6060

傳真號碼：(84-28) 3 535 2912

河內市

Ha Noi 分行

地址：5th Floor, Vinafor Building, No.127 Lo Duc, Dong Mac Ward, Hai Ba Trung District, Ha Noi

電話號碼：(84-24) 3 933 4566

傳真號碼：(84-24) 3 933 4820

Thanh Xuan 分行

地址：5th Floor, UDIC Complex Building, N04 Hoang Dao Thuy, Trung Hoa Ward, Cau Giay District, Ha Noi

電話號碼：(84-24) 6 250 9999

傳真號碼：(84-24) 6 250 6666

海防市

海防分行

地址：2nd Floor, Eliteco Building No.18 Tran Hung Dao, Hoang Van Thu Ward, Hong Bang District, Hai Phong

電話號碼：(84-225) 384 1810

傳真號碼：(84-225) 384 1801