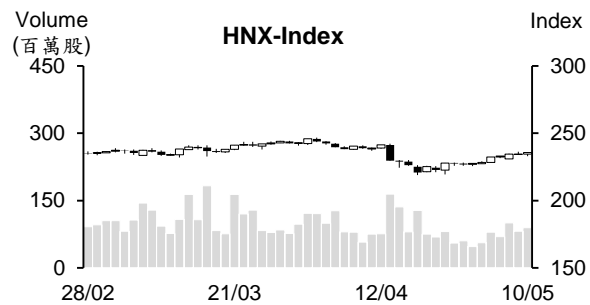
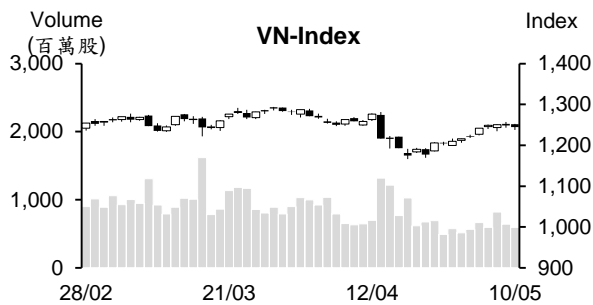


越股行情

10/05/2024	HOSE		VN30		HNX	
收盤價	1,244.70	-0.32%	1,277.47	-0.31%	235.68	0.47%
成交股數(百萬股)	669.37	-13.28%	182.79	-26.34%	94.06	8.50%
撮合股數(百萬股)	593.69	-7.11%	166.06	-14.57%	89.28	9.44%
與最近 20 日的平均水位相比	719.27	-17.46%	225.43	-26.34%	82.91	7.68%
成交值(十億越盾)	16,292	-18.63%	5,984	-27.40%	1,903	11.85%
撮合成交值(十億越盾)	14,659	-11.20%	5,538	-13.24%	1,748	12.51%
與最近 20 日之平均比較	17,094	-14.25%	7,170	-22.75%	1,660	5.28%
上漲家數	165	33%	4	13%	77	33%
下跌家數	261	52%	22	73%	89	39%
持平家數	75	15%	4	13%	64	28%



市場概況

周五越股持續下挫，惟量能大幅萎縮。盤初 VN 指數略微上漲，然其後獲利了結賣壓有所湧現，使指數旋即下跌並其後陷入整理直至收盤。大部分股票呈現下跌，然證券及科技類股逆勢上漲。外資連續三個交易日維持減碼，然今日淨賣超值明顯縮減。

技術分析

VN 指數在昨日的 K 線出現膠著型後，今日下跌。然量能萎縮，加以今日 K 線持續出現下影線，顯示最近三個交易日盤勢在 1234-1257 點呈現小幅震盪。指數若跌破此區間，可能將持續陷入整理。反之，指數若持續上揚，應注意牛市陷阱 (bull trap)。河內部分，HNX 的 K 線也出現下影線。指數連續七個交易日上揚，預期指數可能上升至 237-242 供給區。不過，指數可能將在此區間陷入整理。操作上建議投資人不應追價買進，待盤勢回檔 (適度回檔) 時再進場。

建議股名單: BAF (加碼)

(請參考第 2 頁)

當日調整股名單

次號	股票代碼	評等	評等日	現時價格	買入區間	持股表現	目標價	預期獲利	停損價	預期損失	備註
1	BAF	加碼	13/05/24	27.90	27.9	0.0%	32	14.7%	26.5	-5.0%	積累上漲動能。

投資組合部位

次號	股票代碼	評等	評等日	現時價格	買入區間	持股表現	目標價	預期獲利	停損價	預期損失	備註
1	SCS	續抱	02/05/24	89.00	80	11.3%	96	20.0%	76.5	-4.4%	調升目標價至 96
2	CNG	加碼	07/05/24	31.9	31.1	2.6%	35	12.5%	29.3	-6%	
3	HTG	加碼	09/05/24	33.5	32.9	1.8%	35.5	7.9%	31.5	-4%	

今年前四個月公司債發行總額逾 36 兆越盾

據越南債券市場協會 (VBMA) 之統計數據顯示，4 月公司債發行檔數共 12 檔，發行價值為 12.1 兆越盾。今年初至今，發行總額為 36.088 億越盾。公開發行及私募發行之債券檔數分別為 6 檔及 30 檔，發行價值分別為 8.878 兆越盾 (佔 24.6%) 及 27.21 兆越盾 (佔 75.4%)。

另外，4 月提前贖回的公司債價值為 21.5 兆越盾。今年初至今累計贖回金額為 37.054 兆越盾 (較去年同期縮減 29.7%)。其中，銀行債的贖回價值最多 (佔 43.8%)。

至於 2024 年發行方案，VBMA 消息指出，胡志明市發展商業股份銀行 (HDBank) 已通過 2024 年私募發行方案。HDBank 將分為兩次發行，發行金額分別為 8 兆越盾及 12 兆越盾。越南投資發展商業股份銀行 BIDV (HOSE: BID) 也通過 2024 年第一次私募發行方案，發行總額最高為 8 兆越盾。

5 月 10 日匯率連續二個交易日上漲

據 5 月 10 日越南國家銀行 (SBV) 之公佈，中心匯率上漲 6 越盾至 1 美元 24,271 越盾。商業銀行的匯率也持續上漲。以 5% 漲跌幅度，匯率區間為 23,057 - 25,484 越盾。BIDV 的匯率較 9 日上漲 6 越盾至 25,184 - 25,484 越盾、Vietcombank 的匯率上漲 6 越盾至 25,154 - 25,484 越盾。

汽油價格大幅下跌 1,200-1,400 越盾，RON 92 汽油價格僅為每公升 22,620 越盾

據 5 月 9 日下午 3 時財政部與工商部發佈之燃料調整通知，E5 RON 92 及 RON 95 汽油價格分別調降 1,290 越盾及 1,410 越盾至每公升 22,620 越盾及 23,540 越盾。柴油、煤油及重油價格亦分別下跌 760 越盾、840 越南盾及 160 越盾至每公升 19,840 越盾、19,700 越盾及 17,500 越盾。

資料來源：Cafef、Fireant

Hoa Phat 公布除權交易日來發行逾 5 億股

據和發鋼鐵集團-Hoa Phat (HoSE: HPG) 之公佈，除權交易日為 5 月 24 日。公司計劃將發行近 5.815 億股 (比率為 10%) 來增加資本。預期在發行後，HPG 的流通股數為 64 億股左右，為上市公司之最高。僅次於 VPB 的 79 億股。

2024 年第一季 GVR 淨利達 6,500 億越盾

據越南橡膠工業集團 (HoSE: GVR) 合併財報之數據顯示，今年第一季營收較去年同期成長 11% 至 4.59 兆越盾，主要來自橡膠乳膠的營收增長 4,700 億多越盾至 3.395 兆越盾。剩下營收來自木材加工、不動產、橡膠製品及電水等業務。

第一季 GVR 毛利為 1.075 兆越盾，毛利率為 23.4%。財務費用由 1,420 億越盾大幅下降至 1,110 億越盾，銷售及行政管理費用之變動則不大。淨利因之達 7,080 億越盾。然其他營收由 3,780 億越盾大幅減少至 1,220 億越盾，使稅後盈餘約縮減 14% 至 6,500 億越盾。

BAF 計劃將以市價 35% 的價格認銷 6,800 萬多股

BAF 越南農業股份公司 (HOSE: BAF) 計劃將發行近 2,440 萬股來發放股息 (比率為 100:17)。另外，公司也計畫將以每股 10,000 越盾的價格發行 6,842 萬多股 (比率為 1:0.476767)。其股將受一年限制轉讓。預期 6,840 億越盾的籌集資金將用於補充流動資金。

今年第一季 BAF 營收淨額較去年同期成長 58% 至近 1.3 兆越盾 (達成年度計劃的 23%)、稅後盈餘亦增長 38 倍至 1,200 億越盾 (達成年度計劃的 38%)，為 2021 年上市以來之第二高季度獲利。

資料來源：Cafef、Fireant、Baodautu

市場統計

撮合統計

推升指數上漲的前五名股票

HOSE				HNX			
股票代碼	收盤價 (越盾)	漲跌 %	影響指數 %	股票代碼	收盤價 (VND)	漲跌 %	影響指數 %
FPT	131,000	0.54%	0.02%	PVS	43,900	3.29%	0.21%
CMG	58,900	6.32%	0.01%	BVS	40,000	7.82%	0.07%
PDR	25,200	3.88%	0.01%	SHS	19,000	1.06%	0.05%
DBC	30,700	6.23%	0.01%	PVI	49,700	1.22%	0.05%
ACB	27,700	0.36%	0.01%	MBS	28,600	1.06%	0.04%

拖累指數的前五名股票

HOSE				HNX			
股票代碼	收盤價 (越盾)	漲跌 %	影響指數 %	股票代碼	收盤價 (越盾)	漲跌 %	影響指數 %
VCB	92,000	-0.54%	-0.06%	IDC	62,100	-0.80%	-0.05%
VHM	40,350	-1.47%	-0.05%	VIF	16,400	-2.38%	-0.04%
BID	49,050	-0.91%	-0.05%	DTK	11,200	-1.75%	-0.04%
VPB	18,500	-1.33%	-0.04%	HUT	17,200	-1.15%	-0.04%
VIC	45,000	-0.88%	-0.03%	VC3	29,400	-2.33%	-0.03%

前五名成交量

HOSE				HNX			
股票代碼	收盤價 (越盾)	漲跌 %	成交量 (股)	股票代碼	收盤價 (越盾)	漲跌 %	成交量 (千股)
DIG	28,600	1.78%	20,986,302	SHS	19,000	1.06%	19,328,553
NVL	13,550	-1.45%	20,984,186	PVS	43,900	3.29%	11,070,019
HPG	30,450	0.00%	18,994,649	TAR	5,700	9.62%	6,515,224
VIX	17,550	1.74%	18,470,912	CEO	18,400	0.55%	5,352,768
SHB	11,600	-1.28%	18,448,761	AAV	6,600	-2.94%	4,399,462

前五名成交值

HOSE				HNX			
股票代碼	收盤價 (越盾)	漲跌 %	成交值 (十億越盾)	股票代碼	收盤價 (越盾)	漲跌 %	成交值 (十億越盾)
DIG	28,600	1.78%	597.7	PVS	43,900	3.29%	480.5
HPG	30,450	0.00%	574.9	SHS	19,000	1.06%	364.9
MWG	58,900	0.00%	568.0	IDC	62,100	-0.80%	119.4
DBC	30,700	6.23%	500.5	CEO	18,400	0.55%	98.5
FPT	131,000	0.54%	495.2	MBS	28,600	1.06%	78.8

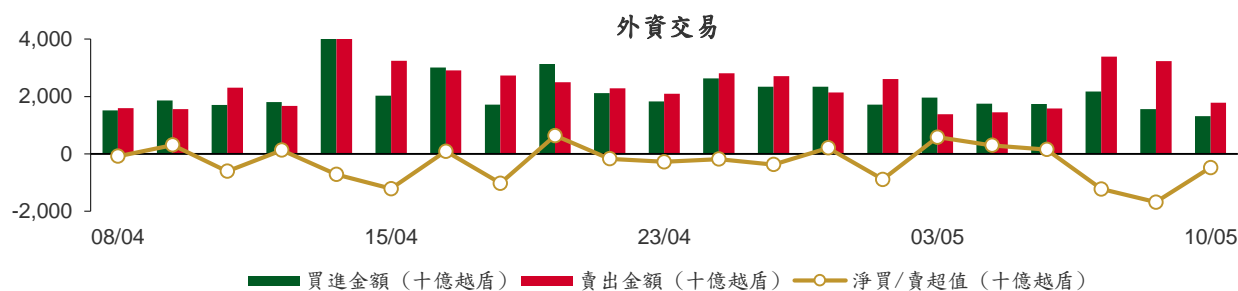
議價交易

前五名股

HOSE			HNX		
股票代碼	成交量 (股)	成交值 (十億越盾)	股票代碼	成交量 (股)	成交值 (十億越盾)
LPB	27,828,000	528.82	GKM	3,801,100	145.69
EIB	12,575,756	223.25	IDC	90,000	5.34
ACB	5,280,000	143.38	VHE	826,000	2.97
KDC	1,371,000	87.46	SHS	50,000	0.94
VPB	4,478,500	83.97	MBG	20,000	0.08

外資交易行情 (股票)

證交所	買進成交量 (百萬股)	買進金額 (十億越盾)	賣出成交量 (百萬股)	賣出金額 (十億越盾)	淨買/賣成 交易 (百萬股)	淨買/賣超值 (十億越盾)
HOSE	44.15	1,260.75	61.20	1,762.95	(17.05)	(502.20)
HNX	2.22	55.54	1.13	26.58	1.09	28.96
總計	46.37	1,316.28	62.33	1,789.53	(15.96)	(473.24)



前五名買進

HOSE				HNX			
股票代碼	收盤價 (越盾)	成交量 (股)	成交值 (十億越盾)	股票代碼	收盤價 (越盾)	成交量 (股)	成交值 (十億越盾)
MWG	58,900	2,838,300	166.31	SHS	19,000	750,300	14.14
TCB	48,500	2,338,741	113.09	PVS	43,900	286,300	12.39
HPG	30,450	3,533,315	107.00	MBS	28,600	273,400	7.73
MBB	22,600	3,252,343	74.25	IDC	62,100	88,600	5.48
PVT	29,750	1,669,500	48.77	CEO	18,400	235,900	4.35

前五名賣出

HOSE				HNX			
股票代碼	收盤價 (越盾)	成交量 (股)	成交值 (十億越盾)	股票代碼	收盤價 (越盾)	成交量 (股)	成交值 (十億越盾)
VHM	40,350	4,828,841	195.69	TNG	22,400	336,800	7.44
HPG	30,450	3,668,308	110.85	PLC	28,200	218,500	6.11
MWG	58,900	1,633,432	95.34	VCS	69,400	45,100	3.12
FPT	131,000	635,200	83.76	VGS	30,100	54,900	1.65
DGC	123,800	535,000	66.18	MBS	28,600	58,300	1.65

前五名淨買超

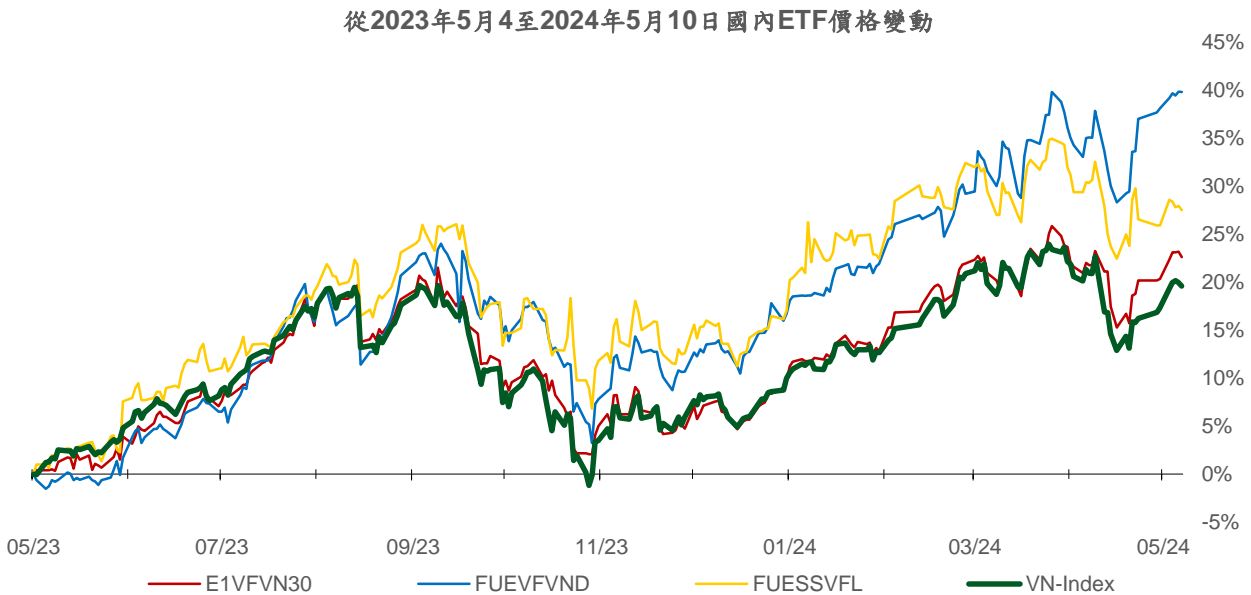
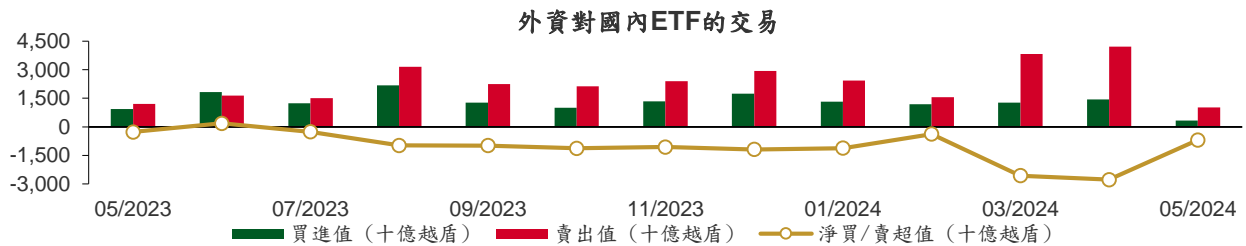
HOSE				HNX			
股票代碼	收盤價 (越盾)	淨買超股數 (股)	淨買超值 (十億越盾)	股票代碼	收盤價 (越盾)	淨買超股數 (股)	淨買超值 (十億越盾)
MWG	58,900	1,204,868	70.96	SHS	19,000	750,300	14.14
TCB	48,500	1,272,391	61.48	PVS	43,900	272,148	11.77
PVT	29,750	1,669,500	48.77	MBS	28,600	215,100	6.08
DIG	28,600	1,081,230	30.81	IDC	62,100	86,500	5.35
DCM	34,550	575,200	19.78	CEO	18,400	213,500	3.94

前五名淨賣超

HOSE				HNX			
股票代碼	收盤價 (越盾)	淨賣超股數 (股)	淨賣超值 (十億越盾)	股票代碼	收盤價 (越盾)	淨賣超股數 (股)	淨賣超值 (十億越盾)
VHM	40,350	(4,761,431)	(192.94)	PLC	28,200	(218,400)	(6.11)
DGC	123,800	(494,000)	(61.11)	TNG	22,400	(164,800)	(3.64)
VPB	18,500	(2,977,385)	(55.18)	VCS	69,400	(45,100)	(3.12)
FPT	131,000	(380,200)	(49.77)	BVS	40,000	(31,450)	(1.17)
VCI	47,750	(984,200)	(46.93)	L14	37,700	(12,300)	(0.46)

ETF 交易

價格統計					外資交易			
ETF 代碼	收盤價 (越盾)	漲跌 (%)	成交量 (股)	成交值 (十億越盾)	ETF 代碼	買進金額 (十億越盾)	賣出金額 (十億越盾)	淨買/賣超值 (十億越盾)
E1VFN30	21,990	-0.5%	1,987,786	43.58	E1VFN30	41.87	41.65	0.22
FUEMAV30	15,100	-0.7%	17,831	0.27	FUEMAV30	0.25	0.05	0.21
FUESSV30	15,700	-0.2%	14,100	0.22	FUESSV30	0.02	0.15	(0.13)
FUESSV50	18,800	-0.5%	7,600	0.14	FUESSV50	0.00	0.05	(0.05)
FUESSVFL	20,200	-0.3%	11,067	0.22	FUESSVFL	0.06	0.05	0.01
FUEVFN30	31,380	0.0%	854,906	26.69	FUEVFN30	1.24	23.72	(22.48)
FUEVN100	17,000	0.0%	60,195	1.02	FUEVN100	0.00	0.69	(0.69)
FUEIP100	7,590	0.1%	8,400	0.06	FUEIP100	0.00	0.00	0.00
FUEKIV30	8,460	0.0%	22,900	0.19	FUEKIV30	0.19	0.08	0.11
FUEDCMID	11,650	0.3%	56,601	0.66	FUEDCMID	0.48	0.03	0.45
FUEKIVFS	11,900	0.0%	0	0.00	FUEKIVFS	0.00	0.00	0.00
FUEMAVND	13,290	0.0%	500	0.01	FUEMAVND	0.00	0.01	(0.00)
FUEFCV50	12,190	2.4%	5,600	0.07	FUEFCV50	0.00	0.00	0.00
FUEBFVND	12,510	0.0%	0	0.00	FUEBFVND	0.00	0.00	0.00
總計			3,047,486	73.13	總計	44.13	66.48	(22.35)



本日報由富鑫證券股份有限公司研究部發佈，以上所有資訊乃源於可靠之消息來源，但由於證券市場瞬息萬變且受許多不可預測之因素影響，投資人應審慎投資、自負風險。

權證資訊

權證代碼 (*)	收盤價 (越盾)	漲跌 (%)	成交量	到期的天數	標的股票 之價格 (越盾)	權證理論 價格 (越盾) (**)	與收盤價 的差異 (越盾)	履約價格 (越盾)	行使 比例 n:1	最後交易日
CACB2304	2,000	0.0%	4,000	136	27,700	1,714	(286)	23,000	3.0	23/09/2024
CACB2305	890	-1.1%	24,930	150	27,700	729	(161)	24,000	6.0	07/10/2024
CACB2306	2,000	0.0%	26,430	69	27,700	1,946	(54)	22,000	3.0	18/07/2024
CACB2307	650	0.0%	80,260	101	27,700	552	(98)	25,000	6.0	19/08/2024
CACB2401	1,330	0.0%	210	38	27,700	1,442	112	25,000	2.0	17/06/2024
CFPT2310	6,090	0.3%	23,520	83	131,000	5,955	(135)	84,510	7.9	01/08/2024
CFPT2313	3,420	1.2%	23,150	89	131,000	3,173	(247)	100,000	10.0	07/08/2024
CFPT2314	4,010	0.0%	15,930	242	131,000	3,336	(674)	100,000	10.0	07/01/2025
CFPT2316	4,930	0.4%	23,460	69	131,000	4,945	15	82,000	10.0	18/07/2024
CFPT2317	2,280	0.9%	50,860	193	131,000	2,124	(156)	101,000	15.0	19/11/2024
CFPT2318	4,130	4.3%	13,770	62	131,000	4,061	(69)	99,000	8.0	11/07/2024
CHDB2306	1,400	-1.4%	12,240	45	23,700	1,269	(131)	19,340	3.5	24/06/2024
CHPG2309	2,150	-1.4%	36,110	12	30,450	2,158	8	24,000	3.0	22/05/2024
CHPG2315	1,480	5.7%	10	41	30,450	836	(644)	27,780	4.0	20/06/2024
CHPG2316	1,180	-2.5%	2,230	132	30,450	977	(203)	28,890	4.0	19/09/2024
CHPG2319	570	-3.4%	4,090	45	30,450	493	(77)	30,110	4.0	24/06/2024
CHPG2322	1,450	-2.0%	19,850	66	30,450	1,205	(245)	30,000	2.0	15/07/2024
CHPG2329	1,620	-2.4%	60,770	83	30,450	1,607	(13)	29,000	2.0	01/08/2024
CHPG2331	840	1.2%	144,600	150	30,450	769	(71)	28,000	6.0	07/10/2024
CHPG2332	830	-1.2%	12,570	181	30,450	775	(55)	28,500	6.0	07/11/2024
CHPG2333	850	-1.2%	12,160	209	30,450	776	(74)	29,000	6.0	05/12/2024
CHPG2334	690	-1.4%	173,850	242	30,450	589	(101)	29,500	8.0	07/01/2025
CHPG2337	710	1.4%	14,540	54	30,450	594	(116)	29,670	4.0	03/07/2024
CHPG2338	1,130	-0.9%	28,070	146	30,450	874	(256)	30,000	4.0	03/10/2024
CHPG2339	3,410	-0.6%	10	237	30,450	2,163	(1,247)	30,220	2.0	02/01/2025
CHPG2341	1,220	-3.2%	77,740	69	30,450	1,230	10	30,000	2.0	18/07/2024
CHPG2342	890	-2.2%	30,510	193	30,450	767	(123)	24,000	10.0	19/11/2024
CHPG2343	1,120	0.0%	35,570	33	30,450	1,014	(106)	28,000	3.0	12/06/2024
CHPG2401	240	-52.0%	76,840	38	30,450	469	229	31,000	3.0	17/06/2024
CMBB2306	3,330	0.0%	690	12	22,600	3,322	(8)	16,970	1.7	22/05/2024
CMBB2312	1,970	-0.5%	23,800	83	22,600	1,723	(247)	19,500	2.0	01/08/2024
CMBB2314	920	1.1%	66,150	89	22,600	769	(151)	20,000	4.0	07/08/2024
CMBB2315	1,290	-0.8%	24,140	242	22,600	969	(321)	20,000	4.0	07/01/2025
CMBB2317	710	-4.1%	22,220	101	22,600	629	(81)	20,000	5.0	19/08/2024
CMBB2318	1,500	0.0%	350	132	22,600	1,237	(263)	18,000	4.0	19/09/2024
CMBB2401	1,540	2.7%	80	38	22,600	1,380	(160)	20,000	2.0	17/06/2024
CMSN2302	910	-16.5%	23,730	12	70,800	875	(35)	66,000	6.0	22/05/2024
CMSN2307	170	-50.0%	5,160	45	70,800	58	(112)	83,000	10.0	24/06/2024
CMSN2311	380	-24.0%	1,790	83	70,800	93	(287)	88,500	8.0	01/08/2024
CMSN2313	830	0.0%	3,310	150	70,800	370	(460)	80,000	10.0	07/10/2024
CMSN2316	600	-3.2%	48,610	146	70,800	265	(335)	83,980	10.0	03/10/2024
CMSN2317	1,140	-3.4%	22,470	237	70,800	468	(672)	86,870	8.0	02/01/2025
CMWG2305	5,810	0.0%	1,570	12	58,900	5,819	9	35,660	4.0	22/05/2024
CMWG2310	1,850	-1.1%	2,450	83	58,900	1,438	(412)	54,500	5.0	01/08/2024
CMWG2313	1,870	-4.6%	97,130	89	58,900	1,745	(125)	50,000	6.0	07/08/2024
CMWG2314	1,420	-2.7%	306,180	242	58,900	1,188	(232)	52,000	10.0	07/01/2025
CMWG2316	2,130	-0.9%	20,390	103	58,900	2,049	(81)	48,000	6.0	21/08/2024
CMWG2318	2,860	-1.7%	7,540	69	58,900	2,870	10	42,000	6.0	18/07/2024
CNVL2305	450	-4.3%	5,680	45	13,550	66	(384)	17,000	4.0	24/06/2024
CPDR2305	2,200	6.3%	5,980	45	25,200	1,979	(221)	18,260	3.6	24/06/2024
CPOW2306	70	-68.2%	130	45	10,950	0	(70)	16,000	2.0	24/06/2024
CPOW2309	190	0.0%	0	5	10,950	0	(190)	14,500	2.0	15/05/2024

本日報由富鑫證券股份有限公司研究部發佈，以上所有資訊乃源於可靠之消息來源，但由於證券市場瞬息萬變且受許多不可預測之因素影響，投資人應審慎投資、自負風險。

CPOW2313	180	-10.0%	22,400	54	10,950	35	(145)	12,890	2.0	03/07/2024
CPOW2314	450	-8.2%	101,050	146	10,950	138	(312)	13,110	2.0	03/10/2024
CPOW2315	670	-5.6%	30,430	237	10,950	212	(458)	13,460	2.0	02/01/2025
CSHB2303	440	-8.3%	50,390	53	11,600	183	(257)	12,350	2.0	02/07/2024
CSHB2304	290	-6.5%	2,740	54	11,600	127	(163)	11,670	5.0	03/07/2024
CSHB2305	300	-9.1%	400	146	11,600	146	(154)	12,560	5.0	03/10/2024
CSHB2306	1,130	-3.4%	76,750	237	11,600	484	(646)	12,780	2.0	02/01/2025
CSTB2306	100	-81.8%	107,570	12	27,600	82	(18)	30,000	2.0	22/05/2024
CSTB2312	80	-66.7%	240	41	27,600	36	(44)	33,330	5.0	20/06/2024
CSTB2313	230	-8.0%	126,630	132	27,600	132	(98)	35,560	5.0	19/09/2024
CSTB2316	50	-77.3%	7,570	45	27,600	11	(39)	36,330	5.0	24/06/2024
CSTB2318	10	-95.8%	14,230	5	27,600	0	(10)	32,000	4.0	15/05/2024
CSTB2325	480	11.6%	490	83	27,600	228	(252)	31,500	4.0	01/08/2024
CSTB2327	170	-10.5%	31,840	89	27,600	145	(25)	32,000	6.0	07/08/2024
CSTB2328	470	0.0%	7,550	242	27,600	254	(216)	33,000	8.0	07/01/2025
CSTB2331	240	0.0%	0	54	27,600	31	(209)	35,000	5.0	03/07/2024
CSTB2332	240	-7.7%	28,890	146	27,600	144	(96)	35,890	5.0	03/10/2024
CSTB2333	1,240	-6.8%	65,490	237	27,600	666	(574)	36,110	2.0	02/01/2025
CSTB2334	1,160	-2.5%	17,220	103	27,600	933	(227)	27,000	3.0	21/08/2024
CSTB2336	20	-90.0%	13,400	7	27,600	4	(16)	31,000	5.0	17/05/2024
CSTB2337	1,040	1.0%	270	193	27,600	535	(505)	27,000	7.0	19/11/2024
CSTB2338	340	-32.0%	72,810	33	27,600	282	(58)	29,000	3.0	12/06/2024
CSTB2401	440	0.0%	0	38	27,600	145	(295)	31,000	3.0	17/06/2024
CTCB2302	7,000	-0.3%	3,060	12	48,500	7,176	176	27,000	3.0	22/05/2024
CTCB2307	4,040	-0.5%	4,390	83	48,500	3,691	(349)	34,000	4.0	01/08/2024
CTCB2309	4,740	-2.5%	16,850	136	48,500	4,701	(39)	35,000	3.0	23/09/2024
CTCB2310	1,870	-1.6%	68,840	150	48,500	1,774	(96)	35,000	8.0	07/10/2024
CTCB2312	5,280	1.9%	30	62	48,500	5,355	75	32,600	3.0	11/07/2024
CTCB2401	7,300	0.0%	0	38	48,500	7,303	3	34,000	2.0	17/06/2024
CTPB2305	290	-9.4%	38,930	54	18,100	124	(166)	19,330	4.0	03/07/2024
CTPB2306	1,160	-0.9%	24,500	146	18,100	465	(695)	19,890	2.0	03/10/2024
CTPB2401	500	2.0%	8,430	38	18,100	317	(183)	18,500	2.0	17/06/2024
CVHM2302	90	-78.1%	2,740	12	40,350	0	(90)	50,000	4.0	22/05/2024
CVHM2307	40	-80.0%	3,410	45	40,350	0	(40)	62,670	8.0	24/06/2024
CVHM2311	130	-62.9%	2,390	83	40,350	11	(119)	60,500	5.0	01/08/2024
CVHM2313	330	-2.9%	9,840	150	40,350	134	(196)	50,000	10.0	07/10/2024
CVHM2316	80	-65.2%	5,760	54	40,350	23	(57)	51,230	8.0	03/07/2024
CVHM2317	290	-6.5%	58,280	146	40,350	118	(172)	52,350	8.0	03/10/2024
CVHM2318	940	4.4%	450	237	40,350	330	(610)	53,460	5.0	02/01/2025
CVHM2401	570	1.8%	6,260	38	40,350	275	(295)	43,000	4.0	17/06/2024
CVIB2302	2,170	-7.7%	50	12	21,550	2,181	11	18,080	1.6	22/05/2024
CVIB2304	920	-4.2%	54,120	89	21,550	832	(88)	18,880	3.8	07/08/2024
CVIB2305	630	-3.1%	84,480	242	21,550	504	(126)	20,770	5.7	07/01/2025
CVIB2306	3,220	-2.4%	310	103	21,550	2,993	(227)	16,050	1.9	21/08/2024
CVIB2307	990	-3.9%	6,050	101	21,550	675	(315)	19,820	3.8	19/08/2024
CVIB2401	1,130	0.0%	150	38	21,550	1,081	(49)	19,820	1.9	17/06/2024
CVIC2306	130	-48.0%	680	45	45,000	3	(127)	62,220	8.0	24/06/2024
CVIC2308	280	-6.7%	63,480	89	45,000	172	(108)	50,000	10.0	07/08/2024
CVIC2309	360	-5.3%	89,560	150	45,000	219	(141)	52,000	10.0	07/10/2024
CVIC2312	230	0.0%	0	54	45,000	61	(169)	52,350	10.0	03/07/2024
CVIC2313	380	-9.5%	97,790	146	45,000	180	(200)	53,460	10.0	03/10/2024
CVIC2314	1,220	-3.9%	12,970	237	45,000	539	(681)	54,570	5.0	02/01/2025
CVNM2306	260	-31.6%	10,520	45	66,500	52	(208)	71,710	9.5	24/06/2024
CVNM2310	220	-37.1%	830	89	66,500	25	(195)	78,400	9.8	07/08/2024
CVNM2311	520	-3.7%	84,990	242	66,500	147	(373)	78,400	9.8	07/01/2025
CVNM2314	430	-4.4%	46,980	146	66,500	23	(407)	85,150	7.8	03/10/2024
CVNM2315	1,540	0.0%	0	237	66,500	112	(1,428)	87,110	3.9	02/01/2025
CVPB2312	600	-7.7%	1,100	83	18,500	357	(243)	20,020	1.9	01/08/2024
CVPB2314	160	0.0%	42,610	89	18,500	50	(110)	22,880	3.8	07/08/2024

CVPB2315	270	-3.6%	71,470	242	18,500	128	(142)	23,350	5.7	07/01/2025
CVPB2317	110	-50.0%	1,120	54	18,500	18	(92)	22,880	3.8	03/07/2024
CVPB2318	280	-12.5%	55,190	146	18,500	92	(188)	23,420	3.8	03/10/2024
CVPB2319	1,130	-5.8%	19,210	237	18,500	320	(810)	23,950	1.9	02/01/2025
CVPB2321	440	-6.4%	15,760	101	18,500	236	(204)	18,000	7.0	19/08/2024
CVPB2322	460	-6.1%	2,260	132	18,500	252	(208)	20,000	4.0	19/09/2024
CVRE2303	30	-89.7%	64,610	12	22,500	17	(13)	25,000	3.0	22/05/2024
CVRE2308	200	0.0%	0	45	22,500	2	(198)	31,330	5.0	24/06/2024
CVRE2313	160	-15.8%	2,860	83	22,500	35	(125)	29,500	4.0	01/08/2024
CVRE2315	210	0.0%	42,110	150	22,500	48	(162)	30,000	8.0	07/10/2024
CVRE2318	180	-10.0%	30	54	22,500	5	(175)	31,000	4.0	03/07/2024
CVRE2319	210	-4.6%	1,230	146	22,500	56	(154)	31,780	4.0	03/10/2024
CVRE2320	840	-7.7%	50,480	237	22,500	253	(587)	32,330	2.0	02/01/2025
CVRE2322	820	-3.5%	890	69	22,500	308	(512)	24,000	3.0	18/07/2024
CVRE2323	260	-36.6%	15,590	33	22,500	102	(158)	24,800	3.0	12/06/2024

(*) 歐式交易方式，以現金交易

(**) PHS 採用 Black-Scholes 估價方式

期投資股

股票代碼	證券所	現時價格	目標價*	報告日	預期 2024 年盈利 (十億越盾)
PVD	HOSE	32,150	31,000	5/2/2024	780
VNM	HOSE	66,500	71,600	4/22/2024	9,245
HDB	HOSE	23,700	31,000	4/16/2024	13,140
BSR	UPCOM	18,936	23,200	4/8/2024	5,111
STK	HOSE	30,100	38,550	4/4/2024	132
KDH	HOSE	36,000	42,200	3/22/2024	1,198
PVT	HOSE	29,750	34,850	3/20/2024	2,344
MSB	HOSE	14,100	20,700	3/19/2024	5,749
POW	HOSE	10,950	14,500	3/12/2024	1,923
IMP	HOSE	66,500	81,100	2/29/2024	355
NT2	HOSE	21,950	32,300	2/7/2024	640
VIB	HOSE	21,550	27,000	2/7/2024	9,843
VHM	HOSE	40,350	63,300	1/26/2024	27,904
MSH	HOSE	49,200	55,900	1/17/2024	318
SIP	HOSE	87,000	83,400	1/10/2024	1,123
KBC	HOSE	29,900	36,000	1/10/2024	1,647
IDC	HNX	62,100	56,000	1/10/2024	2,212
CTG	HOSE	32,850	36,375	1/10/2024	23,247
VCB	HOSE	92,000	87,329	1/10/2024	37,497
BID	HOSE	49,050	55,870	1/10/2024	25,522
TCB	HOSE	48,500	45,148	1/10/2024	22,796
MBB	HOSE	22,600	29,592	1/10/2024	23,926
TPB	HOSE	18,100	24,130	1/10/2024	7,508
OCB	HOSE	13,900	19,164	1/10/2024	4,880
ACB	HOSE	27,700	31,952	1/10/2024	18,261
VPB	HOSE	18,500	25,603	1/10/2024	16,420
STB	HOSE	27,600	34,494	1/10/2024	9,865
LPB	HOSE	20,100	18,389	1/10/2024	4,731
SHB	HOSE	11,600	16,146	1/10/2024	10,044
MWG	HOSE	58,900	61,600	1/10/2024	2,325
FRT	HOSE	164,500	119,200	1/10/2024	305
DGW	HOSE	60,400	55,300	1/10/2024	665
PNJ	HOSE	97,500	101,000	1/10/2024	2,357
SAB	HOSE	57,600	83,600	1/10/2024	5,162
HPG	HOSE	30,450	31,200	1/10/2024	15,721
VHC	HOSE	77,000	87,700	1/10/2024	1,218
FMC	HOSE	52,800	59,400	1/10/2024	318
ANV	HOSE	30,600	39,100	1/10/2024	261
TCM	HOSE	44,450	54,700	1/10/2024	221
GEG	HOSE	12,900	18,000	1/10/2024	227
GAS	HOSE	75,500	87,300	1/10/2024	12,352

本日報由富鑫證券股份有限公司研究部發佈，以上所有資訊乃源於可靠之消息來源，但由於證券市場瞬息萬變且受許多不可預測之因素影響，投資人應審慎投資、自負風險。

PLX	HOSE	40,100	42,300	1/10/2024	4,395
PVS	HNX	43,900	40,300	1/10/2024	1,136
NLG	HOSE	41,350	40,600	1/10/2024	631
VRE	HOSE	22,500	37,700	1/10/2024	4,252

資料來源: PHS 收集

*若除權交易日發生在報告日後將影響目標價

分析師認證

這份報告由 Pham Quang Chuong - 富鑫證券股份公司研究員製作。負責籌備本研究報告之全部或部份內容之研究分析師、策略分析師、研究人員以茲聲明，任何研究分析師、策略分析師、研究人員在於本研究報告所提出之觀點，皆精確反映出其對於該發行機構與證券之個人意見。各研究分析師、策略分析師、研究人員均保證，其報酬在過去與未來，絕對沒有任何一部分是直接或間接與研究分析師、策略分析師、研究人員在此研究報告中所呈現之特定推薦或觀點有關。

評等指標定義

加碼= 預估其未來之潛在上漲空間大於10%。

觀望= 預估其未來之潛在漲跌空間將在下上10%之間。

減碼= 預估其未來之潛在下跌空間大於10%。

未評等= 本股票並不在富鑫證券之評等涵蓋範圍，或者尚未上市。

績效表現根據12個月的總回報(包含股息)所評定。

富鑫證券股份公司

地址：21st Floor, Phu My Hung Building, 08 Hoang Van Thai Street, Tan Phu Ward, District 7, HCMC.

電話號碼：(84-28) 5 413 5479

客服專線：(84-28) 1900 25 23 58

傳真號碼：+84 28 5413 5473

胡志明市

富美興交易室

地址：Ground Floor, CR2-08, 107 Ton Dat Tien,
Tan Phu Ward, District 7, Ho Chi Minh City

電話號碼：(84-28) 5 413 5478

傳真號碼：+84 28 5413 5473

Tan Binh 分行

地址：Park Legend Building, 251 Hoang Van Thu
Street, Ward 2, Tan Binh District, HCMC

電話號碼：(84-28) 3813 2401

傳真號碼：(84-28) 3813 2415

第三郡分行

地址：4th & 5th Floor, D&D Tower, 458 Nguyen Thi
Minh Khai, Ward 2, District 3, HCMC

電話號碼：(84-28) 382 08068

傳真號碼：(84-28) 3820 8206

第一郡分行

地址：Room 1003A, 10th Floor, No. 81-83-83B-85
Ham Nghi Street, Nguyen Thai Binh Ward,
District 1, HCMC

電話號碼：(84-28) 3 535 6060

傳真號碼：(84-28) 3 535 2912

河內市

Ha Noi 分行

地址：5th Floor, Vinafor Building, No.127 Lo
Duc, Dong Mac Ward, Hai Ba Trung
District, Ha Noi

電話號碼：(84-24) 3 933 4566

傳真號碼：(84-24) 3 933 4820

Thanh Xuan 分行

地址：5th Floor, UDIC Complex Building, N04
Hoang Dao Thuy, Trung Hoa Ward, Cau Giay
District, Ha Noi

電話號碼：(84-24) 6 250 9999

傳真號碼：(84-24) 6 250 6666

海防市

海防分行

地址：2nd Floor, Eliteco Building No.18 Tran
Hung Dao, Hoang Van Thu Ward, Hong Bang
District, Hai Phong

電話號碼：(84-225) 384 1810

傳真號碼：(84-225) 384 1801