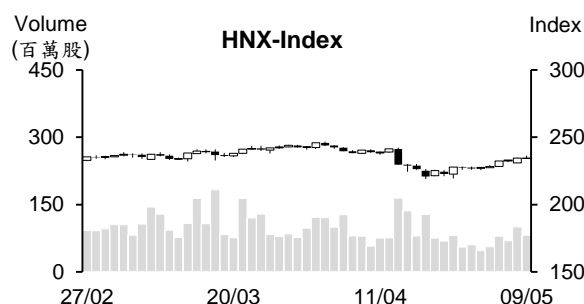
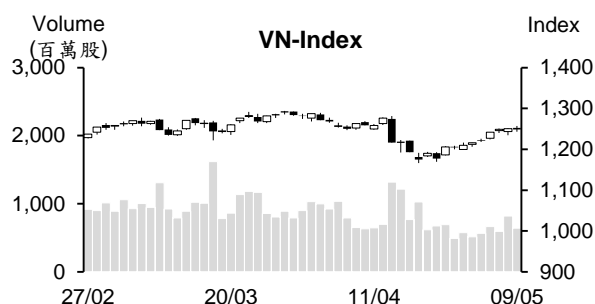


越股行情

09/05/2024	HOSE		VN30		HNX	
收盤價	1,248.64	-0.15%	1,281.47	-0.26%	234.58	0.03%
成交股數(百萬股)	771.85	-21.41%	248.16	-24.21%	86.70	-20.15%
撮合股數(百萬股)	639.12	-22.05%	194.39	-23.40%	81.57	-18.75%
與最近 20 日的平均水位相比	729.12	-12.34%	228.24	-14.83%	82.43	-1.05%
成交值(十億越盾)	20,022	-14.14%	8,243	-15.50%	1,702	-32.55%
撮合成交值(十億越盾)	16,508	-14.25%	6,383	-16.85%	1,554	-31.35%
與最近 20 日之平均比較	17,284	-4.49%	7,243	-11.87%	1,657	-6.23%
上漲家數	201	39%	13	43%	76	33%
下跌家數	241	47%	16	53%	89	39%
持平家數	67	13%	1	3%	65	28%



市場概況

獲利了結賣壓湧現，使今日 VN 指數呈現回落。受到水產、紡織、肥料、化學製品及航空等類股上揚之帶動下，VN 指數以紅盤開出後持續上揚。可惜，投資人之投資態度有所偏向謹慎，反而賣壓開始湧現，使指數在早盤後半段呈現震盪，指數最終以小黑作收。透過盤面觀察，藍籌股走勢分歧，中型股漲幅於盤末也明顯收窄。今日外資持續大幅減碼，主要拋售 VHM 股。

技術分析

VN 指數在連續六個交易日上漲後今日呈現下跌。盤勢在 1250-1280 點區間出現“Spinning”型(膠著態勢)，量能同步萎縮，加上處於超買的股票也下降，顯示個股面臨回落壓力。我們仍保留盤勢將回檔之看法。若盤勢爆量下跌，就能確認盤勢將陷入整理；河內部分，今日 HNX 指數雖以小紅作收，但盤末也面臨賣壓湧現壓力，使指數在 237-242 壓力區呈現震盪。與 HOSE 盤勢相似，若盤勢呈現爆量下跌，就確認盤勢將陷入整理。操作上建議投資人不應追價買進，待盤勢整理(出現積極訊號)時再進場。

建議股名單: GMD (獲利了結)

(請參考第 2 頁)

當日調整股名單

次號	股票代碼	評等	評等日	現時價格	買入區間	持股表現	目標價	預期獲利	停損價	預期損失	備註
1	GMD	獲利了結	10/05/24	84.30	81.3	3.7%	90	10.7%	77.5	-4.7%	上漲動能趨緩

投資組合部位

次號	股票代碼	評等	評等日	現時價格	買入區間	持股表現	目標價	預期獲利	停損價	預期損失	備註
1	SCS	續抱	02/05/24	87.00	80	8.7%	96	20.0%	76.5	-4.4%	
2	CNG	加碼	07/05/24	31.3	31.1	0.6%	35	12.5%	29.3	-6%	
3	HTG	加碼	09/05/24	33.8	32.9	2.7%	35.5	7.9%	31.5	-4%	

率大幅上漲

5月8日及9日越南國家銀行(SBV)連續調升中心匯率。5月9日上午中心匯率為1美元24,265越盾，較5月6日(24,245越盾)上漲20越盾。現貨買進及賣出價格分別維持在1美元23,400越盾及25,450越盾。

5月9日商業銀行亦調升匯率至接近4月23日的高點(1美元25,488越盾)。Vietcombank匯率調升17越盾至25,148-25,478越盾。大部分銀行的美元賣出價格為1美元25,478越盾，高出SBV以1美元25,450越盾的價格賣出美元來支援穩定外匯市場。

今年前四個月進出口稅收近125兆越盾

2024年5月7日下午海關總局消息指出，2024年前四個月出口值約增長15%(增加161.2億美元)至1,236.4億美元，進口值約增長15.4%(增加153.7億美元)至1,152.4億美元。今年前四個月進出口值約2,388.8億美元，較去年同期增長15.2%(增加314.9億美元)。總計，貿易收支順差約84億美元。

2024年4月進出口稅收較3月擴增4.5%至34.992兆越盾。今年前四個月進出口稅收較去年同期增長0.3%至124.74兆越盾，達成年度預算的33.3%。

SJC黃金價格大幅上漲，突破8,900萬越盾

5月9日下午SJC黃金價格已高出8,900萬越盾。西貢珠寶公司、保信明珠公司及富潤珠寶公司的SJC黃金價格分別為8,680-8,910萬越盾、8,690-8,905萬越盾及8,650-8,880萬越盾。

越南國家銀行(SBV)於5月8日舉辦金條拍賣，金條拍賣量為16,800兩。三家公司中標，買進量為3,400兩(相當於2,925億越盾)。最高中標價格為每兩8,605萬越盾。

資料來源：VnEconomy、Cafef

Viglacera 計劃 2024 年業績萎縮、現金股息比率將為 20%

Viglacera 股份公司 (HOSE : VGC) 剛公佈有關將於 5 月 29 日召開 2024 年股東大會之相關文件顯示，公司計劃今年營收淨額將縮減 15% 至 13.353 兆越盾、合併稅前盈餘將萎縮 8% 至 1.11 兆越盾及現金股息比率將維持在 20%。

2023 年 VGC 合併營收及稅前盈餘分別為 13.194 兆越盾及 1.602 兆越盾，分別達成 2023 年計畫的 84% 及 132%。其中不動產稅前盈餘增長 1.3 倍至逾 2.1 兆越盾 (達成年度計畫的 158%)、營收亦增長 9% 至 6.7 兆多越盾。按照去年經營結果，VGC 計劃將呈上股東大會有關 2023 年現金股息比率由 20% 調升至 22.5% 之方案。公司已預支 10% 的現金股息。

今年前四個月 FMC 銷售額成長近 16% 至 6,600 萬美元

據 Sao Ta 食品股份公司 (HoSE : FMC) 剛公佈 4 月的初步業績數據顯示，蝦類產量較去年同期增長 50% 至 2,130 噸，農產產量維持在 216 噸。蝦類及農產銷售量分別為 1,435 噸 (較 2023 年 4 月高出 22%) 及 42 噸 (相當於去年同期的 45%)。營收為 1,632 萬美元 (較去年同期高出 17%，較 3 月縮減近 15%、維持在今年第一季的平均水位)。整體來看，今年前四個月銷售額為 6,580 萬美元，達成年度計畫的逾 31%。

今年第一季啤酒業企業營收僅略微增長，甚至部分公司呈現虧損

2024 年第一季西啤酒-酒精-飲料股份公司 (Sabeco, HOSE : SAB) 經營回升。營收淨額較去年同期成長逾 15% 至近 7.2 兆越盾。財務費用縮減近 60% 及銷售費用也下降逾 2%。SAB 稅後盈餘略微擴增 2% 至近 1.024 兆越盾，結束連續兩季的虧損。總計，第一季公司營收及獲利分別達成年度計畫的 21% 及 22%。

河內啤酒-酒精-飲料股份公司 (Habeco, HOSE : BHN) 在受費用上升之影響下，2024 年第一季公司呈現虧損。營收淨額較去年同期成長 11.5% 至 1.308 兆越盾，毛利成長 9% 至 2,670 億越盾。然財務營收縮減 16% 至 380 億越盾、促銷費用及行政管理費用分別大幅上升 41% 及 8% 至 1,050 億越盾及 920 億越盾，使公司虧損 210 億越盾 (去年同期虧損 37 億越盾)。這是 2020 年初以來之最高的虧損。

資料來源：Cafef、Vietstock

市場統計

撮合統計

推升指數上漲的前五名股票

HOSE				HNX			
股票代碼	收盤價 (越盾)	漲跌 %	影響指數 %	股票代碼	收盤價 (VND)	漲跌 %	影響指數 %
BCM	58,000	6.42%	0.07%	IDC	62,600	1.79%	0.12%
HVN	20,800	5.58%	0.05%	VCS	69,000	2.99%	0.10%
CTG	32,900	0.92%	0.03%	HUT	17,400	1.75%	0.06%
VPB	18,750	1.08%	0.03%	MVB	21,900	5.80%	0.04%
PGV	21,300	3.90%	0.02%	VIT	17,600	9.32%	0.02%

拖累指數的前五名股票

HOSE				HNX			
股票代碼	收盤價 (越盾)	漲跌 %	影響指數 %	股票代碼	收盤價 (越盾)	漲跌 %	影響指數 %
GAS	76,100	-1.68%	-0.06%	PVS	42,500	-1.16%	-0.08%
VCB	92,500	-0.54%	-0.06%	SHS	18,800	-1.05%	-0.05%
VNM	66,600	-1.91%	-0.05%	PVI	49,100	-1.21%	-0.05%
BID	49,500	-0.60%	-0.03%	MBS	28,300	-0.70%	-0.03%
SAB	57,600	-2.21%	-0.03%	KSV	28,600	-1.38%	-0.03%

前五名成交量

HOSE				HNX			
股票代碼	收盤價 (越盾)	漲跌 %	成交量 (股)	股票代碼	收盤價 (越盾)	漲跌 %	成交量 (千股)
NVL	13,750	1.10%	24,734,800	SHS	18,800	-1.05%	15,600,868
SHB	11,750	-1.26%	24,163,300	CEO	18,300	-1.08%	5,998,780
HPG	30,450	-0.81%	19,422,700	HUT	17,400	1.75%	5,170,388
VIX	17,250	-1.43%	17,253,400	PVS	42,500	-1.16%	4,066,360
MBB	22,650	0.44%	15,643,200	IDC	62,600	1.79%	3,828,545

前五名成交值

HOSE				HNX			
股票代碼	收盤價 (越盾)	漲跌 %	成交值 (十億越盾)	股票代碼	收盤價 (越盾)	漲跌 %	成交值 (十億越盾)
DGC	124,800	1.05%	881.4	SHS	18,800	-1.05%	295.4
MWG	58,900	-0.34%	615.9	IDC	62,600	1.79%	238.7
HPG	30,450	-0.81%	592.1	PVS	42,500	-1.16%	173.8
SSI	35,200	-1.26%	542.7	CEO	18,300	-1.08%	111.0
MSN	71,400	-1.24%	517.2	HUT	17,400	1.75%	91.4

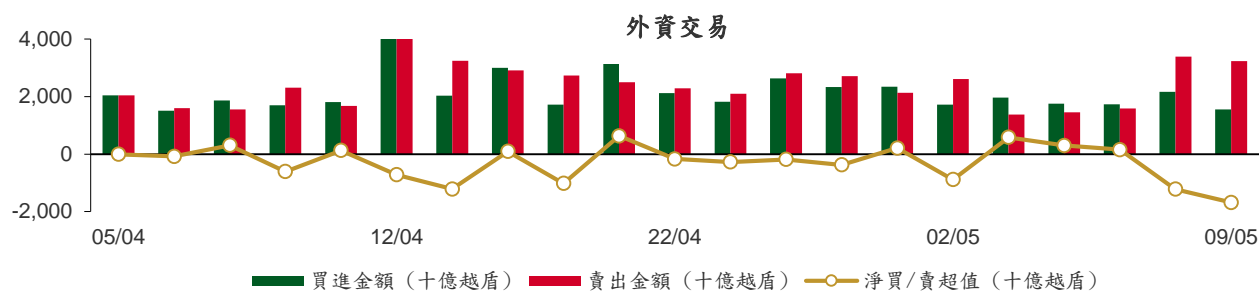
議價交易

前五名股

HOSE			HNX		
股票代碼	成交量 (股)	成交值 (十億越盾)	股票代碼	成交量 (股)	成交值 (十億越盾)
VHM	26,956,581	1,105.22	GKM	2,585,400	98.55
LPB	35,068,900	683.86	HUT	2,270,000	38.82
HVN	8,946,300	183.27	SEB	210,000	9.45
SHB	13,433,094	162.51	PTD	55,000	0.55
MWG	2,022,000	121.20	CLM	5,900	0.42

外資交易行情 (股票)

證交所	買進成交量 (百萬股)	買進金額 (十億越盾)	賣出成交量 (百萬股)	賣出金額 (十億越盾)	淨買/賣成 交易 (百萬股)	淨買/賣超值 (十億越盾)
HOSE	48.41	1,460.23	91.45	3,162.22	(43.04)	(1,701.99)
HNX	2.42	99.01	2.96	76.25	(0.54)	22.76
總計	50.83	1,559.24	94.42	3,238.47	(43.58)	(1,679.23)



前五名買進

HOSE				HNX			
股票代碼	收盤價 (越盾)	成交量 (股)	成交值 (十億越盾)	股票代碼	收盤價 (越盾)	成交量 (股)	成交值 (十億越盾)
HVN	20,800	10,514,800	215.92	IDC	62,600	1,070,700	66.83
MWG	58,900	3,159,400	186.00	MBS	28,300	558,400	15.85
HPG	30,450	5,935,165	180.94	HUT	17,400	245,100	4.36
TCB	48,450	1,996,600	97.04	PVS	42,500	54,800	2.34
FPT	130,300	638,248	86.97	TNG	21,900	87,500	1.93

前五名賣出

HOSE				HNX			
股票代碼	收盤價 (越盾)	成交量 (股)	成交值 (十億越盾)	股票代碼	收盤價 (越盾)	成交量 (股)	成交值 (十億越盾)
VHM	40,950	30,594,481	1,255.27	SHS	18,800	775,300	14.64
TCB	48,450	3,394,237	164.50	IDC	62,600	192,500	12.00
DGC	124,800	1,181,500	149.90	BVS	37,100	281,000	10.63
VHC	78,500	1,439,300	116.50	TNG	21,900	424,000	9.38
HPG	30,450	3,077,814	94.06	VCS	69,000	72,400	5.01

前五名淨買超

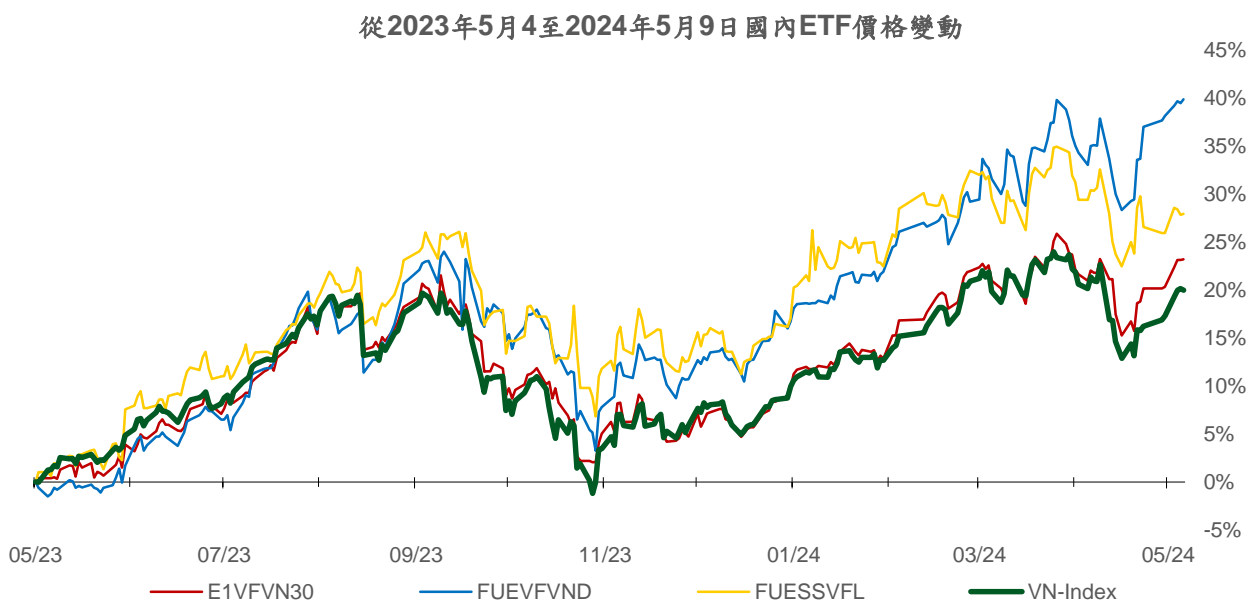
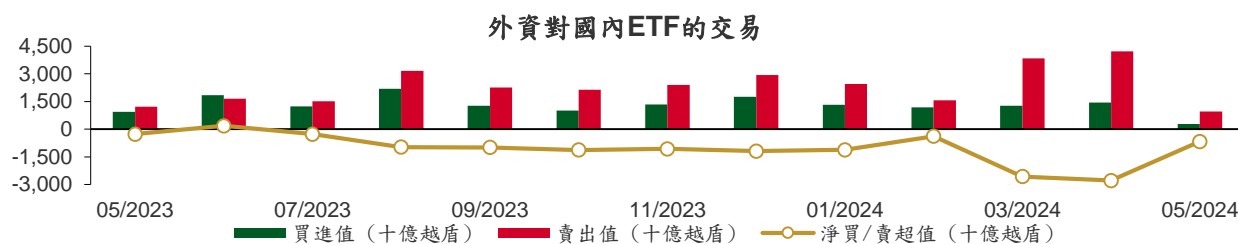
HOSE				HNX			
股票代碼	收盤價 (越盾)	淨買超股數 (股)	淨買超值 (十億越盾)	股票代碼	收盤價 (越盾)	淨買超股數 (股)	淨買超值 (十億越盾)
HVN	20,800	10,483,300	215.27	IDC	62,600	878,200	54.83
MWG	58,900	1,872,600	110.17	MBS	28,300	391,200	11.08
HPG	30,450	2,857,351	86.89	HUT	17,400	162,500	2.91
PVT	28,950	1,520,100	43.88	LHC	51,200	18,100	0.92
TCH	18,200	1,824,706	33.13	NAG	12,900	62,600	0.77

前五名淨賣超

HOSE				HNX			
股票代碼	收盤價 (越盾)	淨賣超股數 (股)	淨賣超值 (十億越盾)	股票代碼	收盤價 (越盾)	淨賣超股數 (股)	淨賣超值 (十億越盾)
VHM	40,950	(30,488,681)	(1,250.92)	SHS	18,800	(772,200)	(14.58)
DGC	124,800	(1,080,400)	(136.84)	BVS	37,100	(280,700)	(10.62)
VHC	78,500	(1,247,100)	(101.05)	TNG	21,900	(336,500)	(7.45)
TCB	48,450	(1,397,637)	(67.46)	VGS	29,400	(149,900)	(4.46)
HDB	23,700	(2,691,269)	(64.10)	VCS	69,000	(53,900)	(3.73)

ETF 交易

價格統計					外資交易			
ETF 代碼	收盤價 (越盾)	漲跌 (%)	成交量 (股)	成交值 (十億越盾)	ETF 代碼	買進金額 (十億越盾)	賣出金額 (十億越盾)	淨買/賣超值 (十億越盾)
E1VFN30	22,090	0.0%	122,664	2.71	E1VFN30	1.27	0.01	1.26
FUEMAV30	15,200	0.1%	16,594	0.25	FUEMAV30	0.15	0.09	0.07
FUESSV30	15,730	0.5%	14,831	0.23	FUESSV30	0.10	0.08	0.02
FUESSV50	18,900	0.2%	12,600	0.24	FUESSV50	0.17	0.01	0.16
FUESSVFL	20,270	0.1%	39,787	0.80	FUESSVFL	0.61	0.04	0.58
FUEVFVND	31,390	0.3%	818,804	25.72	FUEVFVND	1.63	22.84	(21.21)
FUEVN100	17,000	0.0%	66,400	1.13	FUEVN100	0.83	0.07	0.76
FUEIP100	7,580	-0.8%	100	0.00	FUEIP100	0.00	0.00	0.00
FUEKIV30	8,460	0.4%	600	0.01	FUEKIV30	0.00	0.00	0.00
FUEDCMID	11,610	0.4%	22,400	0.26	FUEDCMID	0.05	0.01	0.05
FUEKIVFS	11,900	0.1%	200	0.00	FUEKIVFS	0.00	0.00	0.00
FUEMAVND	13,290	0.2%	200	0.00	FUEMAVND	0.00	0.00	0.00
FUEFCV50	11,900	-2.5%	3,600	0.04	FUEFCV50	0.00	0.00	0.00
FUEBFVND	12,510	0.0%	0	0.00	FUEBFVND	0.00	0.00	0.00
總計			1,118,780	31.38	總計	4.83	23.13	(18.30)



權證資訊

權證代碼 (*)	收盤價 (越盾)	漲跌 (%)	成交量	到期的天數	標的股票 之價格 (越盾)	權證理論 價格 (越盾) (**)	與收盤價 的差異 (越盾)	履約價格 (越盾)	行使 比例 n:1	最後交易日
CACB2304	2,000	0.0%	0	137	27,600	1,686	(314)	23,000	3.0	23/09/2024
CACB2305	900	1.1%	40,590	151	27,600	716	(184)	24,000	6.0	07/10/2024
CACB2306	2,000	1.0%	27,800	70	27,600	1,914	(86)	22,000	3.0	18/07/2024
CACB2307	650	3.2%	45,130	102	27,600	540	(110)	25,000	6.0	19/08/2024
CACB2401	1,330	0.0%	330	39	27,600	1,401	71	25,000	2.0	17/06/2024
CFPT2310	6,070	1.3%	23,690	84	130,300	5,867	(203)	84,510	7.9	01/08/2024
CFPT2313	3,380	2.7%	25,090	90	130,300	3,104	(276)	100,000	10.0	07/08/2024
CFPT2314	4,010	2.0%	11,050	243	130,300	3,270	(740)	100,000	10.0	07/01/2025
CFPT2316	4,910	1.2%	29,030	70	130,300	4,875	(35)	82,000	10.0	18/07/2024
CFPT2317	2,260	0.4%	57,660	194	130,300	2,079	(181)	101,000	15.0	19/11/2024
CFPT2318	3,960	-0.5%	5,420	63	130,300	3,975	15	99,000	8.0	11/07/2024
CHDB2306	1,420	-7.2%	12,400	46	23,700	1,269	(151)	19,340	3.5	24/06/2024
CHPG2309	2,180	-0.9%	49,980	13	30,450	2,159	(21)	24,000	3.0	22/05/2024
CHPG2315	1,400	33.3%	1,220	42	30,450	840	(560)	27,780	4.0	20/06/2024
CHPG2316	1,210	-1.6%	12,210	133	30,450	980	(230)	28,890	4.0	19/09/2024
CHPG2319	590	-7.8%	3,930	46	30,450	498	(92)	30,110	4.0	24/06/2024
CHPG2322	1,480	-1.3%	44,680	67	30,450	1,213	(267)	30,000	2.0	15/07/2024
CHPG2329	1,660	-4.1%	29,480	84	30,450	1,614	(46)	29,000	2.0	01/08/2024
CHPG2331	830	-1.2%	216,630	151	30,450	770	(60)	28,000	6.0	07/10/2024
CHPG2332	840	-2.3%	22,450	182	30,450	776	(64)	28,500	6.0	07/11/2024
CHPG2333	860	-2.3%	28,370	210	30,450	777	(83)	29,000	6.0	05/12/2024
CHPG2334	700	1.5%	208,730	243	30,450	590	(110)	29,500	8.0	07/01/2025
CHPG2337	700	-12.5%	4,530	55	30,450	598	(102)	29,670	4.0	03/07/2024
CHPG2338	1,140	-4.2%	32,010	147	30,450	877	(263)	30,000	4.0	03/10/2024
CHPG2339	3,430	-2.3%	140	238	30,450	2,167	(1,263)	30,220	2.0	02/01/2025
CHPG2341	1,260	-3.1%	35,870	70	30,450	1,238	(22)	30,000	2.0	18/07/2024
CHPG2342	910	0.0%	70,720	194	30,450	768	(142)	24,000	10.0	19/11/2024
CHPG2343	1,120	-6.7%	217,970	34	30,450	1,020	(100)	28,000	3.0	12/06/2024
CHPG2401	300	-49.2%	47,200	39	30,450	476	176	31,000	3.0	17/06/2024
CMBB2306	3,330	1.5%	2,460	13	22,650	3,352	22	16,970	1.7	22/05/2024
CMBB2312	1,980	1.0%	56,800	84	22,650	1,748	(232)	19,500	2.0	01/08/2024
CMBB2314	910	2.3%	68,160	90	22,650	781	(129)	20,000	4.0	07/08/2024
CMBB2315	1,300	2.4%	33,200	243	22,650	980	(320)	20,000	4.0	07/01/2025
CMBB2317	740	4.2%	94,800	102	22,650	639	(101)	20,000	5.0	19/08/2024
CMBB2318	1,500	0.0%	3,810	133	22,650	1,249	(251)	18,000	4.0	19/09/2024
CMBB2401	1,500	-3.9%	2,870	39	22,650	1,406	(94)	20,000	2.0	17/06/2024
CMSN2302	1,090	-5.2%	19,850	13	71,400	969	(121)	66,000	6.0	22/05/2024
CMSN2307	180	-47.1%	1,020	46	71,400	69	(111)	83,000	10.0	24/06/2024
CMSN2311	380	-25.5%	3,810	84	71,400	106	(274)	88,500	8.0	01/08/2024
CMSN2313	830	-3.5%	77,430	151	71,400	395	(435)	80,000	10.0	07/10/2024
CMSN2316	620	-4.6%	32,270	147	71,400	285	(335)	83,980	10.0	03/10/2024
CMSN2317	1,180	-1.7%	28,900	238	71,400	494	(686)	86,870	8.0	02/01/2025
CMWG2305	5,810	-1.5%	12,690	13	58,900	5,820	10	35,660	4.0	22/05/2024
CMWG2310	1,870	-0.5%	20,220	84	58,900	1,444	(426)	54,500	5.0	01/08/2024
CMWG2313	1,960	-2.5%	131,720	90	58,900	1,749	(211)	50,000	6.0	07/08/2024
CMWG2314	1,460	0.0%	463,290	243	58,900	1,189	(271)	52,000	10.0	07/01/2025
CMWG2316	2,150	-1.4%	18,810	104	58,900	2,052	(98)	48,000	6.0	21/08/2024
CMWG2318	2,910	-0.3%	152,540	70	58,900	2,872	(38)	42,000	6.0	18/07/2024
CNVL2305	470	-13.0%	7,640	46	13,750	78	(392)	17,000	4.0	24/06/2024
CPDR2305	2,070	-4.6%	1,970	46	26,850	1,727	(343)	20,220	4.0	24/06/2024
CPOW2306	220	0.0%	0	46	11,100	0	(220)	16,000	2.0	24/06/2024
CPOW2309	10	-94.7%	730	6	11,100	0	(10)	14,500	2.0	15/05/2024

本日報由富鑫證券股份有限公司研究部發佈，以上所有資訊乃源於可靠之消息來源，但由於證券市場瞬息萬變且受許多不可預測之因素影響，投資人應審慎投資、自負風險。

CPOW2313	200	0.0%	16,220	55	11,100	46	(154)	12,890	2.0	03/07/2024
CPOW2314	490	-2.0%	79,230	147	11,100	158	(332)	13,110	2.0	03/10/2024
CPOW2315	710	0.0%	40,040	238	11,100	234	(476)	13,460	2.0	02/01/2025
CSHB2303	480	-11.1%	108,780	54	11,750	215	(265)	12,350	2.0	02/07/2024
CSHB2304	310	-11.4%	1,410	55	11,750	144	(166)	11,670	5.0	03/07/2024
CSHB2305	330	0.0%	20	147	11,750	160	(170)	12,560	5.0	03/10/2024
CSHB2306	1,170	-5.7%	38,740	238	11,750	520	(650)	12,780	2.0	02/01/2025
CSTB2306	130	-76.8%	91,960	13	27,800	109	(21)	30,000	2.0	22/05/2024
CSTB2312	100	-60.0%	9,150	42	27,800	42	(58)	33,330	5.0	20/06/2024
CSTB2313	250	-7.4%	35,340	133	27,800	142	(108)	35,560	5.0	19/09/2024
CSTB2316	50	-77.3%	4,940	46	27,800	13	(37)	36,330	5.0	24/06/2024
CSTB2318	10	-96.0%	10,360	6	27,800	1	(9)	32,000	4.0	15/05/2024
CSTB2325	430	-6.5%	1,750	84	27,800	246	(184)	31,500	4.0	01/08/2024
CSTB2327	190	-9.5%	64,820	90	27,800	156	(34)	32,000	6.0	07/08/2024
CSTB2328	470	0.0%	20,050	243	27,800	265	(205)	33,000	8.0	07/01/2025
CSTB2331	100	-60.0%	110	55	27,800	36	(64)	35,000	5.0	03/07/2024
CSTB2332	260	-7.1%	43,380	147	27,800	154	(106)	35,890	5.0	03/10/2024
CSTB2333	1,330	-0.8%	53,400	238	27,800	698	(632)	36,110	2.0	02/01/2025
CSTB2334	1,190	-0.8%	33,040	104	27,800	978	(212)	27,000	3.0	21/08/2024
CSTB2336	20	-90.5%	4,480	8	27,800	7	(13)	31,000	5.0	17/05/2024
CSTB2337	1,030	14.4%	820	194	27,800	554	(476)	27,000	7.0	19/11/2024
CSTB2338	370	-27.5%	88,370	34	27,800	314	(56)	29,000	3.0	12/06/2024
CSTB2401	450	0.0%	0	39	27,800	165	(285)	31,000	3.0	17/06/2024
CTCB2302	7,020	-1.1%	4,050	13	48,450	7,160	140	27,000	3.0	22/05/2024
CTCB2307	4,060	1.3%	4,180	84	48,450	3,680	(380)	34,000	4.0	01/08/2024
CTCB2309	4,860	0.4%	3,770	137	48,450	4,687	(173)	35,000	3.0	23/09/2024
CTCB2310	1,900	1.6%	46,150	151	48,450	1,769	(131)	35,000	8.0	07/10/2024
CTCB2312	5,180	-1.9%	60	63	48,450	5,340	160	32,600	3.0	11/07/2024
CTCB2401	7,300	2.2%	20	39	48,450	7,279	(21)	34,000	2.0	17/06/2024
CTPB2305	320	14.3%	6,360	55	18,150	131	(189)	19,330	4.0	03/07/2024
CTPB2306	1,170	7.3%	27,480	147	18,150	478	(692)	19,890	2.0	03/10/2024
CTPB2401	490	14.0%	23,080	39	18,150	334	(156)	18,500	2.0	17/06/2024
CVHM2302	110	-73.2%	5,360	13	40,950	1	(109)	50,000	4.0	22/05/2024
CVHM2307	50	-75.0%	10,440	46	40,950	0	(50)	62,670	8.0	24/06/2024
CVHM2311	130	-62.9%	2,530	84	40,950	15	(115)	60,500	5.0	01/08/2024
CVHM2313	340	9.7%	19,000	151	40,950	151	(189)	50,000	10.0	07/10/2024
CVHM2316	100	-56.5%	10,320	55	40,950	30	(70)	51,230	8.0	03/07/2024
CVHM2317	310	-6.1%	150,990	147	40,950	134	(176)	52,350	8.0	03/10/2024
CVHM2318	900	4.7%	530	238	40,950	363	(537)	53,460	5.0	02/01/2025
CVHM2401	560	5.7%	6,850	39	40,950	336	(224)	43,000	4.0	17/06/2024
CVIB2302	2,350	6.3%	1,710	13	21,600	2,213	(137)	18,080	1.6	22/05/2024
CVIB2304	960	2.1%	89,300	90	21,600	844	(116)	18,880	3.8	07/08/2024
CVIB2305	650	-1.5%	108,400	243	21,600	510	(140)	20,770	5.7	07/01/2025
CVIB2306	3,300	2.2%	960	104	21,600	3,019	(281)	16,050	1.9	21/08/2024
CVIB2307	1,030	2.0%	9,620	102	21,600	686	(344)	19,820	3.8	19/08/2024
CVIB2401	1,130	1.8%	8,120	39	21,600	1,107	(23)	19,820	1.9	17/06/2024
CVIC2306	100	-64.3%	3,890	46	45,400	4	(96)	62,220	8.0	24/06/2024
CVIC2308	300	11.1%	60,930	90	45,400	188	(112)	50,000	10.0	07/08/2024
CVIC2309	380	5.6%	67,770	151	45,400	234	(146)	52,000	10.0	07/10/2024
CVIC2312	230	76.9%	7,440	55	45,400	70	(160)	52,350	10.0	03/07/2024
CVIC2313	420	5.0%	45,290	147	45,400	193	(227)	53,460	10.0	03/10/2024
CVIC2314	1,270	4.1%	108,350	238	45,400	569	(701)	54,570	5.0	02/01/2025
CVNM2306	260	-10.3%	7,730	46	66,600	56	(204)	71,710	9.5	24/06/2024
CVNM2310	230	-34.3%	45,090	90	66,600	26	(204)	78,400	9.8	07/08/2024
CVNM2311	540	-3.6%	92,290	243	66,600	150	(390)	78,400	9.8	07/01/2025
CVNM2314	450	-6.3%	7,580	147	66,600	24	(426)	85,150	7.8	03/10/2024
CVNM2315	1,540	-7.2%	350	238	66,600	116	(1,424)	87,110	3.9	02/01/2025
CVPB2312	650	14.0%	17,390	84	18,750	411	(239)	20,020	1.9	01/08/2024
CVPB2314	160	0.0%	46,880	90	18,750	60	(100)	22,880	3.8	07/08/2024

CVPB2315	280	3.7%	85,730	243	18,750	140	(140)	23,350	5.7	07/01/2025
CVPB2317	100	-54.6%	660	55	18,750	24	(76)	22,880	3.8	03/07/2024
CVPB2318	320	6.7%	40,930	147	18,750	105	(215)	23,420	3.8	03/10/2024
CVPB2319	1,200	3.5%	59,030	238	18,750	354	(846)	23,950	1.9	02/01/2025
CVPB2321	470	4.4%	12,510	102	18,750	260	(210)	18,000	7.0	19/08/2024
CVPB2322	490	2.1%	670	133	18,750	280	(210)	20,000	4.0	19/09/2024
CVRE2303	60	-81.8%	63,070	13	22,850	32	(28)	25,000	3.0	22/05/2024
CVRE2308	200	0.0%	0	46	22,850	2	(198)	31,330	5.0	24/06/2024
CVRE2313	190	-38.7%	470	84	22,850	44	(146)	29,500	4.0	01/08/2024
CVRE2315	210	-4.6%	43,390	151	22,850	56	(154)	30,000	8.0	07/10/2024
CVRE2318	200	-28.6%	18,060	55	22,850	7	(193)	31,000	4.0	03/07/2024
CVRE2319	220	-8.3%	6,820	147	22,850	66	(154)	31,780	4.0	03/10/2024
CVRE2320	910	-7.1%	55,570	238	22,850	284	(626)	32,330	2.0	02/01/2025
CVRE2322	850	-1.2%	40	70	22,850	359	(491)	24,000	3.0	18/07/2024
CVRE2323	290	-29.3%	8,630	34	22,850	134	(156)	24,800	3.0	12/06/2024

(*) 歐式交易方式，以現金交易

(**) PHS 採用 Black-Scholes 估價方式

期投資股

股票代碼	證券所	現時價格	目標價*	報告日	預期 2024 年 盈利 (十億越盾)
PVD	HOSE	31,700	31,000	5/2/2024	780
VNM	HOSE	66,600	71,600	4/22/2024	9,245
HDB	HOSE	23,700	31,000	4/16/2024	13,140
BSR	UPCOM	19,157	23,200	4/8/2024	5,111
STK	HOSE	30,950	38,550	4/4/2024	132
KDH	HOSE	36,000	42,200	3/22/2024	1,198
PVT	HOSE	28,950	34,850	3/20/2024	2,344
MSB	HOSE	14,150	20,700	3/19/2024	5,749
POW	HOSE	11,100	14,500	3/12/2024	1,923
IMP	HOSE	66,800	81,100	2/29/2024	355
NT2	HOSE	22,100	32,300	2/7/2024	640
VIB	HOSE	21,600	27,000	2/7/2024	9,843
VHM	HOSE	40,950	63,300	1/26/2024	27,904
MSH	HOSE	49,200	55,900	1/17/2024	318
SIP	HOSE	85,800	83,400	1/10/2024	1,123
KBC	HOSE	30,000	36,000	1/10/2024	1,647
IDC	HNX	62,600	56,000	1/10/2024	2,212
CTG	HOSE	32,900	36,375	1/10/2024	23,247
VCB	HOSE	92,500	87,329	1/10/2024	37,497
BID	HOSE	49,500	55,870	1/10/2024	25,522
TCB	HOSE	48,450	45,148	1/10/2024	22,796
MBB	HOSE	22,650	29,592	1/10/2024	23,926
TPB	HOSE	18,150	24,130	1/10/2024	7,508
OCB	HOSE	14,000	19,164	1/10/2024	4,880
ACB	HOSE	27,600	31,952	1/10/2024	18,261
VPB	HOSE	18,750	25,603	1/10/2024	16,420
STB	HOSE	27,800	34,494	1/10/2024	9,865
LPB	HOSE	20,000	18,389	1/10/2024	4,731
SHB	HOSE	11,750	16,146	1/10/2024	10,044
MWG	HOSE	58,900	61,600	1/10/2024	2,325
FRT	HOSE	166,900	119,200	1/10/2024	305
DGW	HOSE	61,300	55,300	1/10/2024	665
PNJ	HOSE	96,500	101,000	1/10/2024	2,357
SAB	HOSE	57,600	83,600	1/10/2024	5,162
HPG	HOSE	30,450	31,200	1/10/2024	15,721
VHC	HOSE	78,500	87,700	1/10/2024	1,218
FMC	HOSE	53,600	59,400	1/10/2024	318
ANV	HOSE	31,100	39,100	1/10/2024	261
TCM	HOSE	44,950	54,700	1/10/2024	221
GEG	HOSE	12,950	18,000	1/10/2024	227
GAS	HOSE	76,100	87,300	1/10/2024	12,352

本日報由富鑫證券股份有限公司研究部發佈，以上所有資訊乃源於可靠之消息來源，但由於證券市場瞬息萬變且受許多不可預測之因素影響，投資人應審慎投資、自負風險。

PLX	HOSE	40,200	42,300	1/10/2024	4,395
PVS	HNX	42,500	40,300	1/10/2024	1,136
NLG	HOSE	40,800	40,600	1/10/2024	631
VRE	HOSE	22,850	37,700	1/10/2024	4,252

資料來源: PHS 收集

*若除權交易日發生在報告日後將影響目標價

分析師認證

這份報告由 Pham Quang Chuong - 富鑫證券股份公司研究員製作。負責籌備本研究報告之全部或部份內容之研究分析師、策略分析師、研究人員以茲聲明，任何研究分析師、策略分析師、研究人員在於本研究報告所提出之觀點，皆精確反映出其對於該發行機構與證券之個人意見。各研究分析師、策略分析師、研究人員均保證，其報酬在過去與未來，絕對沒有任何一部分是直接或間接與研究分析師、策略分析師、研究人員在此研究報告中所呈現之特定推薦或觀點有關。

評等指標定義

加碼= 預估其未來之潛在上漲空間大於10%。

觀望= 預估其未來之潛在漲跌空間將在下上10%之間。

減碼= 預估其未來之潛在下跌空間大於10%。

未評等= 本股票並不在富鑫證券之評等涵蓋範圍，或者尚未上市。

績效表現根據12個月的總回報(包含股息)所評定。

富鑫證券股份公司

地址：21st Floor, Phu My Hung Building, 08 Hoang Van Thai Street, Tan Phu Ward, District 7, HCMC.

電話號碼：(84-28) 5 413 5479

客服專線：(84-28) 1900 25 23 58

傳真號碼：+84 28 5413 5473

胡志明市

富美興交易室

地址：Ground Floor, CR2-08, 107 Ton Dat Tien, Tan Phu Ward, District 7, Ho Chi Minh City

電話號碼：(84-28) 5 413 5478

傳真號碼：+84 28 5413 5473

Tan Binh 分行

地址：Park Legend Building, 251 Hoang Van Thu Street, Ward 2, Tan Binh District, HCMC

電話號碼：(84-28) 3813 2401

傳真號碼：(84-28) 3813 2415

第三郡分行

地址：4th & 5th Floor, D&D Tower, 458 Nguyen Thi Minh Khai, Ward 2, District 3, HCMC

電話號碼：(84-28) 382 08068

傳真號碼：(84-28) 3820 8206

第一郡分行

地址：Room 1003A, 10th Floor, No. 81-83-83B-85 Ham Nghi Street, Nguyen Thai Binh Ward, District 1, HCMC

電話號碼：(84-28) 3 535 6060

傳真號碼：(84-28) 3 535 2912

河內市

Ha Noi 分行

地址：5th Floor, Vinafor Building, No.127 Lo Duc, Dong Mac Ward, Hai Ba Trung District, Ha Noi

電話號碼：(84-24) 3 933 4566

傳真號碼：(84-24) 3 933 4820

Thanh Xuan 分行

地址：5th Floor, UDIC Complex Building, N04 Hoang Dao Thuy, Trung Hoa Ward, Cau Giay District, Ha Noi

電話號碼：(84-24) 6 250 9999

傳真號碼：(84-24) 6 250 6666

海防市

海防分行

地址：2nd Floor, Eliteco Building No.18 Tran Hung Dao, Hoang Van Thu Ward, Hong Bang District, Hai Phong

電話號碼：(84-225) 384 1810

傳真號碼：(84-225) 384 1801