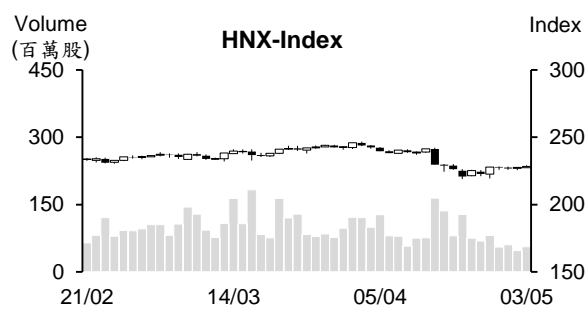
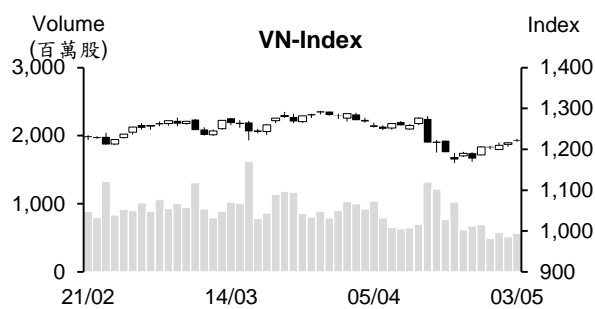


## 越股行情

03/05/2024	HOSE		VN30		HNX	
收盤價	1,221.03	0.38%	1,255.62	0.67%	228.22	0.32%
成交股數(百萬股)	<b>643.69</b>	<b>12.81%</b>	<b>221.51</b>	<b>22.93%</b>	<b>68.08</b>	<b>38.93%</b>
撮合股數(百萬股)	<b>567.50</b>	<b>10.42%</b>	<b>208.95</b>	<b>24.41%</b>	<b>55.54</b>	<b>17.64%</b>
與最近 20 日的平均水位相比	792.43	-28.38%	244.14	-14.42%	89.34	-37.83%
成交值(十億越盾)	<b>17,036</b>	<b>18.25%</b>	<b>7,775</b>	<b>26.62%</b>	<b>1,402</b>	<b>36.40%</b>
撮合成交值(十億越盾)	<b>15,175</b>	<b>20.81%</b>	<b>7,243</b>	<b>33.10%</b>	<b>1,113</b>	<b>14.26%</b>
與最近 20 日之平均比較	18,826	-19.39%	7,771	-6.80%	1,843	-39.60%
上漲家數	223	44%	16	53%	92	39%
下跌家數	200	40%	12	40%	75	32%
持平家數	80	16%	2	7%	70	30%



## 市場概況

今日為 ETF 成分股調整之日期。指數在跳空上漲後，多數交易時間在此價位附近游走，量能維持在低水位。下跌及上漲檔數相差無幾。銀行、證券及不動產族群走勢分歧，惟科技類股面臨獲利了結賣壓湧現壓力。整體來看，鋼鐵、石油及航空族群紛紛上漲，加上部分藍籌股在盤末上揚，均為今日 VN 指數上攻之主要推手。外資轉賣為買，主要買進 MWG。

## 技術分析

VN 指數連續三個交易日收紅。透過盤面觀察，指數波動幅度收窄，量能雖擴增，但主要受 ETF 調整之支持。由於目前指數價位已逼近供給區 (VN30 指數及 VN 指數的供給區分別為 1248-1287 點及 1220-1250 點)，預期下周上半周盤勢將呈現震盪；河內部分，HNX 指數也連續兩天上漲。今日指數在 230-235 壓力區呈現震盪 (K 線出現上影線)，預期盤勢可能震盪。操作上建議投資人應趁著盤勢上漲時調節投資部位，待指數出現積極訊號後再進場。

## 建議股名單: VCS (獲利了結)

(請參考第 2 頁)

## 當日調整股名單

次號	股票代碼	評等	評等日	現時價格	買入區間	持股表現	目標價	預期獲利	停損價	預期損失	備註
1	VCS	獲利了結	06/05/24	64.90	62.8	3.3%	66.5	5.9%	59.5	-5.3%	今日盤中 VCS 曾經上漲至目標價

## 投資組合部位

次號	股票代碼	評等	評等日	現時價格	買入區間	持股表現	目標價	預期獲利	停損價	預期損失	備註
1	PTB	加碼	24/04/24	68.90	64.4	7.0%	71	10.2%	60	-6.8%	
2	GMD	加碼	25/04/24	85.5	81.3	5.2%	90	10.7%	77.5	-5%	
3	SCS	加碼	02/05/24	83	80	3.8%	86	7.5%	76.5	-4%	

### 農林水產製品的貿易順差擴增 71.5%

農業及農村發展部消息指出，2024 年前四個月農林水產製品的出口值約 190.6 億美元 (較去年同期成長 23.7%)、進口值為 143.2 億美元。農林水產的貿易順差擴增 71.5%至 47.4 億美元。大部分核心產品之出口值均增長，如木材及木材製品的出口值成長 23.7%至 48.4 億美元、咖啡出口值成長 57.9%至 25.7 億美元、大米出口值成長 36.5%至 20.8 億美元、腰果出口值成長 21.2%至 11.6 億美元、蔬果出口值成長 32.1%至 18 億美元、蝦類出口值成長 5.9%至 9.37 億美元。

美國、中國及日本持續為越南農林水產製品之前三大出口市場，出口值分別增長 25.7% (佔 20.1%)、15.1% (佔 18.9%) 及 9.6% (佔 6.9%)。

### 銀行大幅調升美元買進價格

5 月 3 日銀行大幅調升美元買進價格，賣出價格波動則不大。Vietcombank 美元買進價格上漲 29 越盾至 1 美元 25,143 越盾，賣出價格僅下跌 1 越盾至 25,453 越盾；VietinBank 美元買進價格上漲 85 越盾至 1 美元 25,210 越盾，賣出價格則下跌 1 越盾至 25,453 越盾；BIDV 將買賣價格調升 3 越盾至 25,153 - 25,453 越盾；Eximbank 將美元買進價格調升 20 越南盾至 25,190 越盾，賣出價格則維持在 25,453 越盾；Techcombank 美元買進價格上漲 87 越盾至 1 美元 25,217 越盾，賣出價格則下跌 1 美元至 25,453 越盾；Sacombank 的美元買賣價格分別上漲 50 越盾及 3 越盾至 25,180 - 25,453 越盾。

### 汽油價格持續上漲，RON 95 汽油價格逼近 25,000 越盾

據 5 月 2 日下午 3 時財政部與工商部發佈之燃料調整通知，E5RON92 油價維持在每公升 23,910 越盾，但 RON95 油價上漲 40 越盾至每公升 24,950 越盾。柴油價格則下跌 110 越盾至每公升 20,600 越盾。

資料來源：Cafef

### 諸多銀行公布股息方案

#### **Techcombank (TCB) 將發放股息 (現金股息及紅利股比率分別為 15%及 100%)**

依 4 月 20 日股東大會通過之股息方案，Techcombank 將發放 2023 年股息，現金股息及紅利股比率分別為 15%及 100%。目前 TCB 股息比率為 銀行業之最高。

#### **HDBank 將發放股息 (現金及股票股利比率分別為 10%及 20%)**

據 HDBank (HDB) 股東大會通過之股息方案，2023 年股息比率將由 25%調升至 30% (現金股息及股票股利比率分別為 10%及 20%)。

#### **VIB 將發放股息 (現金股息及紅利股比率分別 12.5%及 17%)**

依 4 月 2 日股東大會，VIB 將發放現金股息及紅利股 (比率分別為 12.5%及 17%)。對於現金股息方案，今年前三個月 VIB 已預支 6% 現金股息。另外，今年 VIB 也將透過發放紅利股來擴增註冊資本至 29.791 兆越盾 (擴增 17.44%)。

#### **ACB 將發放 25%股息 (現金及股票股利比率分別為 10%及 15%)**

ACB 董事會在股東大會上表示，去年 ACB 保留盈餘為 13.3 兆多越盾，累計保留盈餘近 20 兆越盾。ACB 計畫將 9.7 兆多越盾來發放股息 (比率共為 25%)。其中股票股利及現金股息比率分別為 15%及 10%。預期在發放股息後，ACB 保留盈餘為 10 兆多越盾。

#### **TPBank 將發放股利 (現金及股票股利比率分別為 5%及 20%)**

依 TPBank 股息方案，現金股息及股票股利分別為 5%及 20%。對於股票發放方案，TPBank 將最多發行 4.403 億新股來發放股利。預期在發行後，TPB 註冊資本將增加 4.403 兆多越盾至 26.419 兆越盾。

#### **MBB 將發放股息 (現金及股票股利比率分別為 5%及 15%)**

據 MBBank(MBB) 2023 年獲利分配方案，去年剩保留盈餘近 14.774 兆越盾，累計保留盈餘為 18.952 兆越盾。MBB 計畫將在 2024 年發放去年股利，現金及股票股利分別為 5%及 15%。

#### **SHB 將發放股息 (現金及股票股利比率分別為 5%及 11%)**

SHB 已通過股息方案。現金股息及股票股利比率分別為 5%及 11%。預期在發放股票股利後，SHB 註冊資本將擴增至近 40.658 兆越盾。SHB 首次發放現金股息。另外，銀行計劃 2024 年將持續發放股利 (比率為 18%)。

### **VPBank 將發放現金股息 (比率為 10%)**

VPBank 股東大會已通過有關將於今年第二季或第三季發放現金股息 (比率為 10%) 之方案。這是 VPBank 連續兩年發放現金股息。

### **Vietcombank 及 VietinBank 將全部保留盈餘來發放股票股利**

Vietcombank 股東大會消息指出，2023 年母銀行稅後盈餘為 32.438 兆越盾、保留盈餘為 24.987 兆越盾。銀行計畫將其保留盈餘發放股利。 VietinBank 領導人在股東大會上分享，2023 年稅後盈餘為 19.457 兆越盾。與 Vietcombank 相似，銀行計畫將 13.927 兆越盾的保留盈餘發放股利。

### **TCM 獲利為 6 季以來之最高，第三季訂單達成計劃的 83%**

2024 年第一季度成功紡織投資貿易股份公司 (HOSE：TCM) 營收淨額較去年同期成長 7% 至逾 9,340 億越盾。其中，服裝及紡織營收占整體營收的 98%。第一季淨利增長 14% 至 620 億多越盾，為 2022 年第四季以之最高。

TCM 計劃 2024 年營收淨額及淨利將分別增長 12% 及 21% 至 3.707 兆越盾 及 1,610 億多越盾。總計，第一季公司營收及獲利分別達成年度計劃的逾 25% 及近 39%。

### **第一季 Vietnam Airlines 獲利逾 4.3 兆越盾，創下曆史新高**

2024 年前三個月越南航空股份公司 (HOSE：HVN) 營收淨額及毛利較去年同期分別成長 19% 及 108% 至近 28 兆越盾及近 4.1 兆越盾。毛利率提升近 2 倍至 14.6%。整體來看，連續 16 季虧損後 HVN 獲利開始由負轉正，第一季淨利逾 4.3 兆越盾。

資料來源：Cafef、Vietstock

## 市場統計

### 撮合統計

#### 推升指數上漲的前五名股票

HOSE				HNX			
股票代碼	收盤價 (越盾)	漲跌 %	影響指數 %	股票代碼	收盤價 (VND)	漲跌 %	影響指數 %
TCB	48,200	2.88%	0.10%	VCS	64,900	3.67%	0.12%
VCB	92,500	0.65%	0.07%	NET	96,000	6.67%	0.04%
HVN	18,500	6.94%	0.05%	HHC	82,300	9.15%	0.04%
MSN	69,800	2.65%	0.05%	CEO	18,200	1.68%	0.04%
HDB	24,450	3.38%	0.05%	SEB	48,500	6.59%	0.03%

#### 拖累指數的前五名股票

HOSE				HNX			
股票代碼	收盤價 (越盾)	漲跌 %	影響指數 %	股票代碼	收盤價 (越盾)	漲跌 %	影響指數 %
GVR	29,400	-2.00%	-0.05%	PVI	48,800	-1.21%	-0.05%
FPT	125,900	-1.10%	-0.04%	PTI	32,500	-3.85%	-0.03%
NVL	14,600	-2.34%	-0.01%	BAB	12,100	-0.82%	-0.03%
LPB	20,200	-1.46%	-0.01%	PRE	18,500	-2.63%	-0.02%
VIB	21,200	-0.93%	-0.01%	HJS	32,700	-6.30%	-0.02%

#### 前五名成交量

HOSE				HNX			
股票代碼	收盤價 (越盾)	漲跌 %	成交量 (股)	股票代碼	收盤價 (越盾)	漲跌 %	成交量 (千股)
MWG	55,700	0.18%	29,623,206	SHS	18,200	0.00%	12,955,428
SHB	11,600	-0.85%	21,217,091	PVS	39,400	0.25%	6,114,639
NVL	14,600	-2.34%	18,733,103	CEO	18,200	1.68%	5,657,420
HPG	28,650	1.06%	16,725,291	AAV	5,800	9.43%	3,174,084
VIX	16,800	0.30%	14,418,415	MBS	26,700	-0.37%	2,723,362

#### 前五名成交值

HOSE				HNX			
股票代碼	收盤價 (越盾)	漲跌 %	成交值 (十億越盾)	股票代碼	收盤價 (越盾)	漲跌 %	成交值 (十億越盾)
MWG	55,700	0.18%	1,654.0	PVS	39,400	0.25%	242.8
TCB	48,200	2.88%	657.0	SHS	18,200	0.00%	238.2
MSN	69,800	2.65%	492.6	CEO	18,200	1.68%	103.6
HPG	28,650	1.06%	482.0	IDC	59,200	0.34%	100.2
FPT	125,900	-1.10%	404.1	MBS	26,700	-0.37%	73.3

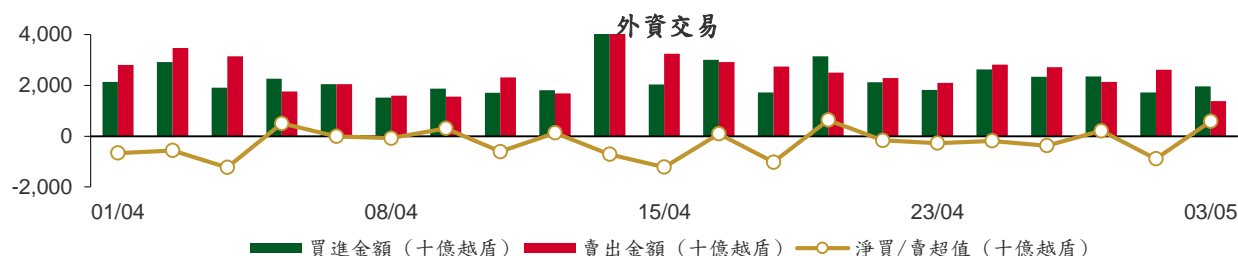
## 議價交易

### 前五名股

HOSE			HNX		
股票代碼	成交量 (股)	成交值 (十億越盾)	股票代碼	成交量 (股)	成交值 (十億越盾)
LPB	36,862,000	718.84	GKM	3,689,000	120.99
FPT	1,474,300	198.63	HUT	6,240,000	106.06
FUESSVFL	6,561,046	130.88	SCG	400,000	26.48
VPB	5,689,000	104.88	DNP	1,166,000	23.20
EIB	5,522,000	98.49	NDN	505,000	5.05

## 外資交易行情 (股票)

證交所	買進成交量 (百萬股)	買進金額 (十億越盾)	賣出成交量 (百萬股)	賣出金額 (十億越盾)	淨買/賣成 交易 (百萬股)	淨買/賣超值 (十億越盾)
HOSE	50.14	1,866.48	44.89	1,312.95	5.25	553.53
HNX	2.83	96.37	2.02	67.15	0.81	29.22
<b>總計</b>	<b>52.97</b>	<b>1,962.86</b>	<b>46.91</b>	<b>1,380.11</b>	<b>6.06</b>	<b>582.75</b>



### 前五名買進

HOSE				HNX			
股票代碼	收盤價 (越盾)	成交量 (股)	成交值 (十億越盾)	股票代碼	收盤價 (越盾)	成交量 (股)	成交值 (十億越盾)
MWG	55,700	11,278,539	629.65	PVS	39,400	1,232,000	48.95
FPT	125,900	1,477,500	199.04	IDC	59,200	450,100	26.60
VCB	92,500	1,201,375	111.38	CEO	18,200	371,800	6.81
PDR	26,950	3,527,900	95.47	VGS	25,800	176,200	4.49
VRE	23,400	3,640,068	85.04	HUT	17,000	106,400	1.80

### 前五名賣出

HOSE				HNX			
股票代碼	收盤價 (越盾)	成交量 (股)	成交值 (十億越盾)	股票代碼	收盤價 (越盾)	成交量 (股)	成交值 (十億越盾)
FPT	125,900	1,474,400	198.64	PVS	39,400	1,249,200	49.59
FUESSVFL	19,950	6,500,500	129.67	MBS	26,700	230,600	6.21
MWG	55,700	1,511,610	84.16	IDC	59,200	42,300	2.50
VHM	41,100	1,812,200	74.36	SHS	18,200	88,900	1.66
VCB	92,500	641,157	59.48	BVS	34,000	45,300	1.57

### 前五名淨買超

HOSE				HNX			
股票代碼	收盤價 (越盾)	淨買超股數 (股)	淨買超值 (十億越盾)	股票代碼	收盤價 (越盾)	淨買超股數 (股)	淨買超值 (十億越盾)
MWG	55,700	9,766,929	545.49	IDC	59,200	407,800	24.10
PDR	26,950	3,116,400	84.36	CEO	18,200	312,500	5.72
VRE	23,400	2,555,568	59.68	VGS	25,800	158,800	4.04
VCB	92,500	560,218	51.89	HUT	17,000	106,400	1.80
MSN	69,800	693,715	48.51	PVB	23,900	30,600	0.73

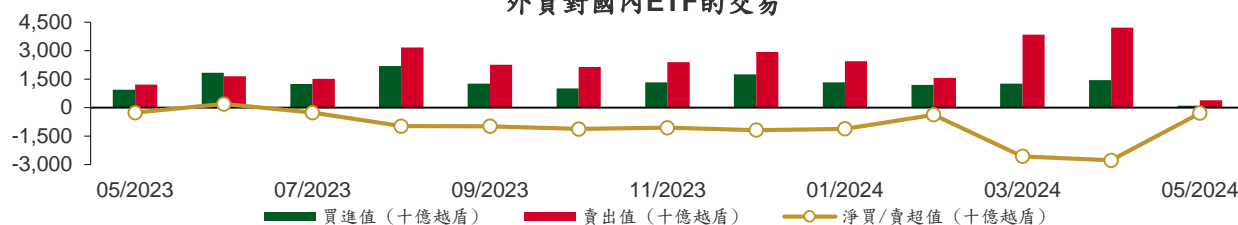
## 前五名淨賣超

HOSE				HNX			
股票代碼	收盤價 (越盾)	淨賣超股數 (股)	淨賣超值 (十億越盾)	股票代碼	收盤價 (越盾)	淨賣超股數 (股)	淨賣超值 (十億越盾)
FUESSVFL	19,950	(6,365,800)	(126.96)	MBS	26,700	(210,000)	(5.65)
VHM	41,100	(1,391,485)	(57.11)	SHS	18,200	(88,700)	(1.66)
STB	27,550	(985,400)	(27.34)	PVS	39,400	(17,200)	(0.64)
GVR	29,400	(822,470)	(24.53)	LAS	19,200	(21,800)	(0.42)
HDB	24,450	(985,561)	(23.56)	TNG	20,200	(19,485)	(0.40)

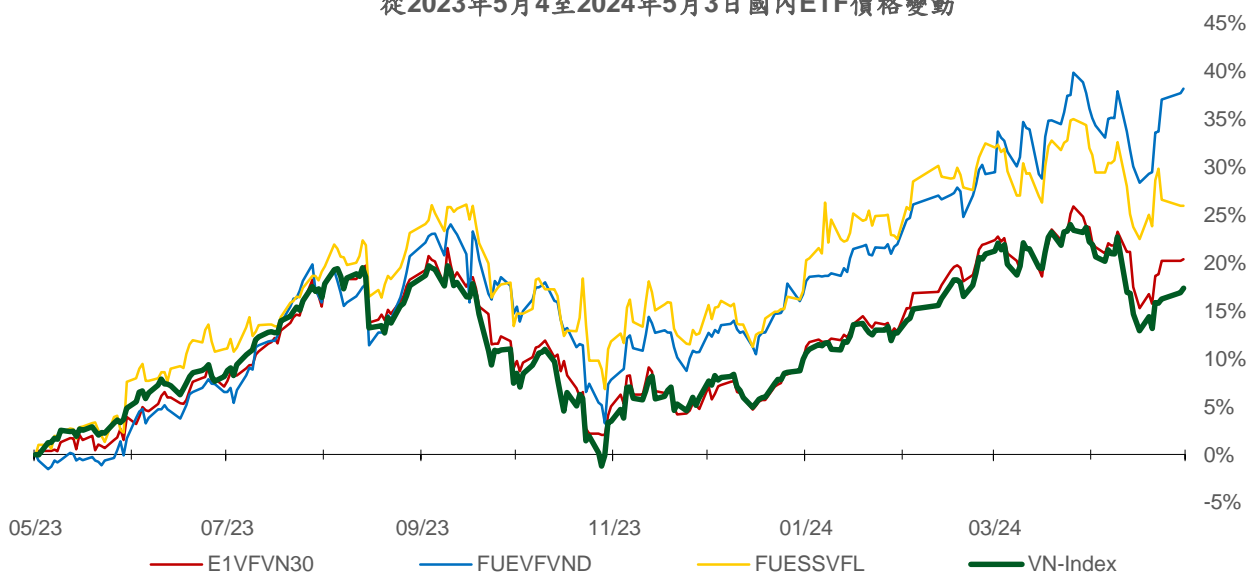
## ETF 交易

價格統計					外資交易			
ETF 代碼	收盤價 (越盾)	漲跌 (%)	成交量 (股)	成交值 (十億越盾)	ETF 代碼	買進金額 (十億越盾)	賣出金額 (十億越盾)	淨買/賣超值 (十億越盾)
E1VFN30	21,580	0.1%	1,015,543	21.93	E1VFN30	13.57	19.45	(5.88)
FUEMAV30	14,870	0.5%	26,141	0.37	FUEMAV30	0.09	0.05	0.04
FUESSV30	15,360	0.4%	13,147	0.20	FUESSV30	0.09	0.05	0.04
FUESSV50	18,640	1.0%	113,211	2.11	FUESSV50	0.69	0.68	0.01
FUESSVFL	19,950	0.0%	6,645,798	132.58	FUESSVFL	2.70	129.67	(126.96)
FUEVFVND	31,000	0.3%	2,609,661	80.80	FUEVFVND	6.41	16.62	(10.21)
FUEVN100	16,650	0.7%	120,315	2.01	FUEVN100	0.11	0.90	(0.80)
FUEIP100	7,190	-5.9%	1,100	0.01	FUEIP100	0.00	0.00	0.00
FUEKIV30	8,210	0.4%	16,240	0.13	FUEKIV30	0.11	0.13	(0.02)
FUEDCMID	11,330	0.3%	523,565	5.94	FUEDCMID	0.03	5.81	(5.78)
FUEKIVFS	11,670	0.0%	0	0.00	FUEKIVFS	0.00	0.00	0.00
FUEMAVND	13,100	0.5%	3,100	0.04	FUEMAVND	0.01	0.00	0.00
FUEFCV50	12,280	0.7%	6,000	0.07	FUEFCV50	0.00	0.00	0.00
FUEBFVND	12,510	0.0%	0	0.00	FUEBFVND	0.00	0.00	0.00
<b>總計</b>			<b>11,093,821</b>	<b>246.20</b>	<b>總計</b>	<b>23.81</b>	<b>173.37</b>	<b>(149.55)</b>

## 外資對國內ETF的交易



## 從2023年5月4日至2024年5月3日國內ETF價格變動





## 權證資訊

權證代碼 (*)	收盤價 (越盾)	漲跌 (%)	成交量	到期的天 數	標的股票 之價格 (越盾)	權證理 論價格 (越盾) (**)	與收盤 價的差 異(越 盾)	履約價 格(越盾)	行使比 例 n:1	最後交易日
CACB2304	1,930	0.0%	170	143	27,500	1,664	(266)	23,000	3.0	23/09/2024
CACB2305	840	0.0%	105,750	157	27,500	707	(133)	24,000	6.0	07/10/2024
CACB2306	1,840	0.6%	9,390	76	27,500	1,887	47	22,000	3.0	18/07/2024
CACB2307	600	1.7%	10,090	108	27,500	533	(67)	25,000	6.0	19/08/2024
CACB2401	1,230	12.8%	1,610	45	27,500	1,379	149	25,000	2.0	17/06/2024
CFPT2310	5,370	-6.6%	4,820	90	125,900	5,315	(55)	84,510	7.9	01/08/2024
CFPT2313	2,960	-4.8%	38,270	96	125,900	2,674	(286)	100,000	10.0	07/08/2024
CFPT2314	3,600	-3.5%	50,300	249	125,900	2,864	(736)	100,000	10.0	07/01/2025
CFPT2316	4,370	-3.1%	32,620	76	125,900	4,439	69	82,000	10.0	18/07/2024
CFPT2317	1,990	-2.9%	72,620	200	125,900	1,806	(184)	101,000	15.0	19/11/2024
CFPT2318	3,610	-4.8%	19,400	69	125,900	3,433	(177)	99,000	8.0	11/07/2024
CHDB2306	1,480	4.2%	11,530	52	24,450	1,485	5	19,340	3.5	24/06/2024
CHPG2309	1,620	10.2%	151,490	19	28,650	1,572	(48)	24,000	3.0	22/05/2024
CHPG2315	1,540	-0.7%	180	48	28,650	551	(989)	27,780	4.0	20/06/2024
CHPG2316	910	2.3%	32,300	139	28,650	726	(184)	28,890	4.0	19/09/2024
CHPG2319	400	14.3%	23,630	52	28,650	305	(95)	30,110	4.0	24/06/2024
CHPG2322	1,060	10.4%	14,070	73	28,650	798	(262)	30,000	2.0	15/07/2024
CHPG2329	1,100	10.0%	108,840	90	28,650	1,125	25	29,000	2.0	01/08/2024
CHPG2331	660	10.0%	324,590	157	28,650	586	(74)	28,000	6.0	07/10/2024
CHPG2332	650	4.8%	29,330	188	28,650	598	(52)	28,500	6.0	07/11/2024
CHPG2333	690	9.5%	35,410	216	28,650	605	(85)	29,000	6.0	05/12/2024
CHPG2334	560	1.8%	205,090	249	28,650	464	(96)	29,500	8.0	07/01/2025
CHPG2337	530	26.2%	2,010	61	28,650	384	(146)	29,670	4.0	03/07/2024
CHPG2338	900	8.4%	27,140	153	28,650	648	(252)	30,000	4.0	03/10/2024
CHPG2339	2,960	9.6%	800	244	28,650	1,689	(1,271)	30,220	2.0	02/01/2025
CHPG2341	840	-2.3%	21,630	76	28,650	820	(20)	30,000	2.0	18/07/2024
CHPG2342	790	4.0%	14,270	200	28,650	626	(164)	24,000	10.0	19/11/2024
CHPG2343	740	7.3%	19,930	40	28,650	645	(95)	28,000	3.0	12/06/2024
CHPG2401	170	-55.3%	4,630	45	28,650	273	103	31,000	3.0	17/06/2024
CMBB2306	3,250	-0.3%	12,470	19	22,400	3,210	(40)	16,970	1.7	22/05/2024
CMBB2312	1,940	0.0%	34,320	90	22,400	1,656	(284)	19,500	2.0	01/08/2024
CMBB2314	890	0.0%	31,760	96	22,400	739	(151)	20,000	4.0	07/08/2024
CMBB2315	1,250	-1.6%	33,570	249	22,400	939	(311)	20,000	4.0	07/01/2025
CMBB2317	680	-1.5%	28,350	108	22,400	606	(74)	20,000	5.0	19/08/2024
CMBB2318	1,480	2.1%	2,000	139	22,400	1,197	(283)	18,000	4.0	19/09/2024
CMBB2401	1,500	-3.2%	2,900	45	22,400	1,313	(187)	20,000	2.0	17/06/2024
CMSN2302	950	25.0%	32,670	19	69,800	798	(152)	66,000	6.0	22/05/2024
CMSN2307	170	-46.9%	5,720	52	69,800	60	(110)	83,000	10.0	24/06/2024
CMSN2311	360	-21.7%	16,100	90	69,800	91	(269)	88,500	8.0	01/08/2024
CMSN2313	780	1.3%	19,720	157	69,800	350	(430)	80,000	10.0	07/10/2024
CMSN2316	580	26.1%	11,560	153	69,800	251	(329)	83,980	10.0	03/10/2024
CMSN2317	1,110	12.1%	18,890	244	69,800	443	(667)	86,870	8.0	02/01/2025
CMWG2305	5,100	0.0%	90,040	19	55,700	5,024	(76)	35,660	4.0	22/05/2024
CMWG2310	1,490	6.4%	31,610	90	55,700	1,060	(430)	54,500	5.0	01/08/2024
CMWG2313	1,620	3.9%	135,140	96	55,700	1,350	(270)	50,000	6.0	07/08/2024
CMWG2314	1,250	3.3%	133,630	249	55,700	976	(274)	52,000	10.0	07/01/2025
CMWG2316	1,880	13.3%	165,850	110	55,700	1,629	(251)	48,000	6.0	21/08/2024
CMWG2318	2,630	8.2%	101,350	76	55,700	2,366	(264)	42,000	6.0	18/07/2024
CNVL2305	810	-3.6%	270	52	14,600	147	(663)	17,000	4.0	24/06/2024
CPDR2305	2,060	5.6%	2,240	52	26,950	1,765	(295)	20,220	4.0	24/06/2024
CPOW2306	70	-68.2%	21,480	52	10,950	0	(70)	16,000	2.0	24/06/2024
CPOW2309	10	-94.7%	10,120	12	10,950	0	(10)	14,500	2.0	15/05/2024

本日報由富鑫證券股份有限公司研究部發佈，以上所有資訊乃源於可靠之消息來源，但由於證券市場瞬息萬變且受許多不可預測之因素影響，投資人應審慎投資、自負風險。

CPOW2313	210	-4.6%	17,570	61	10,950	44	(166)	12,890	2.0	03/07/2024
CPOW2314	480	-4.0%	39,730	153	10,950	147	(333)	13,110	2.0	03/10/2024
CPOW2315	700	-2.8%	5,700	244	10,950	219	(481)	13,460	2.0	02/01/2025
CSHB2303	500	-7.4%	4,190	60	11,600	203	(297)	12,350	2.0	02/07/2024
CSHB2304	290	-3.3%	4,490	61	11,600	135	(155)	11,670	5.0	03/07/2024
CSHB2305	320	-3.0%	2,970	153	11,600	151	(169)	12,560	5.0	03/10/2024
CSHB2306	1,170	-2.5%	17,790	244	11,600	495	(675)	12,780	2.0	02/01/2025
CSTB2306	140	-75.9%	89,060	19	27,550	146	6	30,000	2.0	22/05/2024
CSTB2312	110	-54.2%	66,090	48	27,550	47	(63)	33,330	5.0	20/06/2024
CSTB2313	250	0.0%	42,590	139	27,550	141	(109)	35,560	5.0	19/09/2024
CSTB2316	90	-60.9%	32,020	52	27,550	16	(74)	36,330	5.0	24/06/2024
CSTB2318	30	-88.0%	22,550	12	27,550	6	(24)	32,000	4.0	15/05/2024
CSTB2325	450	4.7%	1,400	90	27,550	244	(206)	31,500	4.0	01/08/2024
CSTB2327	230	-20.7%	21,540	96	27,550	155	(75)	32,000	6.0	07/08/2024
CSTB2328	480	2.1%	11,080	249	27,550	259	(221)	33,000	8.0	07/01/2025
CSTB2331	240	0.0%	0	61	27,550	39	(201)	35,000	5.0	03/07/2024
CSTB2332	260	-3.7%	34,500	153	27,550	152	(108)	35,890	5.0	03/10/2024
CSTB2333	1,340	-1.5%	51,040	244	27,550	684	(656)	36,110	2.0	02/01/2025
CSTB2334	1,230	-11.5%	17,650	110	27,550	952	(278)	27,000	3.0	21/08/2024
CSTB2336	30	-86.4%	19,520	14	27,550	18	(12)	31,000	5.0	17/05/2024
CSTB2337	1,050	-3.7%	110	200	27,550	540	(510)	27,000	7.0	19/11/2024
CSTB2338	330	-35.3%	156,150	40	27,550	320	(10)	29,000	3.0	12/06/2024
CSTB2401	410	0.0%	0	45	27,550	174	(236)	31,000	3.0	17/06/2024
CTCB2302	7,010	5.6%	14,050	19	48,200	7,081	71	27,000	3.0	22/05/2024
CTCB2307	3,850	9.7%	9,600	90	48,200	3,625	(225)	34,000	4.0	01/08/2024
CTCB2309	4,700	5.4%	4,800	143	48,200	4,621	(79)	35,000	3.0	23/09/2024
CTCB2310	1,820	5.2%	88,320	157	48,200	1,745	(75)	35,000	8.0	07/10/2024
CTCB2312	5,100	7.1%	1,570	69	48,200	5,263	163	32,600	3.0	11/07/2024
CTCB2401	6,600	8.6%	130	45	48,200	7,163	563	34,000	2.0	17/06/2024
CTPB2305	260	-13.3%	19,850	61	17,500	92	(168)	19,330	4.0	03/07/2024
CTPB2306	1,090	-2.7%	47,400	153	17,500	375	(715)	19,890	2.0	03/10/2024
CTPB2401	420	-32.3%	9,220	45	17,500	231	(189)	18,500	2.0	17/06/2024
CVHM2302	70	-82.5%	30,050	19	41,100	6	(64)	50,000	4.0	22/05/2024
CVHM2307	50	-75.0%	13,360	52	41,100	1	(49)	62,670	8.0	24/06/2024
CVHM2311	190	-50.0%	4,180	90	41,100	19	(171)	60,500	5.0	01/08/2024
CVHM2313	320	0.0%	11,840	157	41,100	162	(158)	50,000	10.0	07/10/2024
CVHM2316	110	-54.2%	10,010	61	41,100	39	(71)	51,230	8.0	03/07/2024
CVHM2317	340	-5.6%	78,790	153	41,100	146	(194)	52,350	8.0	03/10/2024
CVHM2318	820	-17.2%	8,440	244	41,100	383	(437)	53,460	5.0	02/01/2025
CVHM2401	620	0.0%	5,530	45	41,100	390	(230)	43,000	4.0	17/06/2024
CVIB2302	2,100	0.0%	620	19	21,200	1,974	(126)	18,080	1.6	22/05/2024
CVIB2304	870	-4.4%	62,020	96	21,200	769	(101)	18,880	3.8	07/08/2024
CVIB2305	610	-6.2%	144,580	249	21,200	472	(138)	20,770	5.7	07/01/2025
CVIB2306	3,120	-1.0%	2,890	110	21,200	2,826	(294)	16,050	1.9	21/08/2024
CVIB2307	1,010	-1.9%	6,930	108	21,200	622	(388)	19,820	3.8	19/08/2024
CVIB2401	1,140	-4.2%	1,350	45	21,200	973	(167)	19,820	1.9	17/06/2024
CVIC2306	240	0.0%	2,610	52	44,450	4	(236)	62,220	8.0	24/06/2024
CVIC2308	230	-8.0%	19,140	96	44,450	167	(63)	50,000	10.0	07/08/2024
CVIC2309	330	0.0%	26,710	157	44,450	211	(119)	52,000	10.0	07/10/2024
CVIC2312	140	-12.5%	16,230	61	44,450	62	(78)	52,350	10.0	03/07/2024
CVIC2313	390	-4.9%	117,820	153	44,450	173	(217)	53,460	10.0	03/10/2024
CVIC2314	1,270	-0.8%	20,890	244	44,450	518	(752)	54,570	5.0	02/01/2025
CVNM2306	260	-7.1%	1,850	52	65,600	46	(214)	71,710	9.5	24/06/2024
CVNM2310	240	-33.3%	5,550	96	65,600	22	(218)	78,400	9.8	07/08/2024
CVNM2311	500	6.4%	45,240	249	65,600	132	(368)	78,400	9.8	07/01/2025
CVNM2314	430	2.4%	22,260	153	65,600	20	(410)	85,150	7.8	03/10/2024
CVNM2315	1,470	3.5%	3,820	244	65,600	100	(1,370)	87,110	3.9	02/01/2025
CVPB2312	600	5.3%	4,540	90	18,400	365	(235)	20,020	1.9	01/08/2024
CVPB2314	170	6.3%	30,690	96	18,400	54	(116)	22,880	3.8	07/08/2024

CVPB2315	260	0.0%	31,690	249	18,400	127	(133)	23,350	5.7	07/01/2025
CVPB2317	120	-45.5%	5,620	61	18,400	22	(98)	22,880	3.8	03/07/2024
CVPB2318	300	0.0%	117,880	153	18,400	94	(206)	23,420	3.8	03/10/2024
CVPB2319	1,190	1.7%	13,060	244	18,400	321	(869)	23,950	1.9	02/01/2025
CVPB2321	450	-2.2%	2,550	108	18,400	235	(215)	18,000	7.0	19/08/2024
CVPB2322	480	2.1%	10,230	139	18,400	253	(227)	20,000	4.0	19/09/2024
CVRE2303	140	-56.3%	7,800	19	23,400	94	(46)	25,000	3.0	22/05/2024
CVRE2308	220	-26.7%	670	52	23,400	6	(214)	31,330	5.0	24/06/2024
CVRE2313	250	4.2%	1,470	90	23,400	68	(182)	29,500	4.0	01/08/2024
CVRE2315	230	9.5%	68,790	157	23,400	72	(158)	30,000	8.0	07/10/2024
CVRE2318	160	-42.9%	50	61	23,400	15	(145)	31,000	4.0	03/07/2024
CVRE2319	260	23.8%	119,220	153	23,400	89	(171)	31,780	4.0	03/10/2024
CVRE2320	1,120	13.1%	8,960	244	23,400	348	(772)	32,330	2.0	02/01/2025
CVRE2322	890	1.1%	1,300	76	23,400	465	(425)	24,000	3.0	18/07/2024
CVRE2323	310	-24.4%	31,810	40	23,400	218	(92)	24,800	3.0	12/06/2024

(\*) 歐式交易方式，以現金交易

(\*\*) PHS 採用 Black-Scholes 估價方式

## 期投資股

股票代碼	證券所	現時價格	目標價*	報告日	預期 2024 年 盈利 (十億越盾)
PVD	HOSE	29,800	31,000	5/2/2024	780
VNM	HOSE	65,600	71,600	4/22/2024	9,245
HDB	HOSE	24,450	31,000	4/16/2024	13,140
BSR	UPCOM	18,093	23,200	4/8/2024	5,111
STK	HOSE	29,100	38,550	4/4/2024	132
KDH	HOSE	35,900	42,200	3/22/2024	1,198
PVT	HOSE	25,400	34,850	3/20/2024	2,344
MSB	HOSE	13,550	20,700	3/19/2024	5,749
POW	HOSE	10,950	14,500	3/12/2024	1,923
IMP	HOSE	65,100	81,100	2/29/2024	355
NT2	HOSE	22,400	32,300	2/7/2024	640
VIB	HOSE	21,200	27,000	2/7/2024	9,843
VHM	HOSE	41,100	63,300	1/26/2024	27,904
MSH	HOSE	44,500	55,900	1/17/2024	318
SIP	HOSE	83,400	83,400	1/10/2024	1,123
KBC	HOSE	29,500	36,000	1/10/2024	1,647
IDC	HNX	59,200	56,000	1/10/2024	2,212
CTG	HOSE	32,400	36,375	1/10/2024	23,247
VCB	HOSE	92,500	87,329	1/10/2024	37,497
BID	HOSE	49,200	55,870	1/10/2024	25,522
TCB	HOSE	48,200	45,148	1/10/2024	22,796
MBB	HOSE	22,400	29,592	1/10/2024	23,926
TPB	HOSE	17,500	24,130	1/10/2024	7,508
OCB	HOSE	13,700	19,164	1/10/2024	4,880
ACB	HOSE	27,500	31,952	1/10/2024	18,261
VPB	HOSE	18,400	25,603	1/10/2024	16,420
STB	HOSE	27,550	34,494	1/10/2024	9,865
LPB	HOSE	20,200	18,389	1/10/2024	4,731
SHB	HOSE	11,600	16,146	1/10/2024	10,044
MWG	HOSE	55,700	61,600	1/10/2024	2,325
FRT	HOSE	164,000	119,200	1/10/2024	305
DGW	HOSE	59,000	55,300	1/10/2024	665
PNJ	HOSE	96,500	101,000	1/10/2024	2,357
SAB	HOSE	56,700	83,600	1/10/2024	5,162
HPG	HOSE	28,650	31,200	1/10/2024	15,721
VHC	HOSE	74,600	87,700	1/10/2024	1,218
FMC	HOSE	49,400	59,400	1/10/2024	318
ANV	HOSE	29,150	39,100	1/10/2024	261
TCM	HOSE	42,800	54,700	1/10/2024	221
GEG	HOSE	12,750	18,000	1/10/2024	227
GAS	HOSE	74,200	87,300	1/10/2024	12,352

本日報由富鑫證券股份有限公司研究部發佈，以上所有資訊乃源於可靠之消息來源，但由於證券市場瞬息萬變且受許多不可預測之因素影響，投資人應審慎投資、自負風險。

PLX	HOSE	36,000	42,300	1/10/2024	4,395
PVS	HNX	39,400	40,300	1/10/2024	1,136
NLG	HOSE	40,800	40,600	1/10/2024	631
VRE	HOSE	23,400	37,700	1/10/2024	4,252

資料來源: PHS 收集

\*若除權交易日發生在報告日後將影響目標價

### 分析師認證

這份報告由 Pham Quang Chuong - 富鑫證券股份公司研究員製作。負責籌備本研究報告之全部或部份內容之研究分析師、策略分析師、研究人員以茲聲明，任何研究分析師、策略分析師、研究人員在於本研究報告所提出之觀點，皆精確反映出其對於該發行機構與證券之個人意見。各研究分析師、策略分析師、研究人員均保證，其報酬在過去與未來，絕對沒有任何一部分是直接或間接與研究分析師、策略分析師、研究人員在此研究報告中所呈現之特定推薦或觀點有關。

### 評等指標定義

**加碼**= 預估其未來之潛在上漲空間大於10%。

**觀望**= 預估其未來之潛在漲跌空間將在下上10%之間。

**減碼**= 預估其未來之潛在下跌空間大於10%。

**未評等**= 本股票並不在富鑫證券之評等涵蓋範圍，或者尚未上市。

績效表現根據12個月的總回報(包含股息)所評定。

### 富鑫證券股份公司

地址：21st Floor, Phu My Hung Building, 08 Hoang Van Thai Street, Tan Phu Ward, District 7, HCMC.

電話號碼：(84-28) 5 413 5479

客服專線：(84-28) 1900 25 23 58

傳真號碼：+84 28 5413 5473

### 胡志明市

#### 富美興交易室

地址：Ground Floor, CR2-08, 107 Ton Dat Tien, Tan Phu Ward, District 7, Ho Chi Minh City

電話號碼：(84-28) 5 413 5478

傳真號碼：+84 28 5413 5473

#### Tan Binh 分行

地址：Park Legend Building, 251 Hoang Van Thu Street, Ward 2, Tan Binh District, HCMC

電話號碼：(84-28) 3813 2401

傳真號碼：(84-28) 3813 2415

#### 第三郡分行

地址：4th & 5th Floor, D&D Tower, 458 Nguyen Thi Minh Khai, Ward 2, District 3, HCMC

電話號碼：(84-28) 382 08068

傳真號碼：(84-28) 3820 8206

#### 第一郡分行

地址：Room 1003A, 10th Floor, No. 81-83-83B-85 Ham Nghi Street, Nguyen Thai Binh Ward, District 1, HCMC

電話號碼：(84-28) 3 535 6060

傳真號碼：(84-28) 3 535 2912

### 河內市

#### Ha Noi 分行

地址：5th Floor, Vinafor Building, No.127 Lo Duc, Dong Mac Ward, Hai Ba Trung District, Ha Noi

電話號碼：(84-24) 3 933 4566

傳真號碼：(84-24) 3 933 4820

#### Thanh Xuan 分行

地址：5th Floor, UDIC Complex Building, N04 Hoang Dao Thuy, Trung Hoa Ward, Cau Giay District, Ha Noi

電話號碼：(84-24) 6 250 9999

傳真號碼：(84-24) 6 250 6666

### 海防市

#### 海防分行

地址：2nd Floor, Eliteco Building No.18 Tran Hung Dao, Hoang Van Thu Ward, Hong Bang District, Hai Phong

電話號碼：(84-225) 384 1810

傳真號碼：(84-225) 384 1801