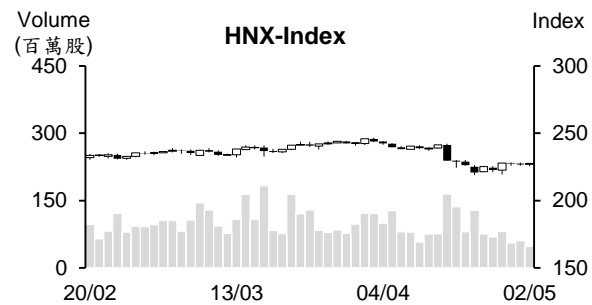
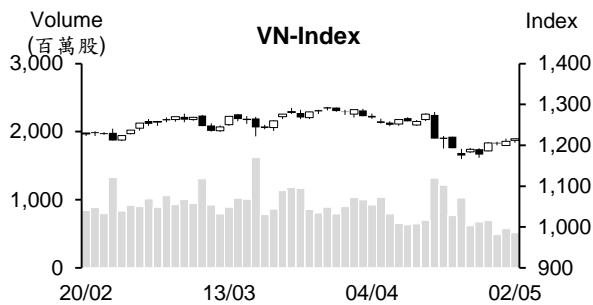


越股行情

02/05/2024	HOSE		VN30		HNX	
收盤價	1,216.36	0.57%	1,247.21	0.54%	227.49	0.30%
成交股數(百萬股)	570.59	-8.13%	180.18	-12.25%	49.00	-29.65%
撮合股數(百萬股)	513.97	-10.55%	167.95	-11.01%	47.21	-21.83%
與最近 20 日的平均水位相比	809.04	-36.47%	245.10	-31.48%	91.42	-48.35%
成交值(十億越盾)	14,407	-7.03%	6,140	-8.68%	1,028	-26.24%
撮合成交值(十億越盾)	12,561	-10.39%	5,441	-6.89%	974	-19.59%
與最近 20 日之平均比較	19,146	-34.39%	7,807	-30.30%	1,896	-48.63%
上漲家數	268	50%	19	63%	82	34%
下跌家數	194	36%	9	30%	87	36%
持平家數	75	14%	2	7%	74	30%



市場概況

越股在休市後的第一個交易日出現反彈。指數多數交易時間在平盤價位之上游走且最終以當天最高點作收。多數類股都上漲，其中以零售、科技、食品-飲料、基礎設施、工業不動產類股表現最為搶眼。可惜，銀行與證券類股下跌，使指數漲幅收到限制。今日量能維持在低水位，這意味著市場投資氣氛仍偏向謹慎。外資維持減碼且淨賣超值大幅擴增(主要拋售 BWE 股)。

技術分析

VN 指數連續兩個交易日上漲。今日 K 線的下影線小，量能也縮減，主因於早盤賣壓減弱。今日大盤走勢與 4 月 25 日相似，預期明天盤勢將持續反彈。然由於指數逼近壓力區 (VN30 指數及 VN 指數壓力區分別為 1248-1287 點和 1220-1250 點)，投資人因之應密切觀察盤勢，盤勢可能在此區間呈現震盪；河內部分，HNX 指數今日也上漲。K 線也出現下影線，預期盤勢持續反彈，目前壓力區為 230-235 點。操作上建議投資人應趁著盤勢反彈時調整投資部位，待盤勢出現積極訊號後再進場。

建議股名單: NLG (獲利了結)

(請參考第 2 頁)

當日調整股名單

次號	股票代碼	評等	評等日	現時價格	買入區間	持股表現	目標價	預期獲利	停損價	預期損失	備註
1	NLG	獲利了結	03/05/24	39.25	38	3.3%	41	7.9%	36	-5.3%	可能持續回升至壓力區 ◊投資人可在 40-41 區 間進行減碼。

投資組合部位

次號	股票代碼	評等	評等日	現時價格	買入區間	持股表現	目標價	預期獲利	停損價	預期損失	備註
1	VCS	加碼	23/04/24	62.60	62.8	-0.3%	66.5	5.9%	59.5	-5.3%	
2	PTB	加碼	24/04/24	64.6	64.4	0.3%	71	10.2%	60	-7%	
3	GMD	加碼	25/04/24	84.2	81.3	3.6%	90	10.7%	77.5	-5%	
4	SCS	加碼	02/05/24	83.70	80	4.6%	86	7.5%	76.5	-4%	

新訂單數量大幅增加，2024 年 4 月 PMI 指數高出 50 點

今年 4 月越南採購經理人指數 (PMI) 雖由 3 月的 49.9 點提升至 50.3 點，顯示生產領域回升。新訂單數量明顯擴增且增幅 2022 年 8 月以來之最高。另外，新出口訂單數也略微回升，在競爭劇烈下，出售價格已連續兩個月下跌。汽油與運輸費上升，使 4 月成本持續略微上升。

特別是採購為最近六個月首次回升以滿足新訂單的增加。然採購僅略微增加，因廠商不太願意將庫存維持在高水位。實際上，半成品與成品的庫存量已下降。4 月交貨時間幾乎較 3 月維持不變。

今年前四個月中國遊客突破 100 萬人次

據越南旅遊資訊中心剛公佈有關 2024 年 4 月旅遊報告之數據顯示，4 月國際遊客維持在 150 萬多 (較去年同期增長 58.2%)。今年前四個月國際旅客較去年同期增長 68.3% 至 620 萬，較疫情發生前高出 3.9%。

今年前四個月韓國旅客最多，達 160 萬人次 (佔 25.8%)。其次為中國、台灣、美國及日本，分別達 125 萬人次 (佔 20%)、41.8 萬人次、30.1 萬人次及 23.5 萬人次。

今年前四個月 FDI 執行資金為過去五年以來之最高

據統計統局 (GSO) 剛發布有關經濟報告之數據顯示，今年前四個月 FDI 執行資金約 62.8 億美元 (較去年同期增長 7.4%)，為過去五年以來之最高。

截至 2024 年 4 月 20 日為止，FDI 註冊資金近 92.7 億美元 (較去年同期成長 4.5%)。966 件案件獲得發給投資許可證 (較去年同期擴增 28.8%)，註冊資金為 71.1 億美元 (較去年同期成長 73.2%)。其中，工業-製造業的註冊資金最多，近 50 億美元 (佔整體 FDI 註冊資金的 70.2%)；其次為不動產，來到 16 億美元 (佔 22.5%)。

新加坡為越南最大投資來源國，其註冊資金為 25.9 億美元 (佔整體 FDI 註冊資金的 36.4%)。

資料來源：Cafef

2024 年第一季 Vinamilk 業績維持成長

第一季越南牛奶股份公司-Vinamilk (HOSE：VNM) 營收僅略微提升逾 1%至 14.1 兆多越盾。國內營收淨額近 11.5 兆越盾 (相當於同期)、外銷額成長近 8%至 2.6 兆越盾。其中海外分行之營收擴增近 10%至逾 1.3 兆越盾。第一季合併毛利率近 42% (較去年同期提升 3.11%)。銷售及行政管理費用僅略微上升(佔營收淨額的近 25%)。

第一季合併稅後盈餘成長近 16%至 2.2 兆多越盾 (連續兩季獲利成長)。母公司稅後盈餘擴增 18%至近 2.2 兆越盾。整體而言，今年第一季 VNM 營收及獲利分別達成年度計劃的 22%及 24%。

第一季 MWG 淨利較去年同期成長 42 倍

2024 年第一季世界移動投資股份公司 (HoSE：MWG) 營收淨額較去年同期增長 16%至 31.4 兆多越盾 (達成年度計劃的 25%)、稅後盈餘亦成長逾 42 倍至 9,030 億越盾 (達成年度計劃的 38%)、淨利為 9,020 億多越盾。這是 MWG 自 2022 年第四季以來之最高淨利。

世界手機、電器、百貨及 An Khang 藥店的家數較今年初均縮減，然 Ava Kids 店維持不變、EraBlue 店家數則大幅增加。

Petrolimex (PLX) 獲利較去年同期擴增 70%至 1 兆多越盾

據越南油品集團 (Petrolimex，HOSE：PLX) 公佈有關 2024 年第一季合併財報之數據顯示，營收淨額增長 11%至 75.106 兆越盾、毛利亦成長 31%至 4.669 兆越盾。總計，PLX 稅前盈餘及稅後盈餘分別擴增近 72%及 70%至 1.441 兆越盾及 1.133 兆越盾。

截至 2024 年 3 月 31 日為止，PLX 資產總額達 80.732 兆越盾 (較今年初增加 1%)。現金與約當現金以及銀行存款加總約 25.086 兆越盾 (較今年初縮減 3.53 兆越盾)。

資料來源：Cafef、Vietstock

市場統計

撮合統計

推升指數上漲的前五名股票

HOSE				HNX			
股票代碼	收盤價 (越盾)	漲跌 %	影響指數 %	股票代碼	收盤價 (VND)	漲跌 %	影響指數 %
FPT	127,300	3.33%	0.11%	IDC	59,000	4.98%	0.31%
VCB	91,900	0.77%	0.08%	DTK	11,300	2.73%	0.07%
SAB	56,600	4.04%	0.06%	PVI	49,400	1.44%	0.05%
BCM	54,000	3.05%	0.03%	PTI	33,800	5.30%	0.05%
VHM	41,150	0.86%	0.03%	NVB	9,100	2.25%	0.04%

拖累指數的前五名股票

HOSE				HNX			
股票代碼	收盤價 (越盾)	漲跌 %	影響指數 %	股票代碼	收盤價 (越盾)	漲跌 %	影響指數 %
CTG	32,350	-1.37%	-0.05%	PVS	39,300	-1.01%	-0.06%
VPB	18,300	-1.35%	-0.04%	BVS	34,000	-3.95%	-0.03%
STB	27,600	-2.13%	-0.02%	KSF	40,300	-0.74%	-0.03%
LPB	20,500	-1.91%	-0.02%	BAB	12,200	-0.81%	-0.03%
SSI	34,700	-1.42%	-0.02%	MBS	26,800	-0.74%	-0.03%

前五名成交量

HOSE				HNX			
股票代碼	收盤價 (越盾)	漲跌 %	成交量 (股)	股票代碼	收盤價 (越盾)	漲跌 %	成交量 (千股)
DIG	26,850	-3.42%	34,464,937	SHS	18,200	-0.55%	10,885,550
SHB	11,700	2.18%	31,414,393	CEO	17,900	-1.10%	4,704,068
MWG	55,600	1.28%	21,962,618	PVS	39,300	-1.01%	3,312,495
NVL	14,950	-1.97%	15,412,484	IDC	59,000	4.98%	3,031,388
TCH	16,300	1.88%	13,426,555	VHE	3,200	3.23%	2,013,296

前五名成交值

HOSE				HNX			
股票代碼	收盤價 (越盾)	漲跌 %	成交值 (十億越盾)	股票代碼	收盤價 (越盾)	漲跌 %	成交值 (十億越盾)
MWG	55,600	1.28%	1,220.3	SHS	18,200	-0.55%	198.5
DIG	26,850	-3.42%	920.6	IDC	59,000	4.98%	176.4
FPT	127,300	3.33%	441.0	PVS	39,300	-1.01%	130.5
SSI	34,700	-1.42%	423.4	CEO	17,900	-1.10%	84.2
SHB	11,700	2.18%	365.9	MBS	26,800	-0.74%	45.9

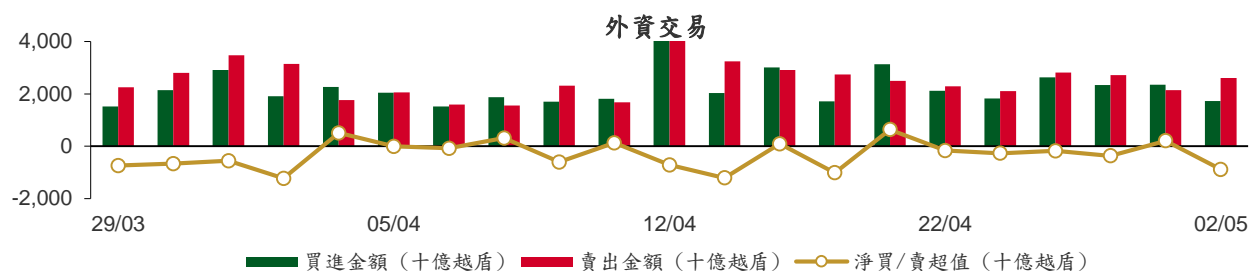
議價交易

前五名股

HOSE			HNX		
股票代碼	成交量 (股)	成交值 (十億越盾)	股票代碼	成交量 (股)	成交值 (十億越盾)
BWE	12,000,000	469.80	GKM	1,366,300	44.72
FPT	3,418,700	450.58	IDC	100,000	5.81
FUESSVFL	6,500,765	129.10	NDN	300,200	3.00
VPB	6,080,000	112.78	TNG	20,000	0.40
KOS	2,294,700	92.46			

外資交易行情 (股票)

證交所	買進成交量 (百萬股)	買進金額 (十億越盾)	賣出成交量 (百萬股)	賣出金額 (十億越盾)	淨買/賣成 交易 (百萬股)	淨買/賣超值 (十億越盾)
HOSE	40.33	1,684.78	77.91	2,553.58	(37.58)	(868.80)
HNX	0.99	35.82	2.15	54.50	(1.16)	(18.68)
總計	41.32	1,720.61	80.06	2,608.08	(38.74)	(887.47)



前五名買進

HOSE				HNX			
股票代碼	收盤價 (越盾)	成交量 (股)	成交值 (十億越盾)	股票代碼	收盤價 (越盾)	成交量 (股)	成交值 (十億越盾)
FPT	127,300	3,423,850	451.22	IDC	59,000	245,500	14.24
MWG	55,600	5,637,489	311.31	PVS	39,300	346,700	13.69
VNM	65,400	1,336,209	87.22	LAS	19,200	141,600	2.68
VCB	91,900	824,500	75.32	BVS	34,000	39,100	1.31
E1VFN30	21,550	3,103,000	66.38	TNG	20,200	41,700	0.83

前五名賣出

HOSE				HNX			
股票代碼	收盤價 (越盾)	成交量 (股)	成交值 (十億越盾)	股票代碼	收盤價 (越盾)	成交量 (股)	成交值 (十億越盾)
BWE	43,000	12,019,800	470.64	PVS	39,300	419,709	16.53
FPT	127,300	3,438,154	453.02	CEO	17,900	529,400	9.51
FUESSVFL	19,950	6,504,500	129.18	MBS	26,800	269,070	7.16
SSI	34,700	3,702,913	128.26	IDC	59,000	88,800	5.19
MWG	55,600	1,283,928	71.66	SHS	18,200	261,800	4.76

前五名淨買超

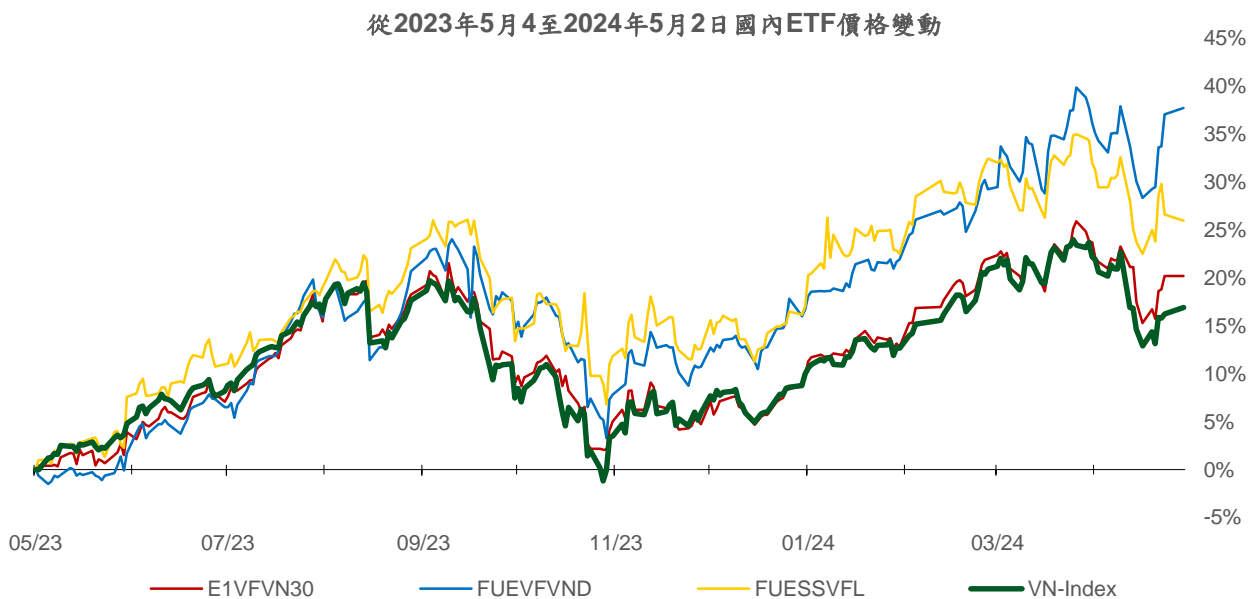
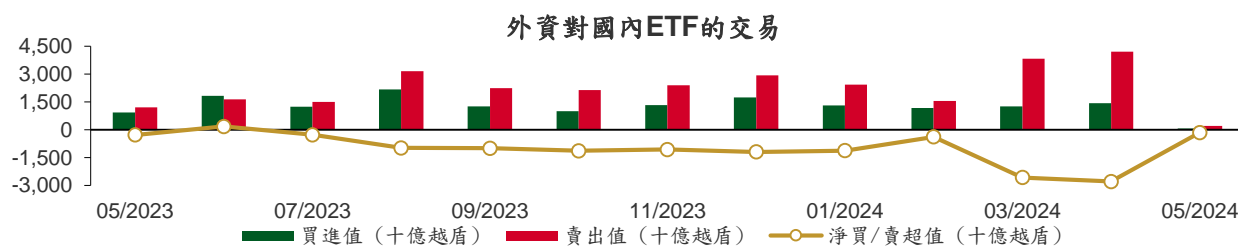
HOSE				HNX			
股票代碼	收盤價 (越盾)	淨買超股數 (股)	淨買超值 (十億越盾)	股票代碼	收盤價 (越盾)	淨買超股數 (股)	淨買超值 (十億越盾)
MWG	55,600	4,353,561	239.65	IDC	59,000	156,700	9.05
BID	49,200	1,110,358	54.78	LAS	19,200	129,500	2.45
VNM	65,400	688,621	44.96	TNG	20,200	27,600	0.55
SAB	56,600	617,800	34.75	TKU	14,500	10,000	0.14
VHM	41,150	604,448	24.80	LHC	47,500	2,800	0.13

前五名淨賣超

HOSE				HNX			
股票代碼	收盤價 (越盾)	淨賣超股數 (股)	淨賣超值 (十億越盾)	股票代碼	收盤價 (越盾)	淨賣超股數 (股)	淨賣超值 (十億越盾)
BWE	43,000	(12,001,600)	(469.86)	CEO	17,900	(518,000)	(9.30)
FUESSVFL	19,950	(6,495,900)	(129.01)	MBS	26,800	(250,770)	(6.68)
SSI	34,700	(2,965,682)	(102.75)	SHS	18,200	(258,800)	(4.70)
CTG	32,350	(2,023,239)	(65.19)	VGS	24,800	(121,200)	(3.00)
DIG	26,850	(2,279,100)	(61.02)	PVS	39,300	(73,009)	(2.84)

ETF 交易

價格統計					外資交易			
ETF 代碼	收盤價 (越盾)	漲跌 (%)	成交量 (股)	成交值 (十億越盾)	ETF 代碼	買進金額 (十億越盾)	賣出金額 (十億越盾)	淨買/賣超值 (十億越盾)
E1VFN30	21,550	0.0%	3,214,225	68.76	E1VFN30	66.38	66.94	(0.55)
FUEMAV30	14,800	0.8%	70,790	1.03	FUEMAV30	0.95	0.45	0.51
FUESSV30	15,300	-0.1%	19,856	0.30	FUESSV30	0.12	0.10	0.02
FUESSV50	18,460	-1.1%	53,012	0.97	FUESSV50	0.77	0.73	0.04
FUESSVFL	19,950	-0.5%	6,527,967	129.65	FUESSVFL	0.17	129.18	(129.01)
FUEVFVND	30,900	0.5%	909,854	27.90	FUEVFVND	2.03	15.65	(13.62)
FUEVN100	16,540	0.1%	171,502	2.83	FUEVN100	0.04	1.08	(1.04)
FUEIP100	7,640	-1.9%	2,500	0.02	FUEIP100	0.00	0.00	0.00
FUEKIV30	8,180	0.2%	13,800	0.11	FUEKIV30	0.01	0.09	(0.08)
FUEDCMID	11,300	0.4%	10,501	0.12	FUEDCMID	0.06	0.10	(0.04)
FUEKIVFS	11,670	0.0%	200	0.00	FUEKIVFS	0.00	0.00	0.00
FUEMAVND	13,030	0.7%	400	0.01	FUEMAVND	0.00	0.00	0.00
FUEFCV50	12,190	-0.3%	5,200	0.06	FUEFCV50	0.00	0.00	0.00
FUEBFVND	12,510	0.0%	0	0.00	FUEBFVND	0.00	0.00	0.00
總計			10,999,807	231.77	總計	70.55	214.31	(143.77)



權證資訊

權證代碼 (*)	收盤價 (越盾)	漲跌 (%)	成交量	到期的 天數	標的股票 之價格 (越盾)	權證理論 價格 (越盾) (**)	與收盤價 的差異 (越盾)	履約價 格(越盾)	行使比 例 n:1	最後交易日
CACB2304	1,930	4.9%	8,820	144	27,000	1,518	(412)	23,000	3.0	23/09/2024
CACB2305	840	1.2%	24,600	158	27,000	640	(200)	24,000	6.0	07/10/2024
CACB2306	1,830	2.2%	32,880	77	27,000	1,726	(104)	22,000	3.0	18/07/2024
CACB2307	590	0.0%	18,910	109	27,000	470	(120)	25,000	6.0	19/08/2024
CACB2401	1,090	-18.1%	320	46	27,000	1,171	81	25,000	2.0	17/06/2024
CFPT2309	5,590	4.5%	4,790	0	127,300	5,981	391	80,060	7.9	02/05/2024
CFPT2310	5,750	9.3%	2,840	91	127,300	5,493	(257)	84,510	7.9	01/08/2024
CFPT2313	3,110	11.1%	109,090	97	127,300	2,813	(297)	100,000	10.0	07/08/2024
CFPT2314	3,730	8.1%	97,080	250	127,300	2,996	(734)	100,000	10.0	07/01/2025
CFPT2316	4,510	6.6%	14,900	77	127,300	4,580	70	82,000	10.0	18/07/2024
CFPT2317	2,050	6.2%	33,780	201	127,300	1,895	(155)	101,000	15.0	19/11/2024
CFPT2318	3,790	16.3%	2,370	70	127,300	3,608	(182)	99,000	8.0	11/07/2024
CHDB2306	1,420	2.2%	9,400	53	23,650	1,260	(160)	19,340	3.5	24/06/2024
CHPG2309	1,470	-5.8%	90,570	20	28,350	1,478	8	24,000	3.0	22/05/2024
CHPG2315	1,550	-3.1%	3,110	49	28,350	510	(1,040)	27,780	4.0	20/06/2024
CHPG2316	890	0.0%	9,150	140	28,350	688	(202)	28,890	4.0	19/09/2024
CHPG2319	350	-7.9%	10,780	53	28,350	279	(71)	30,110	4.0	24/06/2024
CHPG2322	960	-7.7%	15,200	74	28,350	739	(221)	30,000	2.0	15/07/2024
CHPG2326	220	-38.9%	188,970	0	28,350	218	(2)	27,500	4.0	02/05/2024
CHPG2328	130	-76.8%	290	0	28,350	87	(43)	28,500	2.0	02/05/2024
CHPG2329	1,000	-1.0%	55,550	91	28,350	1,054	54	29,000	2.0	01/08/2024
CHPG2331	600	-3.2%	165,780	158	28,350	558	(42)	28,000	6.0	07/10/2024
CHPG2332	620	-4.6%	53,270	189	28,350	571	(49)	28,500	6.0	07/11/2024
CHPG2333	630	-4.6%	152,260	217	28,350	578	(52)	29,000	6.0	05/12/2024
CHPG2334	550	0.0%	37,760	250	28,350	444	(106)	29,500	8.0	07/01/2025
CHPG2336	90	-71.0%	35,860	0	28,350	95	5	28,110	4.0	02/05/2024
CHPG2337	420	-8.7%	6,460	62	28,350	354	(66)	29,670	4.0	03/07/2024
CHPG2338	830	-3.5%	31,370	154	28,350	614	(216)	30,000	4.0	03/10/2024
CHPG2339	2,700	-4.9%	1,160	245	28,350	1,615	(1,085)	30,220	2.0	02/01/2025
CHPG2341	740	-8.6%	19,040	77	28,350	761	21	30,000	2.0	18/07/2024
CHPG2342	760	-2.6%	3,920	201	28,350	603	(157)	24,000	10.0	19/11/2024
CHPG2343	690	6.2%	19,390	41	28,350	592	(98)	28,000	3.0	12/06/2024
CHPG2401	110	-76.6%	420	46	28,350	247	137	31,000	3.0	17/06/2024
CMBB2306	3,260	1.6%	25,830	20	22,400	3,211	(49)	16,970	1.7	22/05/2024
CMBB2309	850	0.0%	62,110	0	22,400	850	0	19,000	4.0	02/05/2024
CMBB2311	1,690	8.3%	3,110	0	22,400	1,701	11	19,000	2.0	02/05/2024
CMBB2312	1,940	5.4%	4,550	91	22,400	1,658	(282)	19,500	2.0	01/08/2024
CMBB2314	890	-1.1%	52,970	97	22,400	740	(150)	20,000	4.0	07/08/2024
CMBB2315	1,270	0.0%	68,650	250	22,400	941	(329)	20,000	4.0	07/01/2025
CMBB2316	440	0.0%	19,660	0	22,400	440	0	18,000	10.0	02/05/2024
CMBB2317	690	-1.4%	55,310	109	22,400	607	(83)	20,000	5.0	19/08/2024
CMBB2318	1,450	-0.7%	960	140	22,400	1,198	(252)	18,000	4.0	19/09/2024
CMBB2401	1,550	10.7%	560	46	22,400	1,317	(233)	20,000	2.0	17/06/2024
CMSN2302	760	2.7%	5,370	20	68,000	595	(165)	66,000	6.0	22/05/2024
CMSN2307	170	-45.2%	5,870	53	68,000	41	(129)	83,000	10.0	24/06/2024
CMSN2311	330	-26.7%	3,580	91	68,000	68	(262)	88,500	8.0	01/08/2024
CMSN2313	770	-2.5%	6,440	158	68,000	293	(477)	80,000	10.0	07/10/2024
CMSN2315	10	-95.8%	53,540	0	68,000	0	(10)	82,000	10.0	02/05/2024
CMSN2316	460	-8.0%	14,830	154	68,000	206	(254)	83,980	10.0	03/10/2024
CMSN2317	990	-2.0%	33,470	245	68,000	380	(610)	86,870	8.0	02/01/2025
CMWG2305	5,100	0.4%	15,010	20	55,600	5,000	(100)	35,660	4.0	22/05/2024
CMWG2309	110	-73.8%	37,400	0	55,600	330	220	54,000	5.0	02/05/2024

本日報由富鑫證券股份有限公司研究部發佈，以上所有資訊乃源自可靠之消息來源，但由於證券市場瞬息萬變且受許多不可預測之因素影響，投資人應審慎投資、自負風險。

CMWG2310	1,400	11.1%	32,720	91	55,600	1,053	(347)	54,500	5.0	01/08/2024
CMWG2313	1,560	6.9%	60,900	97	55,600	1,342	(218)	50,000	6.0	07/08/2024
CMWG2314	1,210	6.1%	58,570	250	55,600	971	(239)	52,000	10.0	07/01/2025
CMWG2315	290	11.5%	46,600	0	55,600	336	46	48,890	20.0	02/05/2024
CMWG2316	1,660	11.4%	21,290	111	55,600	1,619	(41)	48,000	6.0	21/08/2024
CMWG2318	2,430	5.7%	36,860	77	55,600	2,352	(78)	42,000	6.0	18/07/2024
CNVL2305	840	-1.2%	180	53	14,950	178	(662)	17,000	4.0	24/06/2024
CPDR2305	1,950	-6.7%	2,080	53	26,250	1,609	(341)	20,220	4.0	24/06/2024
CPOW2306	70	-66.7%	5,260	53	11,100	0	(70)	16,000	2.0	24/06/2024
CPOW2309	10	-94.7%	27,380	13	11,100	0	(10)	14,500	2.0	15/05/2024
CPOW2313	220	46.7%	22,430	62	11,100	56	(164)	12,890	2.0	03/07/2024
CPOW2314	500	25.0%	57,560	154	11,100	167	(333)	13,110	2.0	03/10/2024
CPOW2315	720	18.0%	66,780	245	11,100	242	(478)	13,460	2.0	02/01/2025
CSHB2302	10	-95.2%	39,760	0	11,700	5	(5)	12,000	2.0	02/05/2024
CSHB2303	540	8.0%	11,180	61	11,700	225	(315)	12,350	2.0	02/07/2024
CSHB2304	300	-3.2%	3,280	62	11,700	147	(153)	11,670	5.0	03/07/2024
CSHB2305	330	0.0%	1,330	154	11,700	161	(169)	12,560	5.0	03/10/2024
CSHB2306	1,200	6.2%	58,870	245	11,700	520	(680)	12,780	2.0	02/01/2025
CSTB2306	210	-69.1%	214,150	20	27,600	160	(50)	30,000	2.0	22/05/2024
CSTB2312	100	-63.0%	17,310	49	27,600	50	(50)	33,330	5.0	20/06/2024
CSTB2313	250	-16.7%	28,640	140	27,600	144	(106)	35,560	5.0	19/09/2024
CSTB2316	80	-68.0%	5,500	53	27,600	17	(63)	36,330	5.0	24/06/2024
CSTB2318	30	-89.3%	13,720	13	27,600	8	(22)	32,000	4.0	15/05/2024
CSTB2322	10	-96.0%	430	0	27,600	0	(10)	30,000	4.0	02/05/2024
CSTB2324	10	-96.0%	2,780	0	27,600	0	(10)	31,000	4.0	02/05/2024
CSTB2325	430	-21.8%	13,320	91	27,600	251	(179)	31,500	4.0	01/08/2024
CSTB2327	290	-12.1%	2,460	97	27,600	159	(131)	32,000	6.0	07/08/2024
CSTB2328	470	-6.0%	7,610	250	27,600	262	(208)	33,000	8.0	07/01/2025
CSTB2330	10	-96.0%	15,610	0	27,600	0	(10)	34,000	4.0	02/05/2024
CSTB2331	100	-60.0%	24,150	62	27,600	42	(58)	35,000	5.0	03/07/2024
CSTB2332	270	-12.9%	32,990	154	27,600	156	(114)	35,890	5.0	03/10/2024
CSTB2333	1,360	-11.1%	3,330	245	27,600	694	(666)	36,110	2.0	02/01/2025
CSTB2334	1,390	4.5%	19,610	111	27,600	965	(425)	27,000	3.0	21/08/2024
CSTB2336	50	-79.2%	18,390	15	27,600	21	(29)	31,000	5.0	17/05/2024
CSTB2337	1,090	2.8%	240	201	27,600	545	(545)	27,000	7.0	19/11/2024
CSTB2338	390	-27.8%	165,380	41	27,600	333	(57)	29,000	3.0	12/06/2024
CSTB2401	420	0.0%	0	46	27,600	183	(237)	31,000	3.0	17/06/2024
CTCB2302	6,640	0.5%	2,070	20	46,850	6,631	(9)	27,000	3.0	22/05/2024
CTCB2306	3,660	1.7%	13,200	0	46,850	3,713	53	32,000	4.0	02/05/2024
CTCB2307	3,510	-10.2%	2,830	91	46,850	3,296	(214)	34,000	4.0	01/08/2024
CTCB2309	4,460	1.1%	3,130	144	46,850	4,202	(258)	35,000	3.0	23/09/2024
CTCB2310	1,730	-0.6%	84,850	158	46,850	1,588	(142)	35,000	8.0	07/10/2024
CTCB2312	4,760	2.2%	20	70	46,850	4,817	57	32,600	3.0	11/07/2024
CTCB2401	6,080	-6.5%	250,020	46	46,850	6,492	412	34,000	2.0	17/06/2024
CTPB2304	10	-93.8%	65,310	0	17,650	0	(10)	18,890	4.0	02/05/2024
CTPB2305	300	-6.3%	6,430	62	17,650	104	(196)	19,330	4.0	03/07/2024
CTPB2306	1,120	-8.9%	10,040	154	17,650	403	(717)	19,890	2.0	03/10/2024
CTPB2401	620	-3.1%	4,270	46	17,650	263	(357)	18,500	2.0	17/06/2024
CVHM2302	80	-80.5%	247,760	20	41,150	8	(72)	50,000	4.0	22/05/2024
CVHM2307	40	-81.0%	9,040	53	41,150	1	(39)	62,670	8.0	24/06/2024
CVHM2311	190	-50.0%	850	91	41,150	20	(170)	60,500	5.0	01/08/2024
CVHM2312	10	-96.6%	230	0	41,150	0	(10)	56,000	5.0	02/05/2024
CVHM2313	320	6.7%	34,690	158	41,150	165	(155)	50,000	10.0	07/10/2024
CVHM2315	20	-89.5%	24,740	0	41,150	0	(20)	50,890	8.0	02/05/2024
CVHM2316	120	-25.0%	25,250	62	41,150	41	(79)	51,230	8.0	03/07/2024
CVHM2317	360	0.0%	94,430	154	41,150	149	(211)	52,350	8.0	03/10/2024
CVHM2318	990	19.3%	240	245	41,150	388	(602)	53,460	5.0	02/01/2025
CVHM2401	620	8.8%	4,640	46	41,150	402	(218)	43,000	4.0	17/06/2024
CVIB2302	2,100	5.0%	1,970	20	21,400	2,099	(1)	18,080	1.6	22/05/2024

CVIB2304	910	4.6%	28,630	97	21,400	813	(97)	18,880	3.8	07/08/2024
CVIB2305	650	3.2%	82,500	250	21,400	495	(155)	20,770	5.7	07/01/2025
CVIB2306	3,150	0.0%	400	111	21,400	2,928	(222)	16,050	1.9	21/08/2024
CVIB2307	1,030	6.2%	11,880	109	21,400	661	(369)	19,820	3.8	19/08/2024
CVIB2401	1,190	8.2%	780	46	21,400	1,058	(132)	19,820	1.9	17/06/2024
CVIC2306	240	0.0%	0	53	44,400	4	(236)	62,220	8.0	24/06/2024
CVIC2308	250	4.2%	19,970	97	44,400	167	(83)	50,000	10.0	07/08/2024
CVIC2309	330	3.1%	13,560	158	44,400	210	(120)	52,000	10.0	07/10/2024
CVIC2312	160	-11.1%	910	62	44,400	63	(97)	52,350	10.0	03/07/2024
CVIC2313	410	7.9%	86,090	154	44,400	173	(237)	53,460	10.0	03/10/2024
CVIC2314	1,280	4.1%	2,900	245	44,400	517	(763)	54,570	5.0	02/01/2025
CVNM2306	280	0.0%	6,780	53	65,400	44	(236)	71,710	9.5	24/06/2024
CVNM2308	10	-96.6%	8,000	0	65,400	0	(10)	67,620	7.8	02/05/2024
CVNM2310	260	-27.8%	2,770	97	65,400	21	(239)	78,400	9.8	07/08/2024
CVNM2311	470	-4.1%	155,820	250	65,400	129	(341)	78,400	9.8	07/01/2025
CVNM2313	20	-91.3%	45,010	0	65,400	0	(20)	82,300	9.8	02/05/2024
CVNM2314	420	0.0%	48,590	154	65,400	20	(400)	85,150	7.8	03/10/2024
CVNM2315	1,420	-4.1%	1,900	245	65,400	97	(1,323)	87,110	3.9	02/01/2025
CVPB2309	10	-94.1%	6,010	0	18,300	0	(10)	21,450	3.8	02/05/2024
CVPB2311	340	0.0%	0	0	18,300	0	(340)	19,540	1.9	02/05/2024
CVPB2312	570	-1.7%	47,530	91	18,300	350	(220)	20,020	1.9	01/08/2024
CVPB2314	160	-11.1%	9,910	97	18,300	51	(109)	22,880	3.8	07/08/2024
CVPB2315	260	0.0%	14,000	250	18,300	124	(136)	23,350	5.7	07/01/2025
CVPB2316	10	-92.9%	22,890	0	18,300	0	(10)	22,360	4.8	02/05/2024
CVPB2317	120	-45.5%	10,000	62	18,300	20	(100)	22,880	3.8	03/07/2024
CVPB2318	300	-3.2%	24,550	154	18,300	90	(210)	23,420	3.8	03/10/2024
CVPB2319	1,170	-5.7%	24,700	245	18,300	311	(859)	23,950	1.9	02/01/2025
CVPB2321	460	2.2%	1,180	109	18,300	227	(233)	18,000	7.0	19/08/2024
CVPB2322	470	-2.1%	12,490	140	18,300	244	(226)	20,000	4.0	19/09/2024
CVRE2303	130	-61.8%	24,670	20	22,750	55	(75)	25,000	3.0	22/05/2024
CVRE2308	300	57.9%	510	53	22,750	4	(296)	31,330	5.0	24/06/2024
CVRE2312	10	-95.0%	740	0	22,750	0	(10)	27,500	4.0	02/05/2024
CVRE2313	240	-7.7%	130	91	22,750	49	(191)	29,500	4.0	01/08/2024
CVRE2315	210	-4.6%	13,220	158	22,750	58	(152)	30,000	8.0	07/10/2024
CVRE2317	10	-95.0%	81,450	0	22,750	0	(10)	30,000	4.0	02/05/2024
CVRE2318	160	-42.9%	60	62	22,750	10	(150)	31,000	4.0	03/07/2024
CVRE2319	210	0.0%	29,210	154	22,750	70	(140)	31,780	4.0	03/10/2024
CVRE2320	990	-2.0%	42,990	245	22,750	289	(701)	32,330	2.0	02/01/2025
CVRE2322	880	3.5%	3,310	77	22,750	370	(510)	24,000	3.0	18/07/2024
CVRE2323	300	-23.1%	10,380	41	22,750	154	(146)	24,800	3.0	12/06/2024

(*) 歐式交易方式，以現金交易

(**) PHS 採用 Black-Scholes 估價方式

期投資股

股票代碼	證券所	現時價格	目標價*	報告日	預期 2024 年
					盈利 (十億越盾)
HDB	HOSE	23,600	31,000	4/16/2024	13,140
BSR	UPCOM	18,085	23,200	4/8/2024	5,111
STK	HOSE	28,300	38,550	4/4/2024	132
KDH	HOSE	35,000	42,200	3/22/2024	1,198
PVT	HOSE	24,850	34,850	3/20/2024	2,344
MSB	HOSE	13,600	20,700	3/19/2024	5,749
POW	HOSE	10,500	14,500	3/12/2024	1,923
IMP	HOSE	64,500	81,100	2/29/2024	355
NT2	HOSE	21,400	32,300	2/7/2024	640
VIB	HOSE	21,100	27,000	2/7/2024	9,843
VHM	HOSE	40,800	63,300	1/26/2024	27,904
MSH	HOSE	43,200	55,900	1/17/2024	318

本日報由富鑫證券股份有限公司研究部發佈，以上所有資訊乃源於可靠之消息來源，但由於證券市場瞬息萬變且受許多不可預測之因素影響，投資人應審慎投資、自負風險。

SIP	HOSE	81,000	83,400	1/10/2024	1,123
KBC	HOSE	29,000	36,000	1/10/2024	1,647
IDC	HNX	56,200	56,000	1/10/2024	2,212
CTG	HOSE	32,800	36,375	1/10/2024	23,247
VCB	HOSE	91,200	87,329	1/10/2024	37,497
BID	HOSE	49,200	55,870	1/10/2024	25,522
TCB	HOSE	46,600	45,148	1/10/2024	22,796
MBB	HOSE	22,250	29,592	1/10/2024	23,926
TPB	HOSE	17,900	24,130	1/10/2024	7,508
OCB	HOSE	13,650	19,164	1/10/2024	4,880
ACB	HOSE	26,850	31,952	1/10/2024	18,261
VPB	HOSE	18,550	25,603	1/10/2024	16,420
STB	HOSE	28,200	34,494	1/10/2024	9,865
LPB	HOSE	20,900	18,389	1/10/2024	4,731
SHB	HOSE	11,450	16,146	1/10/2024	10,044
MWG	HOSE	54,900	61,600	1/10/2024	2,325
FRT	HOSE	161,000	119,200	1/10/2024	305
DGW	HOSE	59,000	55,300	1/10/2024	665
PNJ	HOSE	95,000	101,000	1/10/2024	2,357
VNM	HOSE	65,000	77,500	1/10/2024	10,402
SAB	HOSE	54,400	83,600	1/10/2024	5,162
HPG	HOSE	28,400	31,200	1/10/2024	15,721
VHC	HOSE	74,000	87,700	1/10/2024	1,218
FMC	HOSE	48,550	59,400	1/10/2024	318
ANV	HOSE	28,700	39,100	1/10/2024	261
TCM	HOSE	43,050	54,700	1/10/2024	221
GEG	HOSE	12,300	18,000	1/10/2024	227
GAS	HOSE	73,500	87,300	1/10/2024	12,352
PLX	HOSE	35,700	42,300	1/10/2024	4,395
PVD	HOSE	29,750	29,100	1/10/2024	816
PVS	HNX	39,700	40,300	1/10/2024	1,136
NLG	HOSE	37,900	40,600	1/10/2024	631
VRE	HOSE	22,450	37,700	1/10/2024	4,252

資料來源: PHS 收集

*若除權交易日發生在報告日後將影響目標價

分析師認證

這份報告由 Pham Quang Chuong - 富鑫證券股份公司研究員製作。負責籌備本研究報告之全部或部份內容之研究分析師、策略分析師、研究人員以茲聲明，任何研究分析師、策略分析師、研究人員在於本研究報告所提出之觀點，皆精確反映出其對於該發行機構與證券之個人意見。各研究分析師、策略分析師、研究人員均保證，其報酬在過去與未來，絕對沒有任何一部分是直接或間接與研究分析師、策略分析師、研究人員在此研究報告中所呈現之特定推薦或觀點有關。

評等指標定義

加碼= 預估其未來之潛在上漲空間大於10%。

觀望= 預估其未來之潛在漲跌空間將在下上10%之間。

減碼= 預估其未來之潛在下跌空間大於10%。

未評等= 本股票並不在富鑫證券之評等涵蓋範圍，或者尚未上市。

績效表現根據12個月的總回報(包含股息)所評定。

富鑫證券股份公司

地址：21st Floor, Phu My Hung Building, 08 Hoang Van Thai Street, Tan Phu Ward, District 7, HCMC.

電話號碼：(84-28) 5 413 5479

客服專線：(84-28) 1900 25 23 58

傳真號碼：+84 28 5413 5473

胡志明市

富美興交易室

地址：Ground Floor, CR2-08, 107 Ton Dat Tien,
Tan Phu Ward, District 7, Ho Chi Minh City

電話號碼：(84-28) 5 413 5478

傳真號碼：+84 28 5413 5473

Tan Binh 分行

地址：Park Legend Building, 251 Hoang Van Thu
Street, Ward 2, Tan Binh District, HCMC

電話號碼：(84-28) 3813 2401

傳真號碼：(84-28) 3813 2415

第三郡分行

地址：4th & 5th Floor, D&D Tower, 458 Nguyen Thi
Minh Khai, Ward 2, District 3, HCMC

電話號碼：(84-28) 382 08068

傳真號碼：(84-28) 3820 8206

第一郡分行

地址：Room 1003A, 10th Floor, No. 81-83-83B-85
Ham Nghi Street, Nguyen Thai Binh Ward,
District 1, HCMC

電話號碼：(84-28) 3 535 6060

傳真號碼：(84-28) 3 535 2912

河內市

Ha Noi 分行

地址：5th Floor, Vinafor Building, No.127 Lo
Duc, Dong Mac Ward, Hai Ba Trung
District, Ha Noi

電話號碼：(84-24) 3 933 4566

傳真號碼：(84-24) 3 933 4820

Thanh Xuan 分行

地址：5th Floor, UDIC Complex Building, N04
Hoang Dao Thuy, Trung Hoa Ward, Cau Giay
District, Ha Noi

電話號碼：(84-24) 6 250 9999

傳真號碼：(84-24) 6 250 6666

海防市

海防分行

地址：2nd Floor, Eliteco Building No.18 Tran
Hung Dao, Hoang Van Thu Ward, Hong Bang
District, Hai Phong

電話號碼：(84-225) 384 1810

傳真號碼：(84-225) 384 1801