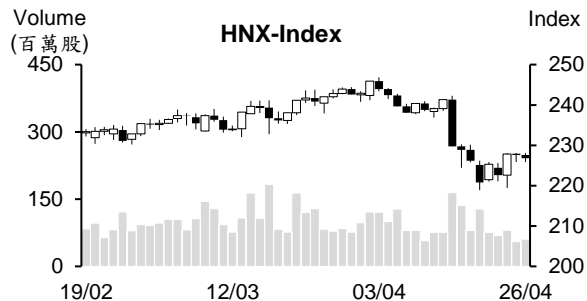
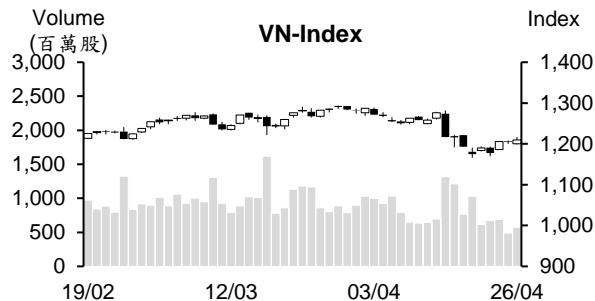


日期	星期一 4/22	星期二 4/23	星期三 4/24	星期四 4/25	星期五 4/26	平均
收盤 (HOSE)	1,190.22	1,177.40	1,205.61	1,204.97	1,209.52	1,197.54
漲跌+/-	15.37	-12.82	28.21	-0.64	4.55	6.93
漲跌%	1.31%	-1.08%	2.40%	-0.05%	0.38%	0.59%
撮合股數(百萬股)	616.15	673.22	691.72	489.36	574.61	609.01
撮合成交值(十億越盾)	13,919.72	15,598.69	16,812.57	12,150.80	14,017.19	14,499.80
外資(十億越盾)	-239.73	-295.39	-242.65	-460.88	111.26	-225.48
收盤 (VN30)	1,206.64	1,200.37	1,232.17	1,233.72	1,240.50	1,222.68
漲跌+/-	12.61	-6.27	31.80	1.55	6.78	9.29
漲跌%	1.06%	-0.52%	2.65%	0.13%	0.55%	0.77%
撮合股數(百萬股)	190.05	252.50	215.55	157.77	188.73	200.92
撮合成交值(十億越盾)	5,800.66	7,750.84	7,344.25	5,697.13	5,844.01	6,487.38
外資(十億越盾)	-139.12	-44.09	306.61	169.61	344.80	127.56
收盤 (HNX)	225.31	222.63	227.87	227.57	226.82	226.04
漲跌+/-	4.51	-2.68	5.24	-0.30	-0.75	1.20
漲跌%	2.04%	-1.19%	2.35%	-0.13%	-0.33%	0.55%
撮合股數(百萬股)	75.37	68.33	80.78	55.27	60.40	68.03
撮合成交值(十億越盾)	1,398.72	1,271.61	1,527.09	1,064.99	1,211.29	1,294.74
外資(十億越盾)	71.71	21.34	60.37	88.89	97.18	67.90



市場概況

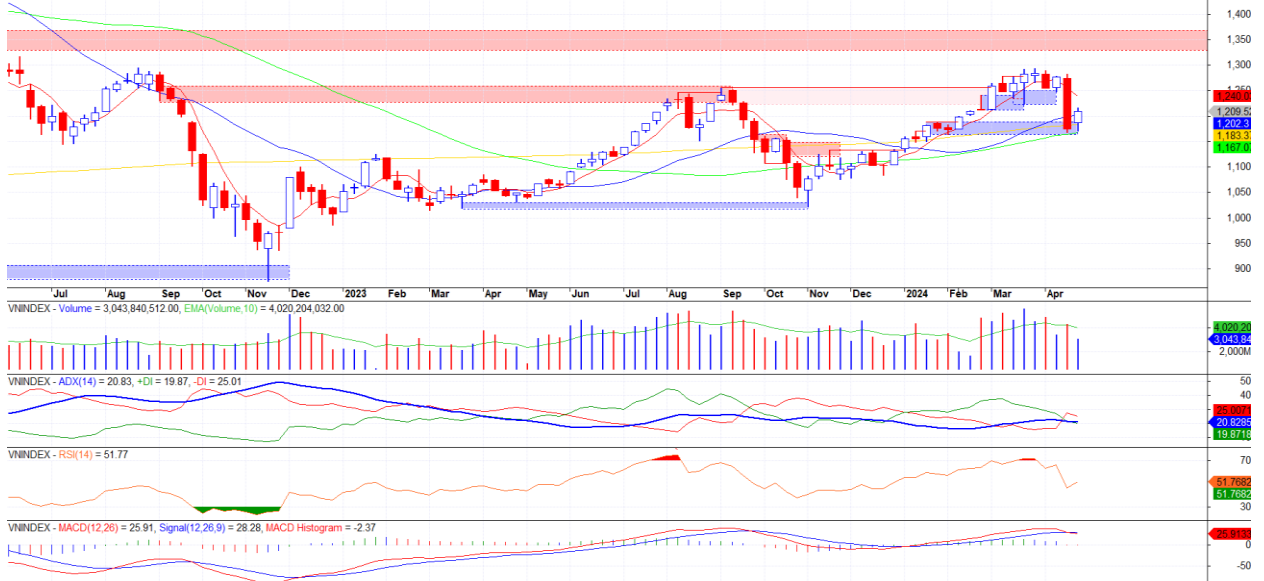
上周越股出現反彈，收復近一半跌幅。惟量能呈現萎縮，顯示市場投資氣氛偏向謹慎。大部分主流股都上揚，其中以科技族群表現最為搶眼，為上周 VN 指數上攻之主要推手。至於外資交易部分，外資雖維持減碼，但淨賣超值縮減為最近八周以來之最低。

技術分析

VN 指數在下跌逾 100 點後已出現反彈，惟僅收復近一半跌幅。透過盤面觀察，指數在 1160-1190 點需求區回升，然漲幅收窄，加上量能逐漸萎縮，顯示盤勢的反彈相對弱勢。我們預期在指數回升至 1220-1250 點區間附近可能將呈現震盪。河內部分，HNX 指數在重挫後也由 217-222 需求區回升，與 HOSE 盤勢相似，投資人需要觀察 230-235 點壓力區。整體而言，兩大指數可能僅是出現短線反彈。若賣壓出籠，指數可能將跌破最近的底部。反之，若賣壓減弱，投資人應觀察盤勢在回測底部時是否可以守住此價位。整體而言，盤勢下挫風險仍然高，操作上建議投資人應趁著盤勢反彈時調降投資部位至平均低比率。

VN-Index

VNINDEX - Weekly 4/26/2024 00:00:00 Open 1186.66, Hi 1216.59, Lo 1169.61, Close 1209.52 (3.0%) MA(Close,5) = 1,240.03, MA1(Close,20) = 1,202.30, MA2(Close,50) = 1,167.07, MA3(Close,100) = 1,138.18, MA4(Close,200) = 1,183.37, MA5(Close,10) = 1,248.34



HNX-Index

HNXINDEX - Weekly 4/26/2024 00:00:00 Open 222.37, Hi 228.11, Lo 219.55, Close 226.82 (2.7%) MA(Close,5) = 234.24, MA1(Close,20) = 232.96, MA2(Close,50) = 232.71, MA3(Close,100) = 235.06, MA4(Close,200) = 263.14, MA5(Close,10) = 235.63



市場統計

前五名成交量

HOSE				HNX			
股票代碼	收盤價 (越盾)	漲跌 %	成交量 (股)	股票代碼	收盤價 (越盾)	漲跌 %	成交量 (股)
SHB	11,450	2.69%	110,472,799	SHS	18,300	5.17%	96,024,880
VIX	16,850	3.37%	106,841,927	CEO	18,100	2.26%	40,071,180
DIG	27,800	1.46%	103,131,015	PVS	39,700	3.39%	28,490,609
NVL	15,250	5.54%	95,206,168	MBS	27,000	5.47%	16,688,304
MBB	22,250	-1.98%	94,635,390	HUT	16,900	0.60%	10,929,462

前五名成交值

HOSE				HNX			
股票代碼	收盤價 (越盾)	漲跌 %	成交值 (十億越盾)	股票代碼	收盤價 (越盾)	漲跌 %	成交值 (十億越盾)
MWG	54,900	13.90%	3,758.0	SHS	18,300	5.17%	1,757.3
FPT	123,200	13.03%	3,053.4	PVS	39,700	3.39%	1,109.7
DIG	27,800	1.46%	2,878.9	CEO	18,100	2.26%	727.9
SSI	35,200	6.02%	2,871.0	MBS	27,000	5.47%	451.6
HPG	28,400	2.16%	2,351.2	IDC	56,200	8.49%	378.3

影響指數統計

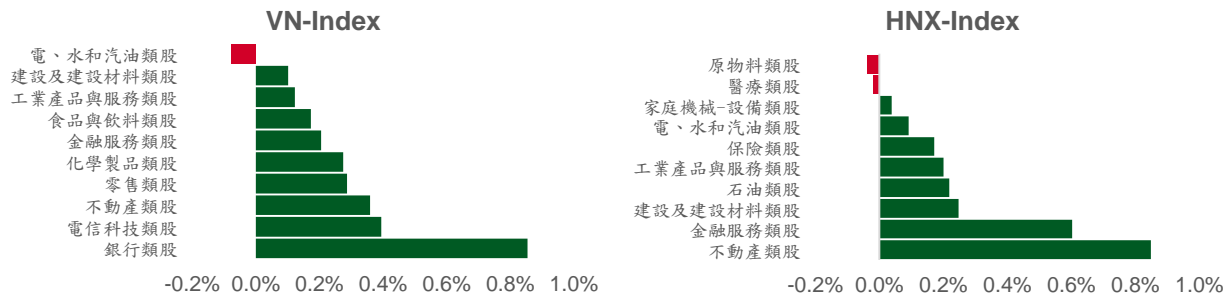
推升指數的前五名股

HOSE				HNX			
股票代碼	收盤價 (越盾)	漲跌 %	影響指數 %	股票代碼	收盤價 (VND)	漲跌 %	影響指數 %
FPT	123,200	13.03%	0.38%	IDC	56,200	8.49%	0.50%
MWG	54,900	13.90%	0.21%	SHS	18,300	5.17%	0.25%
GVR	30,000	6.76%	0.16%	PVS	39,700	3.39%	0.21%
TCB	46,600	4.72%	0.16%	MBS	27,000	5.47%	0.21%
VIC	44,450	4.34%	0.15%	NTP	40,800	7.09%	0.12%

拖累指數的前五名股

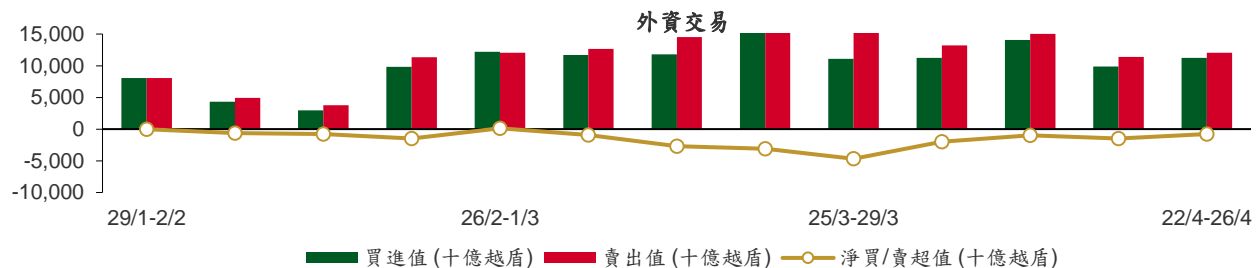
HOSE				HNX			
股票代碼	收盤價 (越盾)	漲跌 %	影響指數 %	股票代碼	收盤價 (越盾)	漲跌 %	影響指數 %
GAS	73,500	-2.00%	-0.07%	TMB	72,500	-13.69%	-0.06%
VHM	40,800	-1.69%	-0.06%	NVB	8,900	-3.26%	-0.06%
MBB	22,250	-1.98%	-0.05%	TKU	14,400	-18.18%	-0.05%
VSH	44,150	-7.92%	-0.02%	SEB	45,500	-6.76%	-0.04%
QCG	15,200	-14.85%	-0.02%	LAS	18,700	-4.59%	-0.04%

影響指數統計



外資交易行情 (股票)

證交所	買進成交量 (百萬股)	買進金額 (十億越盾)	賣出成交量 (百萬股)	賣出金額 (十億越盾)	淨買/賣成 交易 (百萬股)	淨買/賣超值 (十億越盾)
HOSE	369.26	10,680.27	411.03	11,807.65	(41.77)	(1,127.38)
HNX	18.08	579.13	9.90	239.64	8.18	339.48
總計	387.34	11,259.40	420.93	12,047.29	(33.59)	(787.89)



前五名淨買超

HOSE				HNX			
股票代碼	收盤價 (越盾)	淨買成交量 (股)	淨買超值 (十億越盾)	股票代碼	收盤價 (越盾)	淨買成交量 (股)	淨買超值 (十億越盾)
MWG	54,900	12,080,291	648.10	PVS	39,700	8,026,734	313.94
HPG	28,400	10,119,184	284.84	MBS	27,000	1,305,177	35.38
VND	20,650	11,762,982	238.84	BVS	35,400	821,500	28.72
SSI	35,200	6,462,167	227.08	LAS	18,700	994,000	18.53
TPB	17,900	8,532,704	151.30	DTD	25,600	359,500	9.10

前五名淨賣超

HOSE				HNX			
股票代碼	收盤價 (越盾)	淨賣成交量 (股)	淨賣超值 (十億越盾)	股票代碼	收盤價 (越盾)	淨賣成交量 (股)	淨賣超值 (十億越盾)
FUEVFVND	30,750	(60,154,000)	(1,780.16)	SHS	18,300	(1,299,900)	(23.98)
VHM	40,800	(8,352,174)	(339.04)	CEO	18,100	(707,300)	(13.25)
DIG	27,800	(5,418,220)	(152.17)	IDC	56,200	(165,642)	(7.97)
HDB	23,600	(6,228,446)	(138.36)	TNG	20,100	(224,500)	(4.45)
GAS	73,500	(1,643,492)	(122.53)	TIG	12,100	(175,900)	(2.12)

分析師認證

這份報告由 Pham Quang Chuong - 富鑫證券股份公司的研究員製作。負責籌備本研究報告之全部或部份內容之研究分析師、策略分析師、研究人員以茲聲明，任何研究分析師、策略分析師、研究人員在於本研究報告所提出之觀點，皆精確反映出其對於該發行機構與證券之個人意見。各研究分析師、策略分析師、研究人員均保證，其報酬在過去與未來，絕對沒有任何一部分是直接或間接與研究分析師、策略分析師、研究人員在此研究報告中所呈現之特定推薦或觀點有關。

免責聲明

以上資訊乃基於相信為可靠之來源所彙編，惟本公司不負責其完整性與準確性。本日報並不作為買賣任何股票之推薦或邀約。富鑫證券與其相關子公司、管理人員與職員皆可能持有上述之任何證券。富鑫證券（或其任何相關子公司）隨時可能對上述之任何公司進行或承攬投資銀行業務或其他業務。本報告中包含的所有意見與估計，代表我們截至此日期所作之判斷，其後若有任何因素導致更動，本公司恕不另行通知。

富鑫證券股份公司

地址：21st Floor, Phu My Hung Building, 08 Hoang Van Thai Street, Tan Phu Ward, District 7, HCMC.

電話號碼：(84-28) 5 413 5479

客服專線：(84-28) 1900 25 23 58

傳真號碼：+84 28 5413 5473

胡志明市

富美興交易室

地址：Ground Floor CR2-08, 107 Ton Dat Tien Street, Tan Phu Ward, District 7, HCMC

電話號碼：(84-28) 5 413 5478

傳真號碼：+84 28 5413 5473

Tan Binh 分行

地址：Park Legend Building 251 Hoang Van Thu, Ward 2, Tan Binh District, HCMC

電話號碼：(84-28) 3 813 2401

傳真號碼：(84-28) 3 813 2415

第三郡分行

地址：Floor 4th & 5th, D&D Tower, 458 Nguyen Thi Minh Khai Street, District 3, HCMC

電話號碼：(84-28) 382 08068

傳真號碼：(84-28) 3820 8206

第一郡分行

地址：Floor 10th, 1003A, Ruby Building, 81-83-83B-85 Ham Nghi Street, Nguyen Thai Binh Ward, District 1.

電話號碼：(84-28) 3 535 6060

傳真號碼：(84-28) 3 535 2912

河內市

Ha Noi 分行

地址：Floor 5. Vinafor Building 127 Lo Duc St Hai Ba Trung District, Hanoi

電話號碼：(84-24) 3 933 4566

傳真號碼：(84-24) 3 933 4820

Thanh Xuan 分行

地址：Floor 5. UDIC Complex Building N04 Hoang Dao Thuy, Trung Hoa Ward, Cau Giay District, HaNoi.

電話號碼：(84-24) 6 250 9999

傳真號碼：(84-24) 6 250 6666

海防市

海防分行

地址：Floor 2. Eliteco Building 18 Tran Hung Dao Street, Hong Bang District, Hai Phong

電話號碼：(84-225) 384 1810

傳真號碼：(84-225) 384 1801