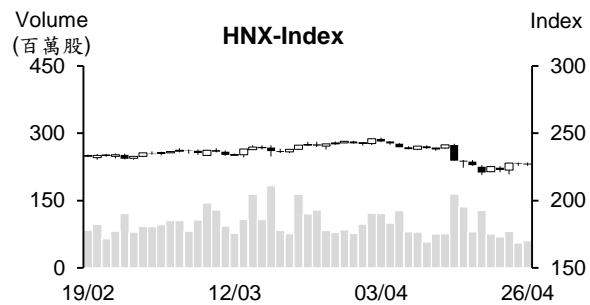
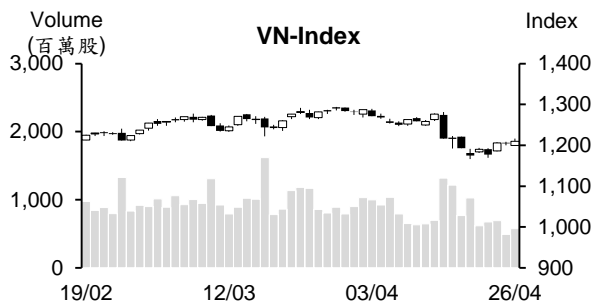


## 越股行情

26/04/2024	HOSE		VN30		HNX	
收盤價	1,209.52	0.38%	1,240.50	0.55%	226.82	-0.33%
成交股數(百萬股)	<b>621.10</b>	<b>8.98%</b>	<b>205.33</b>	<b>16.28%</b>	<b>69.66</b>	<b>12.43%</b>
撮合股數(百萬股)	<b>574.61</b>	<b>17.42%</b>	<b>188.73</b>	<b>19.62%</b>	<b>60.40</b>	<b>9.29%</b>
與最近 20 日的平均水位相比	822.89	-30.17%	247.57	-23.76%	92.89	-34.97%
成交值(十億越盾)	<b>15,496</b>	<b>9.27%</b>	<b>6,724</b>	<b>1.51%</b>	<b>1,394</b>	<b>13.88%</b>
撮合成交值(十億越盾)	<b>14,017</b>	<b>15.36%</b>	<b>5,844</b>	<b>2.58%</b>	<b>1,211</b>	<b>13.74%</b>
與最近 20 日之平均比較	19,488	-28.07%	7,899	-26.01%	1,930	-37.25%
上漲家數	209	39%	13	43%	74	33%
下跌家數	227	43%	13	43%	93	41%
持平家數	97	18%	4	13%	60	26%



## 市場概況

今日(4月26日)是越股休市前之最後交易日。盤初雖然VN指數小跌，但其後指數旋即回升並在平盤價位附近游走。惟量能維持在低水位，顯示市場投資氣氛偏向謹慎。VIC、HDB、GVR及TCB紛紛上漲，加上營建、化學製品、物流、零售及Viettel族群也上漲，均為今日指數上揚之主要推手。至於外資交易部分，外資轉賣為買。

## 技術分析

VN在呈現膠著後今日上漲。然指數漲幅收窄，量能也縮減，顯示買盤進場意願偏向謹慎。預期指數在回升至供給區時可能將下跌，投資人因之應注意。對於VN30指數，需觀察1248-1287點區間、對於VN30指數，需要觀察1220-1250點區間；河內部分，HNX指數雖下跌，但僅小跌且K線形成“Doji”型，預期HNX盤勢可能持續反彈至230-235點。操作上建議投資人應趁著盤勢反彈時調降投資部位至平均低比率。

## 建議股名單: SCS (加碼)

(請參考第2頁)

## 當日調整股名單

次號	股票代碼	評等	評等日	現時價格	買入區間	持股表現	目標價	預期獲利	停損價	預期損失	備註
1	SCS	加碼	02/05/24	80.00	80	0.0%	86	7.5%	76.5	-4.4%	呈現突破積累區間之跡象

## 投資組合部位

次號	股票代碼	評等	評等日	現時價格	買入區間	持股表現	目標價	預期獲利	停損價	預期損失	備註
1	NLG	加碼	19/04/24	37.90	38	-0.3%	41	7.9%	36	-5.3%	
2	VCS	加碼	23/04/24	62.9	62.8	0.2%	66.5	5.9%	59.5	-5%	
3	PTB	加碼	24/04/24	64.3	64.4	-0.2%	71	10.2%	60	-7%	
4	GMD	加碼	25/04/24	84.20	81.3	3.6%	90	10.7%	77.5	-5%	

### 4 月 15 家銀行已調升存款利率

KienLong Bank 及 TPBank 於 2024 年 4 月 26 日調升存款利率。KienLong Bank 將 6 至 13 個月的年存款利率調升 0.1-0.3%。這是自 4 月初以來 KienLong Bank 之第二次調升存款利率。然 13 個月之年存款利率調降 0.1%至 5%。其他期限的存款利率維持不變。

TPBank 也於 2024 年 4 月 26 日調升存款利率。1 至 3 個月的年存款利率調升 0.3%至 2.8%及 3.1%、6 個月及 12 個月的年存款利率亦分別調升 0.2%至 4% 及 4.9%。18 個月、24 個月及 36 個月的年存款利率均調升 0.1%至 5.1%、5.2%及 5.3%。

自 4 月初至今，HDBank、MSB、Eximbank、NCB、VPBank、KienLong Bank、VietinBank、Bac A Bank、GPBank、OceanBank、BVBANK、PVCComBank、OCB、BIDV 及 TPBank 等銀行也調升存款利率。

### 越南石油出口值為 5.32 億美元

據海關總局之初步統計數據顯示，2024 年 3 月越南石油出口量較 2 月縮減 13.1%至 188,808 噸、出口值亦萎縮 11.7%至 1.601 億美元。然第一季出口量及出口值分別擴增 13.9%及 8.9%至 631,310 噸及 53,202 萬美元。

柬埔寨為越南石油最大出口市場。今年前三個月對其市場的出口量及出口值分別縮減 25.2%及 30.1%至 119,761 噸及 1.008 億美元(佔越南石油出口量及出口值的逾 18%)。其中 3 月出口量縮減 31.7%至 30,847 噸、出口值縮減 34.4%至 2,590 萬美元。

### 汽油價格下跌，RON 95 汽油價格為每公升低於 25,000 越盾

據 4 月 25 日下午 3 時財政部與工商部發佈之燃料調整通知，E5 RON 92 汽油價格下跌 310 越盾至每公升 23,910 越盾、RON 95 汽油價格亦下跌 320 越盾至每公升 24,910 越盾、柴油價格大幅下跌 730 越盾至每公升 20,710 越盾。

資料來源：Fireant、Cafef

據截至 4 月 26 日為止，銀行所公布之第一季財報數據顯示，SHB 獲利創下歷史最高、HDBank 月均獲利為 1.3 兆多越盾

#### 2024 年第一季 SHB 獲利創下歷史新高

SHB 總經理在 2024 年股東大會上分享，第一季稅前盈餘逾 4.017 兆越盾 (達成年度計劃的 35%)，為過去以來之最高。

#### HDBank 月均獲利近 1.3 兆多越盾

HDBank 總經理在 4 月 26 日上午的 2024 年股東大會上分享，如預期，第一季獲利逾 4 兆越盾。月均獲利為 1.33 兆多越盾。

#### 今年前四個月 Eximbank 獲利為 1 兆多越盾

Eximbank 於 4 月 26 日上午召開 2024 年度股東大會。代表總經理 Nguyen Hoang Ha 先生表示，第一季及今年前四個月獲利分別為 6,610 億越盾及 1,009 兆越盾。

#### 第一季 ACB 獲利較去年同期略微萎縮至 4.9 兆越盾

第一季 ACB 合併稅前盈餘較去年同期略微縮減至 4.9 兆越盾，達成年度計劃的 22%，不良貸款率為 1.45%，授信及存款餘額較今年初分別成長 3.8%及 2.1%至 506 兆越盾及近 493 兆越盾 (高出銀行業的平均增幅)。

#### OCB 稅前盈餘成長 23%至 1.2 兆越盾

2024 年第一季 OCB 稅前盈餘較去年同期成長 23%至 1.214 兆越盾、資產總額維持近 237 兆越盾、存款餘額逾 163.4 兆越盾。

#### MSB 稅前盈餘為 1.53 兆越盾

第一季稅前盈餘較去年同期略微擴增至 1.53 兆越盾，達成年度計劃的 22.5%。營業收入總額成長近 9%至 3.1 兆多越盾、授信餘額成長 5.6%及資產總額近 279 兆越盾。

TPBank 稅前盈餘逾 1.8 兆越盾、MBB 稅前盈餘萎縮 11%至近 5.8 兆越盾、LPBank 稅前盈餘成長 84%至近 2.9 兆越盾、VIB 稅前盈餘逾 2.5 兆越盾。

整體而言，目前 17 家銀行已公佈 2024 年第一季之經營結果。其中，Techcombank 稅前盈餘較去年同期成長 39%至 7.802 兆越盾 (為銀行業最高)。MBB 獲利縮減 11%至 5.795 兆越盾 (排名第二)。其他排名依序為 ACB 及 HDBank (獲利逾 4 兆越盾)。

#### 第一季 Vingroup 稅後盈餘較去年同期成長 126%至 1.3 兆多越盾

據 Vingroup 股份公司 (VIC) 公佈有關 2024 年第一季財報之數據顯示，第一季合併營收淨額萎縮 44%至 21.739 兆越盾。生產領域營收維持高出不動產營收。財務營收增長 88%至 18.941 兆越盾、合併稅後盈餘擴增 126%至 3,350 億越盾。截至 2024 年 3 月 31 日為止，Vingroup 資產總額達 693.949 兆越盾，較 2023 年 12 月 31 日略微擴增 3.9%。

#### Petrolimex 計劃 2024 年獲利縮減 27%

據 2024 年股東大會之相關文件顯示，越南油品集團 (Petrolimex，HOSE：PLX) 預期今年可能面臨更較多挑戰。PLX 提出今年營收將縮減 32%至 188 兆越盾、稅前盈餘將萎縮 26%至 2.9 兆越盾及油品銷售量將縮減 9%至 1,300 萬多立方米之計畫。另外，公司計劃 2023 年現金股息比率將為 15% (股息金額為 1.9 兆多越盾) 及 2024 年股息比率將為 10%。

資料來源：Cafef、Vietstock

## 市場統計

### 撮合統計

#### 推升指數上漲的前五名股票

HOSE				HNX			
股票代碼	收盤價 (越盾)	漲跌 %	影響指數 %	股票代碼	收盤價 (VND)	漲跌 %	影響指數 %
VIC	44,450	5.83%	0.20%	IDC	56,200	1.81%	0.11%
HDB	23,600	4.89%	0.07%	PVS	39,700	1.02%	0.06%
GVR	30,000	2.04%	0.05%	NTP	40,800	2.00%	0.03%
MWG	54,900	2.04%	0.03%	BAB	12,300	0.82%	0.03%
TCB	46,600	0.98%	0.03%	TVC	8,900	2.30%	0.01%

#### 拖累指數的前五名股票

HOSE				HNX			
股票代碼	收盤價 (越盾)	漲跌 %	影響指數 %	股票代碼	收盤價 (越盾)	漲跌 %	影響指數 %
BID	49,200	-0.81%	-0.05%	SHS	18,300	-2.14%	-0.11%
MSN	67,200	-1.32%	-0.03%	MBS	27,000	-2.17%	-0.09%
GAS	73,500	-0.68%	-0.02%	HHC	75,400	-9.81%	-0.05%
CTG	32,800	-0.61%	-0.02%	TMB	72,500	-9.94%	-0.04%
HPG	28,400	-0.53%	-0.02%	HUT	16,900	-1.17%	-0.04%

#### 前五名成交量

HOSE				HNX			
股票代碼	收盤價 (越盾)	漲跌 %	成交量 (股)	股票代碼	收盤價 (越盾)	漲跌 %	成交量 (千股)
SHB	11,450	3.15%	33,011,096	SHS	18,300	-2.14%	15,190,042
DIG	27,800	-1.77%	21,402,555	PVS	39,700	1.02%	7,499,144
NVL	15,250	0.33%	18,378,803	CEO	18,100	-1.09%	6,955,607
HPG	28,400	-0.53%	18,314,893	MBS	27,000	-2.17%	2,696,093
VIX	16,850	-1.46%	16,462,092	PVC	14,200	0.71%	1,709,554

#### 前五名成交值

HOSE				HNX			
股票代碼	收盤價 (越盾)	漲跌 %	成交值 (十億越盾)	股票代碼	收盤價 (越盾)	漲跌 %	成交值 (十億越盾)
MWG	54,900	2.04%	646.0	PVS	39,700	1.02%	297.4
DIG	27,800	-1.77%	600.3	SHS	18,300	-2.14%	279.2
HPG	28,400	-0.53%	518.3	CEO	18,100	-1.09%	126.3
SSI	35,200	-0.42%	484.0	IDC	56,200	1.81%	77.0
GMD	84,200	3.44%	476.4	MBS	27,000	-2.17%	73.0

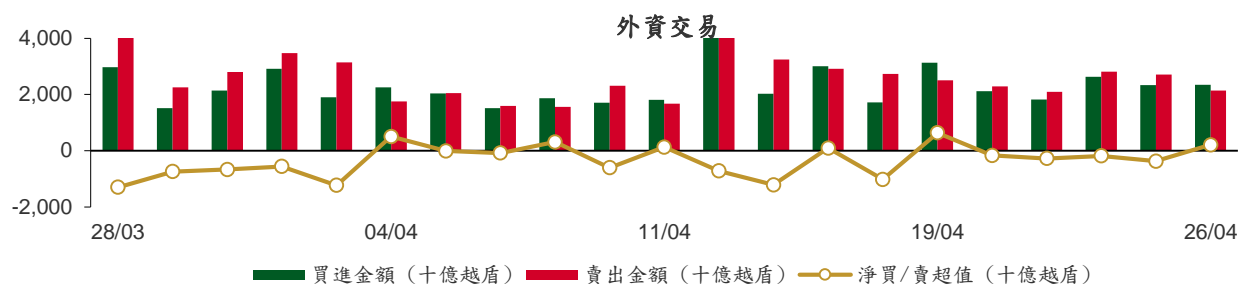
## 議價交易

### 前五名股

HOSE			HNX		
股票代碼	成交量 (股)	成交值 (十億越盾)	股票代碼	成交量 (股)	成交值 (十億越盾)
FPT	2,656,500	350.13	HUT	7,200,000	122.52
EIB	14,530,400	246.91	GKM	1,740,800	56.16
TCB	4,858,090	228.07	NDN	300,000	3.00
MSN	1,441,000	98.13	CLM	6,000	0.43
KOS	2,077,800	83.57	VSA	5,040	0.12

## 外資交易行情 (股票)

證交所	買進成交量 (百萬股)	買進金額 (十億越盾)	賣出成交量 (百萬股)	賣出金額 (十億越盾)	淨買/賣成 交易 (百萬股)	淨買/賣超值 (十億越盾)
HOSE	61.71	2,229.60	64.45	2,118.34	(2.74)	111.26
HNX	2.97	114.95	0.80	17.77	2.17	97.18
<b>總計</b>	<b>64.68</b>	<b>2,344.56</b>	<b>65.24</b>	<b>2,136.11</b>	<b>(0.57)</b>	<b>208.45</b>



### 前五名買進

HOSE				HNX			
股票代碼	收盤價 (越盾)	成交量 (股)	成交值 (十億越盾)	股票代碼	收盤價 (越盾)	成交量 (股)	成交值 (十億越盾)
FPT	123,200	2,656,500	350.13	PVS	39,700	2,404,400	95.34
MWG	54,900	5,777,100	315.12	IDC	56,200	212,400	11.87
HPG	28,400	4,370,050	123.76	MBS	27,000	85,500	2.34
VCB	91,200	1,261,519	116.46	TNG	20,100	70,000	1.40
DGC	118,800	722,000	85.46	LHC	47,500	20,000	0.95

### 前五名賣出

HOSE				HNX			
股票代碼	收盤價 (越盾)	成交量 (股)	成交值 (十億越盾)	股票代碼	收盤價 (越盾)	成交量 (股)	成交值 (十億越盾)
FPT	123,200	2,669,500	351.73	MBS	27,000	127,400	3.44
FUEVFVND	30,750	6,871,600	206.52	CEO	18,100	180,800	3.32
HPG	28,400	4,625,450	130.80	LHC	47,500	35,600	1.69
VRE	22,450	4,245,320	94.52	VGS	25,200	54,600	1.37
CTG	32,800	2,537,200	82.41	BVS	35,400	38,000	1.36

### 前五名淨買超

HOSE				HNX			
股票代碼	收盤價 (越盾)	淨買超股數 (股)	淨買超值 (十億越盾)	股票代碼	收盤價 (越盾)	淨買超股數 (股)	淨買超值 (十億越盾)
MWG	54,900	5,032,100	274.50	PVS	39,700	2,400,200	95.17
VCB	91,200	742,719	68.82	IDC	56,200	190,400	10.63
MSN	67,200	736,900	49.81	LAS	18,700	26,200	0.49
KDH	35,000	1,372,591	47.95	VIG	7,100	30,800	0.21
VIC	44,450	991,456	43.19	VC7	11,700	17,200	0.20

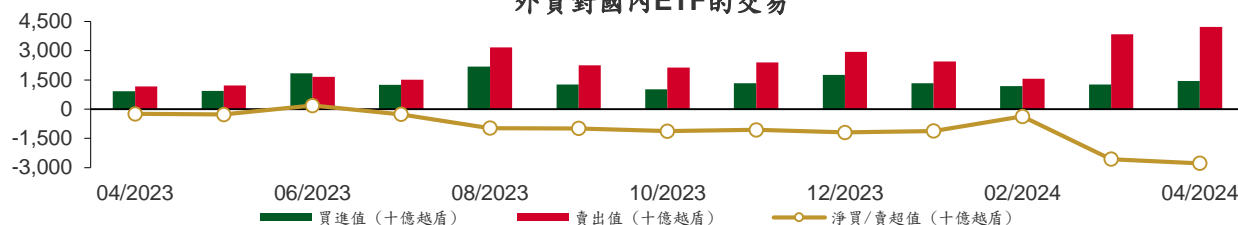
## 前五名淨賣超

HOSE				HNX			
股票代碼	收盤價 (越盾)	淨賣超股數 (股)	淨賣超值 (十億越盾)	股票代碼	收盤價 (越盾)	淨賣超股數 (股)	淨賣超值 (十億越盾)
FUEVFN30	30,750	(4,789,300)	(143.66)	CEO	18,100	(180,000)	(3.31)
DIG	27,800	(2,124,200)	(59.78)	VGS	25,200	(54,600)	(1.37)
CTG	32,800	(1,787,000)	(57.91)	MBS	27,000	(41,900)	(1.11)
VRE	22,450	(2,546,687)	(56.57)	SHS	18,300	(48,912)	(0.90)
FTS	54,500	(547,100)	(30.20)	LHC	47,500	(15,600)	(0.74)

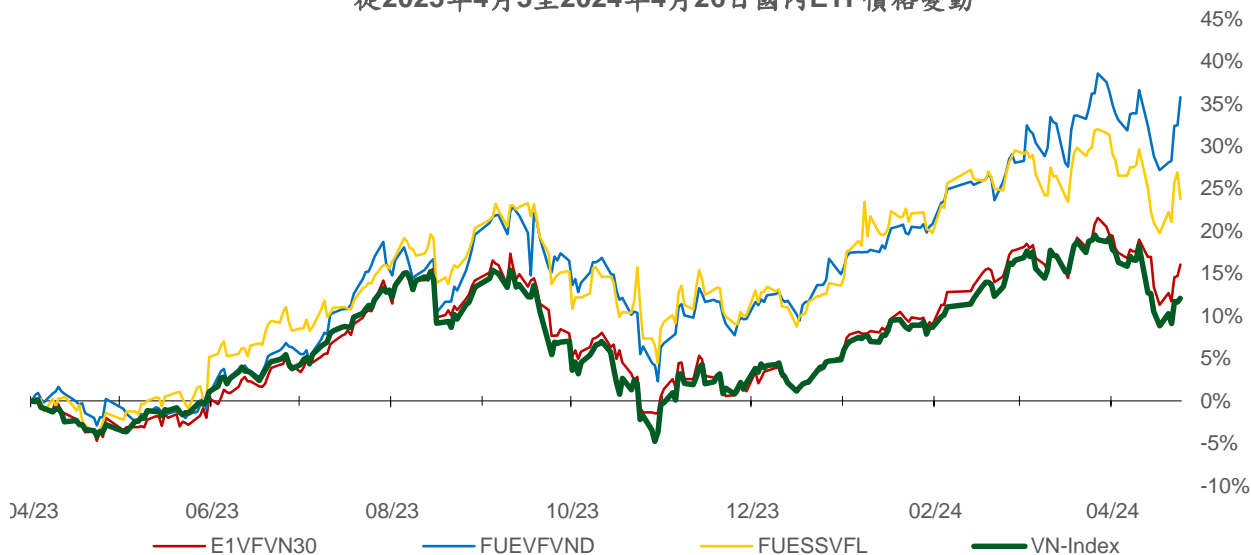
## ETF 交易

價格統計					外資交易			
ETF 代碼	收盤價 (越盾)	漲跌 (%)	成交量 (股)	成交值 (十億越盾)	ETF 代碼	買進金額 (十億越盾)	賣出金額 (十億越盾)	淨買/賣超值 (十億越盾)
E1VFN30	21,550	1.2%	1,468,410	31.37	E1VFN30	29.24	29.26	(0.02)
FUEMAV30	14,680	0.3%	20,868	0.30	FUEMAV30	0.18	0.15	0.04
FUESSV30	15,310	0.8%	32,207	0.49	FUESSV30	0.31	0.14	0.17
FUESSV50	18,670	-0.2%	14,300	0.26	FUESSV50	0.04	0.21	(0.17)
FUESSVFL	20,050	-2.5%	249,900	4.99	FUESSVFL	3.68	4.59	(0.91)
FUEVFN30	30,750	2.5%	7,161,321	215.33	FUEVFN30	62.86	206.52	(143.66)
FUEVN100	16,520	0.7%	60,170	0.99	FUEVN100	0.27	0.40	(0.13)
FUEIP100	7,790	-0.8%	200	0.00	FUEIP100	0.00	0.00	0.00
FUEKIV30	8,160	0.1%	26,800	0.22	FUEKIV30	0.21	0.21	0.00
FUEDCMID	11,250	0.0%	8,700	0.10	FUEDCMID	0.03	0.01	0.01
FUEKIVFS	11,670	0.3%	300	0.00	FUEKIVFS	0.00	0.00	0.00
FUEMAVND	12,940	1.3%	200,100	2.57	FUEMAVND	2.57	2.57	0.00
FUEFCV50	12,230	-0.2%	5,000	0.06	FUEFCV50	0.00	0.00	0.00
FUEBFVND	12,510	0.0%	0	0.00	FUEBFVND	0.00	0.00	0.00
<b>總計</b>			<b>9,248,276</b>	<b>256.69</b>	<b>總計</b>	<b>99.40</b>	<b>244.07</b>	<b>(144.68)</b>

### 外資對國內ETF的交易



### 從2023年4月3日至2024年4月26日國內ETF價格變動



## 權證資訊

權證代碼 (*)	收盤價 (越盾)	漲跌 (%)	成交量	到期的天數	標的股票 之價格 (越盾)	權證理 論價格 (越盾) (**)	與收盤價 的差異 (越盾)	履約價 格(越盾)	行使 比例 n:1	最後交易日
CACB2304	1,840	-3.7%	100	150	26,850	1,484	(356)	23,000	3.0	23/09/2024
CACB2305	830	2.5%	145,460	164	26,850	625	(205)	24,000	6.0	07/10/2024
CACB2306	1,790	-1.1%	29,370	83	26,850	1,684	(106)	22,000	3.0	18/07/2024
CACB2307	590	0.0%	67,210	115	26,850	458	(132)	25,000	6.0	19/08/2024
CACB2401	1,330	-2.2%	990	52	26,850	1,136	(194)	25,000	2.0	17/06/2024
CFPT2309	5,350	-1.5%	14,090	6	123,200	5,466	116	80,060	7.9	02/05/2024
CFPT2310	5,260	-2.2%	880	97	123,200	4,979	(281)	84,510	7.9	01/08/2024
CFPT2313	2,800	5.7%	32,060	103	123,200	2,418	(382)	100,000	10.0	07/08/2024
CFPT2314	3,450	3.9%	24,620	256	123,200	2,626	(824)	100,000	10.0	07/01/2025
CFPT2316	4,230	1.7%	55,630	83	123,200	4,174	(56)	82,000	10.0	18/07/2024
CFPT2317	1,930	-0.5%	72,790	207	123,200	1,646	(284)	101,000	15.0	19/11/2024
CFPT2318	3,260	0.3%	18,140	76	123,200	3,106	(154)	99,000	8.0	11/07/2024
CHDB2306	1,390	16.8%	69,370	59	23,600	1,251	(139)	19,340	3.5	24/06/2024
CHPG2309	1,560	-2.5%	76,690	26	28,400	1,509	(51)	24,000	3.0	22/05/2024
CHPG2315	1,600	10.3%	560	55	28,400	543	(1,057)	27,780	4.0	20/06/2024
CHPG2316	890	-5.3%	33,360	146	28,400	711	(179)	28,890	4.0	19/09/2024
CHPG2319	380	-9.5%	24,090	59	28,400	308	(72)	30,110	4.0	24/06/2024
CHPG2322	1,040	-3.7%	18,730	80	28,400	793	(247)	30,000	2.0	15/07/2024
CHPG2326	230	-20.7%	148,320	6	28,400	297	67	27,500	4.0	02/05/2024
CHPG2328	140	-74.6%	500	6	28,400	299	159	28,500	2.0	02/05/2024
CHPG2329	1,010	-14.4%	295,010	97	28,400	1,107	97	29,000	2.0	01/08/2024
CHPG2331	620	-8.8%	123,790	164	28,400	573	(47)	28,000	6.0	07/10/2024
CHPG2332	650	-4.4%	71,960	195	28,400	585	(65)	28,500	6.0	07/11/2024
CHPG2333	660	-2.9%	242,020	223	28,400	592	(68)	29,000	6.0	05/12/2024
CHPG2334	550	0.0%	120,140	256	28,400	454	(96)	29,500	8.0	07/01/2025
CHPG2336	120	-64.7%	105,820	6	28,400	200	80	28,110	4.0	02/05/2024
CHPG2337	460	-14.8%	1,030	68	28,400	383	(77)	29,670	4.0	03/07/2024
CHPG2338	860	-6.5%	20,030	160	28,400	635	(225)	30,000	4.0	03/10/2024
CHPG2339	2,840	-5.3%	2,200	251	28,400	1,654	(1,186)	30,220	2.0	02/01/2025
CHPG2341	810	-8.0%	5,680	83	28,400	814	4	30,000	2.0	18/07/2024
CHPG2342	780	-2.5%	18,270	207	28,400	612	(168)	24,000	10.0	19/11/2024
CHPG2343	650	-13.3%	54,260	47	28,400	640	(10)	28,000	3.0	12/06/2024
CHPG2401	280	-40.4%	100	52	28,400	284	4	31,000	3.0	17/06/2024
CMBB2306	3,210	1.3%	20,600	26	22,250	3,127	(83)	16,970	1.7	22/05/2024
CMBB2309	850	6.3%	86,380	6	22,250	815	(35)	19,000	4.0	02/05/2024
CMBB2311	1,560	-6.6%	190	6	22,250	1,630	70	19,000	2.0	02/05/2024
CMBB2312	1,840	-4.2%	43,460	97	22,250	1,612	(228)	19,500	2.0	01/08/2024
CMBB2314	900	3.5%	143,180	103	22,250	720	(180)	20,000	4.0	07/08/2024
CMBB2315	1,270	3.3%	125,770	256	22,250	920	(350)	20,000	4.0	07/01/2025
CMBB2316	440	2.3%	300	6	22,250	426	(14)	18,000	10.0	02/05/2024
CMBB2317	700	0.0%	99,850	115	22,250	590	(110)	20,000	5.0	19/08/2024
CMBB2318	1,460	-2.0%	1,210	146	22,250	1,170	(290)	18,000	4.0	19/09/2024
CMBB2401	1,400	0.0%	20	52	22,250	1,273	(127)	20,000	2.0	17/06/2024
CMSN2302	740	-11.9%	23,620	26	67,200	565	(175)	66,000	6.0	22/05/2024
CMSN2307	150	-55.9%	7,680	59	67,200	43	(107)	83,000	10.0	24/06/2024
CMSN2311	320	-28.9%	810	97	67,200	67	(253)	88,500	8.0	01/08/2024
CMSN2313	790	1.3%	9,850	164	67,200	280	(510)	80,000	10.0	07/10/2024
CMSN2315	10	-95.8%	55,460	6	67,200	0	(10)	82,000	10.0	02/05/2024
CMSN2316	500	4.2%	137,310	160	67,200	198	(302)	83,980	10.0	03/10/2024
CMSN2317	1,010	-1.0%	19,830	251	67,200	364	(646)	86,870	8.0	02/01/2025
CMWG2305	5,080	11.7%	83,600	26	54,900	4,829	(251)	35,660	4.0	22/05/2024
CMWG2309	70	-82.9%	43,060	6	54,900	350	280	54,000	5.0	02/05/2024

本日報由富鑫證券股份有限公司研究部發佈，以上所有資訊乃源於可靠之消息來源，但由於證券市場瞬息萬變且受許多不可預測之因素影響，投資人應審慎投資、自負風險。



CMWG2310	1,260	11.5%	24,670	97	54,900	1,003	(257)	54,500	5.0	01/08/2024
CMWG2313	1,460	11.5%	93,750	103	54,900	1,279	(181)	50,000	6.0	07/08/2024
CMWG2314	1,140	2.7%	298,000	256	54,900	934	(206)	52,000	10.0	07/01/2025
CMWG2315	260	8.3%	12,490	6	54,900	303	43	48,890	20.0	02/05/2024
CMWG2316	1,490	8.0%	26,390	117	54,900	1,547	57	48,000	6.0	21/08/2024
CMWG2318	2,300	10.6%	265,700	83	54,900	2,253	(47)	42,000	6.0	18/07/2024
CNVL2305	850	-5.6%	2,150	59	15,250	224	(626)	17,000	4.0	24/06/2024
CPDR2305	2,090	-0.5%	3,560	59	26,450	1,671	(419)	20,220	4.0	24/06/2024
CPOW2306	60	-71.4%	20	59	10,500	0	(60)	16,000	2.0	24/06/2024
CPOW2309	20	-89.5%	21,490	19	10,500	0	(20)	14,500	2.0	15/05/2024
CPOW2313	150	-11.8%	29,080	68	10,500	27	(123)	12,890	2.0	03/07/2024
CPOW2314	400	-2.4%	73,900	160	10,500	106	(294)	13,110	2.0	03/10/2024
CPOW2315	610	0.0%	22,460	251	10,500	169	(441)	13,460	2.0	02/01/2025
CSHB2302	10	-95.0%	62,120	6	11,450	27	17	12,000	2.0	02/05/2024
CSHB2303	500	11.1%	11,520	67	11,450	195	(305)	12,350	2.0	02/07/2024
CSHB2304	310	19.2%	2,280	68	11,450	128	(182)	11,670	5.0	03/07/2024
CSHB2305	330	3.1%	5,550	160	11,450	143	(187)	12,560	5.0	03/10/2024
CSHB2306	1,130	5.6%	26,730	251	11,450	472	(658)	12,780	2.0	02/01/2025
CSTB2306	380	-43.3%	104,030	26	28,200	302	(78)	30,000	2.0	22/05/2024
CSTB2312	140	-50.0%	187,730	55	28,200	79	(61)	33,330	5.0	20/06/2024
CSTB2313	300	-3.2%	12,700	146	28,200	180	(120)	35,560	5.0	19/09/2024
CSTB2316	110	-56.0%	7,300	59	28,200	31	(79)	36,330	5.0	24/06/2024
CSTB2318	80	-71.4%	28,520	19	28,200	33	(47)	32,000	4.0	15/05/2024
CSTB2322	10	-96.0%	192,270	6	28,200	29	19	30,000	4.0	02/05/2024
CSTB2324	10	-96.2%	12,670	6	28,200	8	(2)	31,000	4.0	02/05/2024
CSTB2325	550	-3.5%	2,300	97	28,200	318	(232)	31,500	4.0	01/08/2024
CSTB2327	330	0.0%	5,680	103	28,200	202	(128)	32,000	6.0	07/08/2024
CSTB2328	500	0.0%	8,210	256	28,200	298	(202)	33,000	8.0	07/01/2025
CSTB2330	10	-96.0%	7,520	6	28,200	0	(10)	34,000	4.0	02/05/2024
CSTB2331	110	-57.7%	17,310	68	28,200	65	(45)	35,000	5.0	03/07/2024
CSTB2332	310	-3.1%	24,790	160	28,200	192	(118)	35,890	5.0	03/10/2024
CSTB2333	1,530	-0.7%	9,000	251	28,200	804	(726)	36,110	2.0	02/01/2025
CSTB2334	1,330	-15.8%	31,310	117	28,200	1,112	(218)	27,000	3.0	21/08/2024
CSTB2336	90	-62.5%	123,390	21	28,200	57	(33)	31,000	5.0	17/05/2024
CSTB2337	1,060	1.0%	200	207	28,200	607	(453)	27,000	7.0	19/11/2024
CSTB2338	420	-23.6%	127,320	47	28,200	456	36	29,000	3.0	12/06/2024
CSTB2401	420	0.0%	0	52	28,200	267	(153)	31,000	3.0	17/06/2024
CTCB2302	6,610	3.4%	3,990	26	46,600	6,552	(58)	27,000	3.0	22/05/2024
CTCB2306	3,600	1.1%	1,610	6	46,600	3,654	54	32,000	4.0	02/05/2024
CTCB2307	3,910	1.8%	2,410	97	46,600	3,244	(666)	34,000	4.0	01/08/2024
CTCB2309	4,410	5.0%	4,330	150	46,600	4,139	(271)	35,000	3.0	23/09/2024
CTCB2310	1,740	5.5%	62,140	164	46,600	1,565	(175)	35,000	8.0	07/10/2024
CTCB2312	4,660	-1.9%	690	76	46,600	4,741	81	32,600	3.0	11/07/2024
CTCB2401	6,500	-2.3%	2,860	52	46,600	6,378	(122)	34,000	2.0	17/06/2024
CTPB2304	10	-94.1%	54,610	6	17,900	13	3	18,890	4.0	02/05/2024
CTPB2305	320	-5.9%	1,000	68	17,900	134	(186)	19,330	4.0	03/07/2024
CTPB2306	1,230	-1.6%	5,000	160	17,900	464	(766)	19,890	2.0	03/10/2024
CTPB2401	640	-8.6%	4,320	52	17,900	341	(299)	18,500	2.0	17/06/2024
CVHM2302	110	-73.2%	35,060	26	40,800	14	(96)	50,000	4.0	22/05/2024
CVHM2307	60	-70.0%	3,810	59	40,800	1	(59)	62,670	8.0	24/06/2024
CVHM2311	190	-50.0%	100	97	40,800	22	(168)	60,500	5.0	01/08/2024
CVHM2312	10	-96.6%	200	6	40,800	0	(10)	56,000	5.0	02/05/2024
CVHM2313	300	0.0%	24,060	164	40,800	162	(138)	50,000	10.0	07/10/2024
CVHM2315	20	-89.5%	2,220	6	40,800	0	(20)	50,890	8.0	02/05/2024
CVHM2316	160	-33.3%	1,530	68	40,800	44	(116)	51,230	8.0	03/07/2024
CVHM2317	360	5.9%	78,880	160	40,800	147	(213)	52,350	8.0	03/10/2024
CVHM2318	830	0.0%	8,470	251	40,800	380	(450)	53,460	5.0	02/01/2025
CVHM2401	570	-9.5%	8,290	52	40,800	402	(168)	43,000	4.0	17/06/2024
CVIB2302	2,000	1.5%	1,270	26	21,100	1,929	(71)	18,080	1.6	22/05/2024

CVIB2304	870	0.0%	72,600	103	21,100	760	(110)	18,880	3.8	07/08/2024
CVIB2305	630	-1.6%	167,270	256	21,100	468	(162)	20,770	5.7	07/01/2025
CVIB2306	3,150	0.0%	3,850	117	21,100	2,787	(363)	16,050	1.9	21/08/2024
CVIB2307	970	-1.0%	8,640	115	21,100	617	(353)	19,820	3.8	19/08/2024
CVIB2401	1,100	14.6%	10	52	21,100	970	(130)	19,820	1.9	17/06/2024
CVIC2306	240	0.0%	40	59	44,450	6	(234)	62,220	8.0	24/06/2024
CVIC2308	240	20.0%	132,910	103	44,450	179	(61)	50,000	10.0	07/08/2024
CVIC2309	320	18.5%	38,260	164	44,450	220	(100)	52,000	10.0	07/10/2024
CVIC2312	180	28.6%	21,310	68	44,450	73	(107)	52,350	10.0	03/07/2024
CVIC2313	380	18.8%	108,610	160	44,450	182	(198)	53,460	10.0	03/10/2024
CVIC2314	1,230	10.8%	85,640	251	44,450	534	(696)	54,570	5.0	02/01/2025
CVNM2306	280	-24.3%	10,440	59	65,000	46	(234)	71,710	9.5	24/06/2024
CVNM2308	10	-96.8%	34,040	6	65,000	11	1	67,620	7.8	02/05/2024
CVNM2310	260	4.0%	20,400	103	65,000	21	(239)	78,400	9.8	07/08/2024
CVNM2311	490	6.5%	60,350	256	65,000	125	(365)	78,400	9.8	07/01/2025
CVNM2313	10	-95.8%	4,710	6	65,000	0	(10)	82,300	9.8	02/05/2024
CVNM2314	420	7.7%	30,520	160	65,000	20	(400)	85,150	7.8	03/10/2024
CVNM2315	1,480	4.2%	10	251	65,000	95	(1,385)	87,110	3.9	02/01/2025
CVPB2309	10	-94.4%	20	6	18,550	0	(10)	21,450	3.8	02/05/2024
CVPB2311	20	-95.5%	5,430	6	18,550	33	13	19,540	1.9	02/05/2024
CVPB2312	580	-1.7%	6,790	97	18,550	419	(161)	20,020	1.9	01/08/2024
CVPB2314	180	0.0%	66,970	103	18,550	67	(113)	22,880	3.8	07/08/2024
CVPB2315	260	0.0%	31,470	256	18,550	139	(121)	23,350	5.7	07/01/2025
CVPB2316	10	-92.9%	31,450	6	18,550	0	(10)	22,360	4.8	02/05/2024
CVPB2317	230	0.0%	0	68	18,550	31	(199)	22,880	3.8	03/07/2024
CVPB2318	310	0.0%	10	160	18,550	108	(202)	23,420	3.8	03/10/2024
CVPB2319	1,240	0.8%	16,900	251	18,550	353	(887)	23,950	1.9	02/01/2025
CVPB2321	450	-2.2%	2,730	115	18,550	254	(196)	18,000	7.0	19/08/2024
CVPB2322	480	0.0%	15,340	146	18,550	279	(201)	20,000	4.0	19/09/2024
CVRE2303	160	-54.3%	22,830	26	22,450	62	(98)	25,000	3.0	22/05/2024
CVRE2308	60	-83.3%	10	59	22,450	4	(56)	31,330	5.0	24/06/2024
CVRE2312	10	-95.0%	2,320	6	22,450	0	(10)	27,500	4.0	02/05/2024
CVRE2313	260	0.0%	80	97	22,450	48	(212)	29,500	4.0	01/08/2024
CVRE2315	220	0.0%	45,890	164	22,450	55	(165)	30,000	8.0	07/10/2024
CVRE2317	10	-95.0%	49,120	6	22,450	0	(10)	30,000	4.0	02/05/2024
CVRE2318	170	-5.6%	4,290	68	22,450	10	(160)	31,000	4.0	03/07/2024
CVRE2319	210	5.0%	11,190	160	22,450	67	(143)	31,780	4.0	03/10/2024
CVRE2320	1,010	1.0%	8,580	251	22,450	275	(735)	32,330	2.0	02/01/2025
CVRE2322	850	0.0%	4,840	83	22,450	349	(501)	24,000	3.0	18/07/2024
CVRE2323	260	-36.6%	19,600	47	22,450	150	(110)	24,800	3.0	12/06/2024

(\*) 歐式交易方式，以現金交易

(\*\*) PHS 採用 Black-Scholes 估價方式

## 期投資股

股票代碼	證券所	現時價格	目標價*	報告日	預期 2024 年盈
					利 (十億越盾)
HDB	HOSE	23,600	31,000	4/16/2024	13,140
BSR	UPCOM	18,085	23,200	4/8/2024	5,111
STK	HOSE	28,300	38,550	4/4/2024	132
KDH	HOSE	35,000	42,200	3/22/2024	1,198
PVT	HOSE	24,850	34,850	3/20/2024	2,344
MSB	HOSE	13,600	20,700	3/19/2024	5,749
POW	HOSE	10,500	14,500	3/12/2024	1,923
IMP	HOSE	64,500	81,100	2/29/2024	355
NT2	HOSE	21,400	32,300	2/7/2024	640
VIB	HOSE	21,100	27,000	2/7/2024	9,843
VHM	HOSE	40,800	63,300	1/26/2024	27,904
MSH	HOSE	43,200	55,900	1/17/2024	318

本日報由富鑫證券股份有限公司研究部發佈，以上所有資訊乃源於可靠之消息來源，但由於證券市場瞬息萬變且受許多不可預測之因素影響，投資人應審慎投資、自負風險。

SIP	HOSE	81,000	83,400	1/10/2024	1,123
KBC	HOSE	29,000	36,000	1/10/2024	1,647
IDC	HNX	56,200	56,000	1/10/2024	2,212
CTG	HOSE	32,800	36,375	1/10/2024	23,247
VCB	HOSE	91,200	87,329	1/10/2024	37,497
BID	HOSE	49,200	55,870	1/10/2024	25,522
TCB	HOSE	46,600	45,148	1/10/2024	22,796
MBB	HOSE	22,250	29,592	1/10/2024	23,926
TPB	HOSE	17,900	24,130	1/10/2024	7,508
OCB	HOSE	13,650	19,164	1/10/2024	4,880
ACB	HOSE	26,850	31,952	1/10/2024	18,261
VPB	HOSE	18,550	25,603	1/10/2024	16,420
STB	HOSE	28,200	34,494	1/10/2024	9,865
LPB	HOSE	20,900	18,389	1/10/2024	4,731
SHB	HOSE	11,450	16,146	1/10/2024	10,044
MWG	HOSE	54,900	61,600	1/10/2024	2,325
FRT	HOSE	161,000	119,200	1/10/2024	305
DGW	HOSE	59,000	55,300	1/10/2024	665
PNJ	HOSE	95,000	101,000	1/10/2024	2,357
VNM	HOSE	65,000	77,500	1/10/2024	10,402
SAB	HOSE	54,400	83,600	1/10/2024	5,162
HPG	HOSE	28,400	31,200	1/10/2024	15,721
VHC	HOSE	74,000	87,700	1/10/2024	1,218
FMC	HOSE	48,550	59,400	1/10/2024	318
ANV	HOSE	28,700	39,100	1/10/2024	261
TCM	HOSE	43,050	54,700	1/10/2024	221
GEG	HOSE	12,300	18,000	1/10/2024	227
GAS	HOSE	73,500	87,300	1/10/2024	12,352
PLX	HOSE	35,700	42,300	1/10/2024	4,395
PVD	HOSE	29,750	29,100	1/10/2024	816
PVS	HNX	39,700	40,300	1/10/2024	1,136
NLG	HOSE	37,900	40,600	1/10/2024	631
VRE	HOSE	22,450	37,700	1/10/2024	4,252

資料來源: PHS 收集

\*若除權交易日發生在報告日後將影響目標價

### 分析師認證

這份報告由 Pham Quang Chuong - 富鑫證券股份公司研究員製作。負責籌備本研究報告之全部或部份內容之研究分析師、策略分析師、研究人員以茲聲明，任何研究分析師、策略分析師、研究人員在於本研究報告所提出之觀點，皆精確反映出其對於該發行機構與證券之個人意見。各研究分析師、策略分析師、研究人員均保證，其報酬在過去與未來，絕對沒有任何一部分是直接或間接與研究分析師、策略分析師、研究人員在此研究報告中所呈現之特定推薦或觀點有關。

### 評等指標定義

**加碼**= 預估其未來之潛在上漲空間大於10%。

**觀望**= 預估其未來之潛在漲跌空間將在下上10%之間。

**減碼**= 預估其未來之潛在下跌空間大於10%。

**未評等**= 本股票並不在富鑫證券之評等涵蓋範圍，或者尚未上市。

績效表現根據12個月的總回報(包含股息)所評定。

### 富鑫證券股份公司

地址：21st Floor, Phu My Hung Building, 08 Hoang Van Thai Street, Tan Phu Ward, District 7, HCMC.

電話號碼：(84-28) 5 413 5479

客服專線：(84-28) 1900 25 23 58

傳真號碼：+84 28 5413 5473

### 胡志明市

#### 富美興交易室

地址：Ground Floor, CR2-08, 107 Ton Dat Tien, Tan Phu Ward, District 7, Ho Chi Minh City

電話號碼：(84-28) 5 413 5478

傳真號碼：+84 28 5413 5473

#### Tan Binh 分行

地址：Park Legend Building, 251 Hoang Van Thu Street, Ward 2, Tan Binh District, HCMC

電話號碼：(84-28) 3813 2401

傳真號碼：(84-28) 3813 2415

#### 第三郡分行

地址：4th & 5th Floor, D&D Tower, 458 Nguyen Thi Minh Khai, Ward 2, District 3, HCMC

電話號碼：(84-28) 382 08068

傳真號碼：(84-28) 3820 8206

#### 第一郡分行

地址：Room 1003A, 10th Floor, No. 81-83-83B-85 Ham Nghi Street, Nguyen Thai Binh Ward, District 1, HCMC

電話號碼：(84-28) 3 535 6060

傳真號碼：(84-28) 3 535 2912

### 河內市

#### Ha Noi 分行

地址：5th Floor, Vinafor Building, No.127 Lo Duc, Dong Mac Ward, Hai Ba Trung District, Ha Noi

電話號碼：(84-24) 3 933 4566

傳真號碼：(84-24) 3 933 4820

#### Thanh Xuan 分行

地址：5th Floor, UDIC Complex Building, N04 Hoang Dao Thuy, Trung Hoa Ward, Cau Giay District, Ha Noi

電話號碼：(84-24) 6 250 9999

傳真號碼：(84-24) 6 250 6666

### 海防市

#### 海防分行

地址：2nd Floor, Eliteco Building No.18 Tran Hung Dao, Hoang Van Thu Ward, Hong Bang District, Hai Phong

電話號碼：(84-225) 384 1810

傳真號碼：(84-225) 384 1801