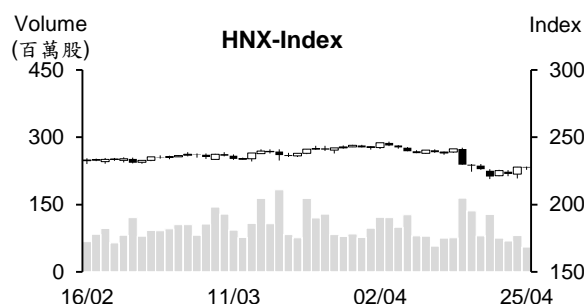
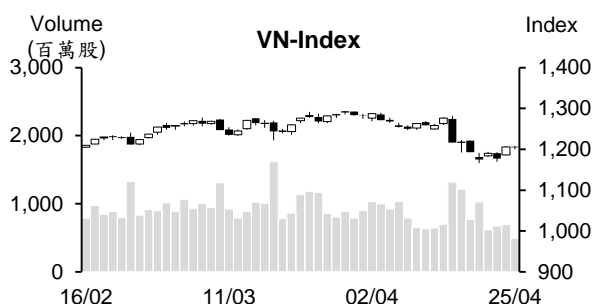


越股行情

25/04/2024	HOSE		VN30		HNX	
收盤價	1,204.97	-0.05%	1,233.72	0.13%	227.57	-0.13%
成交股數(百萬股)	569.90	-30.53%	176.58	-37.09%	61.96	-26.81%
撮合股數(百萬股)	489.36	-29.25%	157.77	-26.80%	55.27	-31.58%
與最近 20 日的平均水位相比	838.59	-41.64%	251.84	-37.35%	94.07	-41.25%
成交值(十億越盾)	14,182	-28.58%	6,624	-25.11%	1,224	-23.92%
撮合成交值(十億越盾)	12,151	-27.73%	5,697	-22.43%	1,065	-30.26%
與最近 20 日之平均比較	19,930	-39.03%	8,098	-29.65%	1,959	-45.63%
上漲家數	166	31%	11	37%	42	14%
下跌家數	293	55%	16	53%	204	66%
持平家數	74	14%	3	10%	62	20%



市場概況

買盤進場意願偏向謹慎，今日越股呈現膠著，最終以小黑作收，量能萎縮至最近三個月之最低。雖然下跌檔數占多，然跌幅不大。科技、食品及零售類股逆勢上揚，成為盤勢之支撐。外資維持減碼。

技術分析

今日 VN 指數回跌。K 線出現“Doji”型，量能較昨天明顯萎縮。這意味著盤中賣壓已減弱，我們預期盤勢可望持續反彈。然若買盤進場未明顯提升，短線盤勢可能僅是出現技術性反彈。對於 VN30 指數，投資人應觀察 1248-1287 點 (供給區)、對於 VN 指數，應觀察 1220-1250 點區間；河內部分，HNX 指數於盤末也回升至平盤價位附近作收，量能同步萎縮。與 HOSE 盤勢相似，HNX 指數也可能持續反彈。操作上建議投資人應趁著盤勢反彈時調節投資部位至平均低水位。

建議股名單: DHT (獲利了結) – HPG (停損)

(請參考第 2 頁)

當日調整股名單

次號	股票代碼	評等	評等日	現時價格	買入區間	持股表現	目標價	預期獲利	停損價	預期損失	備註
1	DHT	獲利了結	26/04/24	28.90	27.3	5.9%	30	9.9%	26	-4.8%	到目標價
2	HPG	停損	15/04/24	28.55	29.95	-4.7%	33.0	10.2%	28.8	-3.8%	若回升至 29.3-29.5 時, 應減碼

投資組合部位

次號	股票代碼	評等	評等日	現時價格	買入區間	持股表現	目標價	預期獲利	停損價	預期損失	備註
1	NLG	加碼	19/04/24	37.90	38	-0.3%	41	7.9%	36	-5.3%	
2	VCS	加碼	23/04/24	63.5	62.8	1.1%	66.5	5.9%	59.5	-5%	
3	PTB	加碼	24/04/24	64	64.4	-0.6%	71	10.2%	60	-7%	
4	GMD	加碼	25/04/24	81.40	81.3	0.1%	90	10.7%	77.5	-5%	

進口車大幅增加，國產車逐漸失去競爭優勢

據海關總局的報告顯示，2024年3月越南汽車進口量及進口值大幅成長，分別為15,860輛(較2月增長64.4%)及3.3億多美元(較2月增長增長62.3%)。第一季汽車進口量達32,272輛，進口值為6.75億多美元。

印尼持續為越南主要汽車進口市場。第一季越南向印尼進口14,762輛，進口值逾2.13億美元。

據越南汽車協會(VBMA)之統計數據顯示，今年第一季VBMA會員公司之汽車銷售量為30,919輛，進口汽車之銷售量為27,346輛。其中，3月進口量佔第一季汽車進口量的近一半，這意味著進口的汽車較國內生產與安裝的汽車快速增加。

黑市匯率明顯下跌

4月25日黑市匯率逐漸降溫。過去兩天，黑市匯率下跌150-200越盾至25,600-25,700越盾。商業銀行的匯率也下跌10越盾，Vietcombank匯率為25,167-25,477越盾。BIDV及VietinBank的匯率分別為25,177-25,477越盾及25,166-25,476越盾。Techcombank的美元買賣價格分別下跌45越盾及10越盾至25,170越盾及25,477越盾。

資料來源：Cafef、Vietstock

Vinamilk 股東大會：公司計劃營收將創下歷史新高、股息比率將維持在 38.5%

越南牛奶股份公司-Vinamilk (HOSE：VNM) 於 4 月 25 日下午召開 2024 年股東大會。據 2023 年業績表現，Vinamilk 董事會呈上股東大會通過 2023 年最後次股息比率為 9.5% 方案。另外，公司提出 2024 年營收將成長 4.4% 至 63.163 兆越盾、稅後盈餘將成長 4% 至 9.376 兆越盾及 2024 年股息比率維持在 38.5% 之計劃。

第一季 Sabeco 營收達 7.184 兆越盾，較去年同期擴增近 1 兆越盾

據西貢啤酒-酒精-飲料股份公司 (Sabeco-SAB: HOSE) 剛公佈 2024 年第一季度合併財報之數據顯示，營收淨額較去年同期增長 15.6% 至 7.184 兆越盾 (增加 9,700 億越盾)。毛利成長近 10% 至逾 2.1 兆越盾。總計，第一季稅後盈餘較去年同期僅擴增近 2% 至 1.024 兆越盾。母公司稅後盈餘亦成長 3% 至 9,970 億多越盾。

公司計劃 2024 年營收及獲利將分別增長 13% 及 8% 至 34.397 兆越盾及 4.58 兆越盾。總計，2024 年第一季度 SAB 營收達成年度計劃的 21%，獲利達成年度計劃的 22%。

CTR 股東大會：2023 年現金股息比率為 27.2%，公司將於 2024-2025 年提出增資方案

4 月 24 日下午 Viettel 工程股份公司 (Viettel Construction, HoSE：CTR) 已召開 2024 年股東大會。去年 CTR 營收成長 20% 至 11.398 兆越盾年，達成年度計劃 (10.338 兆越盾) 的 110%、稅後盈餘則縮減 8% 至 5,159 億越盾，達成年度計劃的 102%。另外，依獲利分配方案，公司將發放現金股息 (比率為 27.2%) 及將 1,000 億越盾提撥給投資發展基金、1,250 億越盾提撥給福利基金。

公司計劃 2024 年營收及稅後盈餘將分別增長 11% 及 3% 至 12.653 兆越盾及 5,317 億越盾。

Biwase 將發放股票股利 (比率為 14%)

據平陽水環境及供水股份公司 (Biwase, HOSE：BWE) 之最近公佈，5 月 17 日為 BWE 之除權交易日。公司計劃將發行 2,700 萬多股來發放 2023 年股票股利 (比率為 14%)。預期在發放股利後，BWE 註冊資本將由 1.929 兆越盾增加至逾 2.199 兆越盾。

公司計劃 2024 年營收將為 4.1 兆越盾、稅後盈餘最少為 7,000 億越盾。第一季 BWE 營收及稅後盈餘分別成長 9.4% 及 0.6% 至 8,340 億越盾及 1,660 億越盾。

資料來源：Cafef、Vietstock、Vietnambiz

市場統計

撮合統計

推升指數上漲的前五名股票

HOSE				HNX			
股票代碼	收盤價 (越盾)	漲跌 %	影響指數 %	股票代碼	收盤價 (VND)	漲跌 %	影響指數 %
FPT	123,200	2.58%	0.08%	VIF	15,500	7.64%	0.13%
VCB	91,000	0.44%	0.05%	DTK	11,100	3.74%	0.09%
MWG	53,800	2.87%	0.05%	IDC	55,200	1.47%	0.09%
MSN	68,100	1.79%	0.04%	NET	87,900	6.42%	0.04%
VIC	42,000	0.96%	0.03%	HHC	83,600	9.00%	0.04%

拖累指數的前五名股票

HOSE				HNX			
股票代碼	收盤價 (越盾)	漲跌 %	影響指數 %	股票代碼	收盤價 (越盾)	漲跌 %	影響指數 %
TCB	46,150	-1.81%	-0.06%	CEO	18,300	-2.14%	-0.05%
BID	49,600	-0.80%	-0.05%	MBS	27,600	-1.08%	-0.04%
MBB	22,250	-1.33%	-0.03%	IPA	14,100	-2.76%	-0.03%
HPG	28,550	-0.87%	-0.03%	KSV	28,000	-1.41%	-0.03%
GAS	74,000	-0.80%	-0.03%	VCS	63,500	-0.63%	-0.02%

前五名成交量

HOSE				HNX			
股票代碼	收盤價 (越盾)	漲跌 %	成交量 (股)	股票代碼	收盤價 (越盾)	漲跌 %	成交量 (千股)
MWG	53,800	2.87%	19,326,311	SHS	18,700	0.54%	15,203,995
VIX	17,100	-0.87%	15,166,220	CEO	18,300	-2.14%	4,761,267
DIG	28,300	-1.22%	15,074,058	PVS	39,300	0.00%	4,712,245
TCH	15,800	1.61%	14,606,367	LAS	19,000	-1.55%	2,861,803
SHB	11,100	-0.89%	13,151,406	AAV	4,600	9.52%	2,738,383

前五名成交值

HOSE				HNX			
股票代碼	收盤價 (越盾)	漲跌 %	成交值 (十億越盾)	股票代碼	收盤價 (越盾)	漲跌 %	成交值 (十億越盾)
MWG	53,800	2.87%	1,024.0	SHS	18,700	0.54%	280.6
FPT	123,200	2.58%	709.6	PVS	39,300	0.00%	183.9
DIG	28,300	-1.22%	424.4	CEO	18,300	-2.14%	87.3
MSN	68,100	1.79%	412.8	IDC	55,200	1.47%	73.1
SSI	35,350	-0.84%	373.4	MBS	27,600	-1.08%	60.5

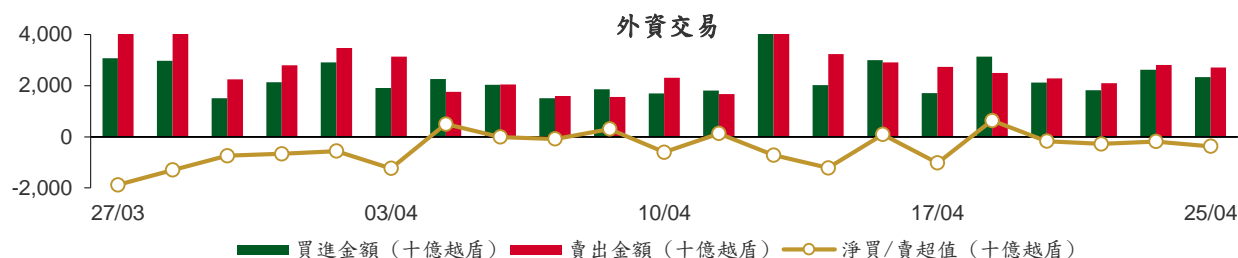
議價交易

前五名股

HOSE			HNX		
股票代碼	成交量 (股)	成交值 (十億越盾)	股票代碼	成交量 (股)	成交值 (十億越盾)
FPT	3,507,800	450.52	GKM	1,758,700	55.59
MSB	25,400,000	328.30	HUT	2,730,000	46.96
EIB	10,043,000	171.15	SCG	380,000	24.93
FUEVFNND	5,205,369	154.67	DNP	785,000	15.46
HDB	6,070,000	135.97	IDC	100,000	5.81

外資交易行情 (股票)

證交所	買進成交量 (百萬股)	買進金額 (十億越盾)	賣出成交量 (百萬股)	賣出金額 (十億越盾)	淨買/賣成 交易 (百萬股)	淨買/賣超值 (十億越盾)
HOSE	79.37	2,213.55	96.38	2,674.43	(17.01)	(460.88)
HNX	3.83	125.43	1.83	36.54	2.00	88.89
總計	83.20	2,338.98	98.22	2,710.97	(15.01)	(371.99)



前五名買進

HOSE				HNX			
股票代碼	收盤價 (越盾)	成交量 (股)	成交值 (十億越盾)	股票代碼	收盤價 (越盾)	成交量 (股)	成交值 (十億越盾)
FPT	123,200	3,487,818	448.18	PVS	39,300	2,049,800	80.10
MSB	13,550	26,084,400	337.54	LAS	19,000	999,300	18.65
MWG	53,800	5,003,200	266.02	IDC	55,200	267,000	14.66
TCB	46,150	2,054,196	98.97	MBS	27,600	292,927	8.05
HPG	28,550	2,916,910	83.11	DTD	25,800	85,300	2.22

前五名賣出

HOSE				HNX			
股票代碼	收盤價 (越盾)	成交量 (股)	成交值 (十億越盾)	股票代碼	收盤價 (越盾)	成交量 (股)	成交值 (十億越盾)
FPT	123,200	3,469,100	445.77	SHS	18,700	636,500	11.77
MSB	13,550	26,564,200	344.03	MBS	27,600	278,940	7.65
FUEVFVND	30,000	10,377,700	309.95	CEO	18,300	295,300	5.43
TCB	46,150	1,983,196	95.54	LAS	19,000	114,900	2.15
MSN	68,100	1,023,600	69.45	BVS	35,900	36,300	1.30

前五名淨買超

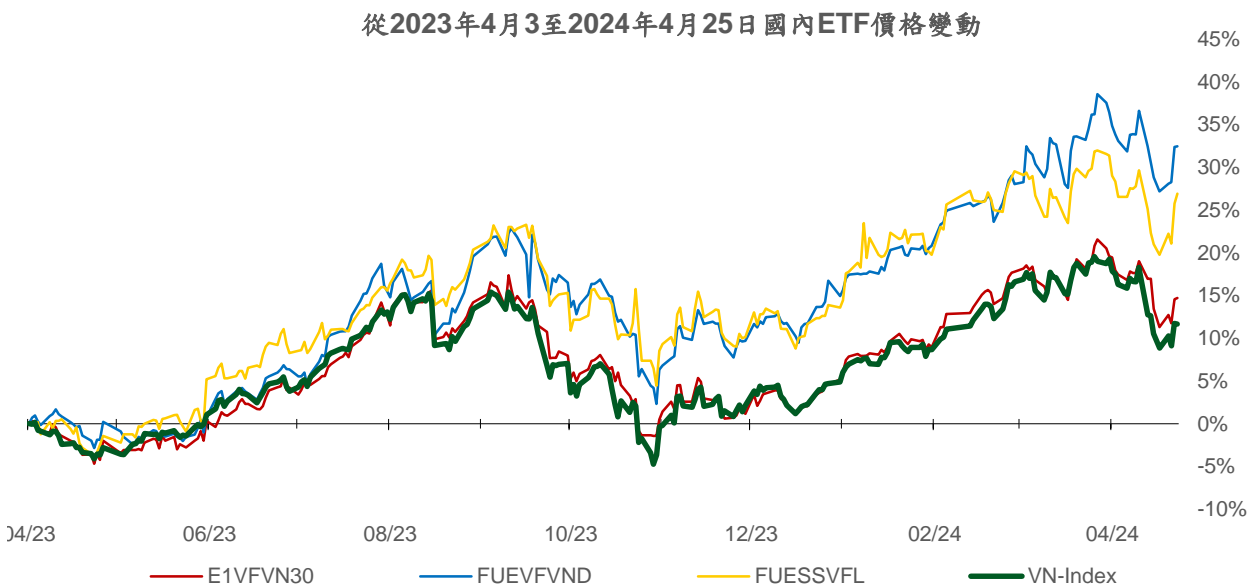
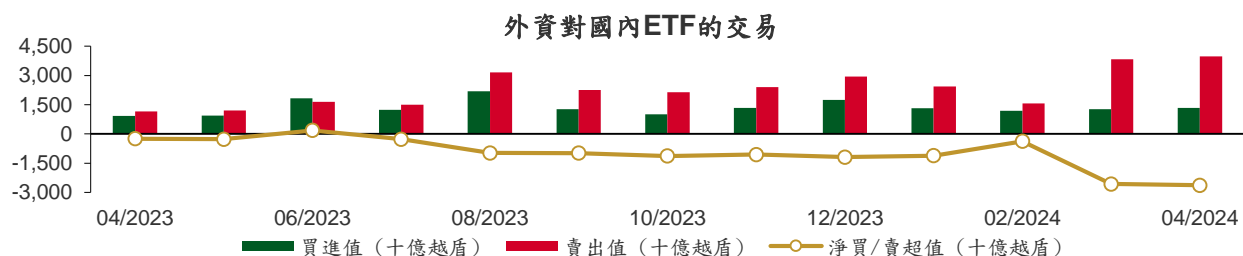
HOSE				HNX			
股票代碼	收盤價 (越盾)	淨買超股數 (股)	淨買超值 (十億越盾)	股票代碼	收盤價 (越盾)	淨買超股數 (股)	淨買超值 (十億越盾)
MWG	53,800	3,955,200	210.58	PVS	39,300	2,028,900	79.28
VND	21,000	2,166,000	45.28	LAS	19,000	884,400	16.50
TPB	17,950	2,385,300	42.59	IDC	55,200	257,000	14.11
HPG	28,550	1,431,940	40.83	DTD	25,800	63,800	1.66
KDH	34,600	838,020	28.80	MBS	27,600	13,987	0.40

前五名淨賣超

HOSE				HNX			
股票代碼	收盤價 (越盾)	淨賣超股數 (股)	淨賣超值 (十億越盾)	股票代碼	收盤價 (越盾)	淨賣超股數 (股)	淨賣超值 (十億越盾)
FUEVFN30	30,000	(9,256,500)	(276.29)	SHS	18,700	(634,400)	(11.73)
DIG	28,300	(1,556,900)	(43.93)	CEO	18,300	(295,300)	(5.43)
GAS	74,000	(540,700)	(40.15)	TNG	20,100	(62,900)	(1.27)
FUESSVFL	20,560	(2,003,600)	(39.86)	GKM	29,400	(31,400)	(0.91)
GEX	20,800	(1,747,100)	(35.39)	BVS	35,900	(18,400)	(0.67)

ETF 交易

價格統計					外資交易			
ETF 代碼	收盤價 (越盾)	漲跌 (%)	成交量 (股)	成交值 (十億越盾)	ETF 代碼	買進金額 (十億越盾)	賣出金額 (十億越盾)	淨買/賣超值 (十億越盾)
E1VFN30	21,300	0.1%	3,216,700	68.33	E1VFN30	56.59	65.91	(9.32)
FUEMAV30	14,640	0.3%	20,745	0.29	FUEMAV30	0.04	0.02	0.02
FUESSV30	15,190	0.6%	21,352	0.31	FUESSV30	0.09	0.09	(0.00)
FUESSV50	18,700	2.1%	20,777	0.37	FUESSV50	0.04	0.17	(0.13)
FUESSVFL	20,560	0.9%	2,048,760	40.76	FUESSVFL	0.02	39.89	(39.86)
FUEVFN30	30,000	0.1%	10,467,861	312.64	FUEVFN30	33.65	309.95	(276.29)
FUEVN100	16,410	0.4%	39,500	0.65	FUEVN100	0.23	0.20	0.04
FUEIP100	7,850	0.0%	2,700	0.02	FUEIP100	0.00	0.00	0.00
FUEKIV30	8,150	0.6%	20,600	0.17	FUEKIV30	0.16	0.17	(0.00)
FUEDCMID	11,250	-0.4%	12,730	0.14	FUEDCMID	0.02	0.01	0.01
FUEKIVFS	11,640	-0.1%	400	0.00	FUEKIVFS	0.00	0.00	(0.00)
FUEMAVND	12,770	0.6%	1,700	0.02	FUEMAVND	0.01	0.02	(0.01)
FUEFCV50	12,250	-0.3%	5,400	0.07	FUEFCV50	0.00	0.00	0.00
FUEBFVND	12,510	0.0%	0	0.00	FUEBFVND	0.00	0.00	0.00
總計			15,879,225	423.78	總計	90.86	416.42	(325.55)



權證資訊

權證代碼 (*)	收盤價 (越盾)	漲跌 (%)	成交量	到期的 天數	標的股 票之價 格 (越盾)	權證理 論價格 (越盾) (**)	與收盤價 的差異 (越盾)	履約價格 (越盾)	行使 比例 n:1	最後交易日
CACB2304	1,910	2.7%	60	151	26,800	1,471	(439)	23,000	3.0	23/09/2024
CACB2305	810	-2.4%	56,200	165	26,800	619	(191)	24,000	6.0	07/10/2024
CACB2306	1,810	-2.2%	22,810	84	26,800	1,669	(141)	22,000	3.0	18/07/2024
CACB2307	590	-1.7%	32,790	116	26,800	453	(137)	25,000	6.0	19/08/2024
CACB2401	1,360	5.4%	60	53	26,800	1,120	(240)	25,000	2.0	17/06/2024
CFPT2309	5,430	6.5%	300	7	123,200	5,467	37	80,060	7.9	02/05/2024
CFPT2310	5,380	11.6%	5,390	98	123,200	4,980	(400)	84,510	7.9	01/08/2024
CFPT2313	2,650	2.7%	18,800	104	123,200	2,419	(231)	100,000	10.0	07/08/2024
CFPT2314	3,320	3.1%	40,350	257	123,200	2,627	(693)	100,000	10.0	07/01/2025
CFPT2316	4,160	7.5%	10,980	84	123,200	4,174	14	82,000	10.0	18/07/2024
CFPT2317	1,940	7.2%	14,610	208	123,200	1,647	(293)	101,000	15.0	19/11/2024
CFPT2318	3,250	8.3%	3,020	77	123,200	3,107	(143)	99,000	8.0	11/07/2024
CHDB2306	1,190	0.0%	2,780	60	22,500	952	(238)	19,340	3.5	24/06/2024
CHPG2309	1,600	-5.9%	57,570	27	28,550	1,559	(41)	24,000	3.0	22/05/2024
CHPG2315	1,450	0.0%	200	56	28,550	570	(880)	27,780	4.0	20/06/2024
CHPG2316	940	-4.1%	3,580	147	28,550	734	(206)	28,890	4.0	19/09/2024
CHPG2319	420	-6.7%	50,670	60	28,550	328	(92)	30,110	4.0	24/06/2024
CHPG2322	1,080	-4.4%	2,080	81	28,550	833	(247)	30,000	2.0	15/07/2024
CHPG2326	290	-9.4%	183,360	7	28,550	334	44	27,500	4.0	02/05/2024
CHPG2328	110	-84.9%	4,120	7	28,550	360	250	28,500	2.0	02/05/2024
CHPG2329	1,180	0.0%	70,890	98	28,550	1,153	(27)	29,000	2.0	01/08/2024
CHPG2331	680	-1.5%	296,460	165	28,550	590	(90)	28,000	6.0	07/10/2024
CHPG2332	680	-1.5%	8,750	196	28,550	601	(79)	28,500	6.0	07/11/2024
CHPG2333	680	-1.5%	328,740	224	28,550	607	(73)	29,000	6.0	05/12/2024
CHPG2334	550	-6.8%	33,140	257	28,550	465	(85)	29,500	8.0	07/01/2025
CHPG2336	200	-42.9%	8,160	7	28,550	233	33	28,110	4.0	02/05/2024
CHPG2337	540	-6.9%	9,510	69	28,550	404	(136)	29,670	4.0	03/07/2024
CHPG2338	920	-3.2%	4,080	161	28,550	657	(263)	30,000	4.0	03/10/2024
CHPG2339	3,000	-1.6%	3,840	252	28,550	1,697	(1,303)	30,220	2.0	02/01/2025
CHPG2341	880	-4.4%	28,530	84	28,550	854	(26)	30,000	2.0	18/07/2024
CHPG2342	800	1.3%	14,080	208	28,550	624	(176)	24,000	10.0	19/11/2024
CHPG2343	750	-3.9%	21,280	48	28,550	675	(75)	28,000	3.0	12/06/2024
CHPG2401	280	-40.4%	470	53	28,550	306	26	31,000	3.0	17/06/2024
CMBB2306	3,170	-7.9%	12,800	27	22,250	3,128	(42)	16,970	1.7	22/05/2024
CMBB2309	800	-12.1%	117,870	7	22,250	815	15	19,000	4.0	02/05/2024
CMBB2311	1,670	-7.7%	1,670	7	22,250	1,631	(39)	19,000	2.0	02/05/2024
CMBB2312	1,920	-2.5%	11,770	98	22,250	1,615	(305)	19,500	2.0	01/08/2024
CMBB2314	870	-11.2%	96,580	104	22,250	721	(149)	20,000	4.0	07/08/2024
CMBB2315	1,230	-6.8%	36,440	257	22,250	921	(309)	20,000	4.0	07/01/2025
CMBB2316	430	-8.5%	2,940	7	22,250	426	(4)	18,000	10.0	02/05/2024
CMBB2317	700	-2.8%	123,170	116	22,250	591	(109)	20,000	5.0	19/08/2024
CMBB2318	1,490	-6.9%	900	147	22,250	1,171	(319)	18,000	4.0	19/09/2024
CMBB2401	1,400	-22.2%	2,610	53	22,250	1,276	(124)	20,000	2.0	17/06/2024
CMSN2302	840	1.2%	25,110	27	68,100	667	(173)	66,000	6.0	22/05/2024
CMSN2307	200	-39.4%	450	60	68,100	54	(146)	83,000	10.0	24/06/2024
CMSN2311	320	-28.9%	3,770	98	68,100	81	(239)	88,500	8.0	01/08/2024
CMSN2313	780	-1.3%	16,510	165	68,100	310	(470)	80,000	10.0	07/10/2024
CMSN2315	10	-95.8%	11,840	7	68,100	0	(10)	82,000	10.0	02/05/2024
CMSN2316	480	-7.7%	21,270	161	68,100	221	(259)	83,980	10.0	03/10/2024
CMSN2317	1,020	4.1%	19,810	252	68,100	397	(623)	86,870	8.0	02/01/2025
CMWG2305	4,550	9.6%	106,820	27	53,800	4,555	5	35,660	4.0	22/05/2024
CMWG2309	70	-84.8%	910	7	53,800	244	174	54,000	5.0	02/05/2024

本日報由富鑫證券股份有限公司研究部發佈，以上所有資訊乃源於可靠之消息來源，但由於證券市場瞬息萬變且受許多不可預測之因素影響，投資人應審慎投資、自負風險。

CMWG2310	1,130	7.6%	49,240	98	53,800	887	(243)	54,500	5.0	01/08/2024
CMWG2313	1,310	12.0%	85,890	104	53,800	1,154	(156)	50,000	6.0	07/08/2024
CMWG2314	1,110	14.4%	127,830	257	53,800	865	(245)	52,000	10.0	07/01/2025
CMWG2315	240	41.2%	55,970	7	53,800	251	11	48,890	20.0	02/05/2024
CMWG2316	1,380	15.0%	154,040	118	53,800	1,412	32	48,000	6.0	21/08/2024
CMWG2318	2,080	4.0%	10,980	84	53,800	2,085	5	42,000	6.0	18/07/2024
CNVL2305	900	-1.1%	660	60	15,200	223	(677)	17,000	4.0	24/06/2024
CPDR2305	2,100	-7.5%	2,690	60	26,700	1,729	(371)	20,220	4.0	24/06/2024
CPOW2306	60	-71.4%	30	60	10,550	0	(60)	16,000	2.0	24/06/2024
CPOW2309	10	-94.7%	94,480	20	10,550	0	(10)	14,500	2.0	15/05/2024
CPOW2313	170	-5.6%	3,860	69	10,550	31	(139)	12,890	2.0	03/07/2024
CPOW2314	410	-6.8%	9,010	161	10,550	112	(298)	13,110	2.0	03/10/2024
CPOW2315	610	-6.2%	47,620	252	10,550	176	(434)	13,460	2.0	02/01/2025
CSHB2302	20	-90.0%	63,940	7	11,100	10	(10)	12,000	2.0	02/05/2024
CSHB2303	450	-4.3%	35,310	68	11,100	141	(309)	12,350	2.0	02/07/2024
CSHB2304	260	-13.3%	3,600	69	11,100	97	(163)	11,670	5.0	03/07/2024
CSHB2305	320	-5.9%	1,220	161	11,100	117	(203)	12,560	5.0	03/10/2024
CSHB2306	1,070	-3.6%	17,450	252	11,100	400	(670)	12,780	2.0	02/01/2025
CSTB2306	350	-50.0%	68,920	27	28,450	355	5	30,000	2.0	22/05/2024
CSTB2312	150	-46.4%	32,900	56	28,450	91	(59)	33,330	5.0	20/06/2024
CSTB2313	310	-3.1%	31,980	147	28,450	194	(116)	35,560	5.0	19/09/2024
CSTB2316	100	-56.5%	2,740	60	28,450	37	(63)	36,330	5.0	24/06/2024
CSTB2318	80	-74.2%	5,820	20	28,450	43	(37)	32,000	4.0	15/05/2024
CSTB2322	10	-96.3%	216,630	7	28,450	47	37	30,000	4.0	02/05/2024
CSTB2324	30	-88.9%	500	7	28,450	16	(14)	31,000	4.0	02/05/2024
CSTB2325	570	-14.9%	5,390	98	28,450	344	(226)	31,500	4.0	01/08/2024
CSTB2327	330	-8.3%	38,580	104	28,450	218	(112)	32,000	6.0	07/08/2024
CSTB2328	500	-3.9%	40,250	257	28,450	312	(188)	33,000	8.0	07/01/2025
CSTB2330	10	-96.2%	80,770	7	28,450	0	(10)	34,000	4.0	02/05/2024
CSTB2331	270	0.0%	0	69	28,450	74	(196)	35,000	5.0	03/07/2024
CSTB2332	320	-5.9%	16,950	161	28,450	206	(114)	35,890	5.0	03/10/2024
CSTB2333	1,540	-4.9%	1,040	252	28,450	847	(693)	36,110	2.0	02/01/2025
CSTB2334	1,580	16.2%	33,680	118	28,450	1,170	(410)	27,000	3.0	21/08/2024
CSTB2336	90	-64.0%	14,320	22	28,450	71	(19)	31,000	5.0	17/05/2024
CSTB2337	1,050	-0.9%	40	208	28,450	631	(419)	27,000	7.0	19/11/2024
CSTB2338	440	-4.4%	160,370	48	28,450	502	62	29,000	3.0	12/06/2024
CSTB2401	420	0.0%	0	53	28,450	299	(121)	31,000	3.0	17/06/2024
CTCB2302	6,390	-3.6%	5,760	27	46,150	6,403	13	27,000	3.0	22/05/2024
CTCB2306	3,560	-9.6%	12,600	7	46,150	3,543	(17)	32,000	4.0	02/05/2024
CTCB2307	3,840	2.7%	2,440	98	46,150	3,136	(704)	34,000	4.0	01/08/2024
CTCB2309	4,200	-6.3%	3,150	151	46,150	4,004	(196)	35,000	3.0	23/09/2024
CTCB2310	1,650	-5.7%	48,810	165	46,150	1,515	(135)	35,000	8.0	07/10/2024
CTCB2312	4,750	-4.0%	1,130	77	46,150	4,594	(156)	32,600	3.0	11/07/2024
CTCB2401	6,650	0.0%	0	53	46,150	6,157	(493)	34,000	2.0	17/06/2024
CTPB2304	20	-88.2%	35,880	7	17,950	18	(2)	18,890	4.0	02/05/2024
CTPB2305	340	-2.9%	4,380	69	17,950	141	(199)	19,330	4.0	03/07/2024
CTPB2306	1,250	-1.6%	7,410	161	17,950	476	(774)	19,890	2.0	03/10/2024
CTPB2401	700	0.0%	270	53	17,950	357	(343)	18,500	2.0	17/06/2024
CVHM2302	120	-71.4%	25,460	27	40,700	14	(106)	50,000	4.0	22/05/2024
CVHM2307	50	-76.2%	3,070	60	40,700	1	(49)	62,670	8.0	24/06/2024
CVHM2311	200	-51.2%	10,040	98	40,700	22	(178)	60,500	5.0	01/08/2024
CVHM2312	290	0.0%	0	7	40,700	0	(290)	56,000	5.0	02/05/2024
CVHM2313	300	-6.3%	5,550	165	40,700	161	(139)	50,000	10.0	07/10/2024
CVHM2315	20	-89.5%	31,080	7	40,700	0	(20)	50,890	8.0	02/05/2024
CVHM2316	120	-50.0%	43,040	69	40,700	44	(76)	51,230	8.0	03/07/2024
CVHM2317	340	-2.9%	78,280	161	40,700	146	(194)	52,350	8.0	03/10/2024
CVHM2318	830	-4.6%	2,040	252	40,700	377	(453)	53,460	5.0	02/01/2025
CVHM2401	630	-3.1%	6,890	53	40,700	398	(232)	43,000	4.0	17/06/2024
CVIB2302	1,970	-13.6%	7,030	27	21,150	1,962	(8)	18,080	1.6	22/05/2024

CVIB2304	870	-7.5%	12,600	104	21,150	772	(98)	18,880	3.8	07/08/2024
CVIB2305	640	-3.0%	237,010	257	21,150	474	(166)	20,770	5.7	07/01/2025
CVIB2306	3,150	-4.8%	1,850	118	21,150	2,813	(337)	16,050	1.9	21/08/2024
CVIB2307	980	-6.7%	5,460	116	21,150	628	(352)	19,820	3.8	19/08/2024
CVIB2401	960	-8.6%	500	53	21,150	994	34	19,820	1.9	17/06/2024
CVIC2306	240	0.0%	0	60	42,000	2	(238)	62,220	8.0	24/06/2024
CVIC2308	200	0.0%	41,770	104	42,000	110	(90)	50,000	10.0	07/08/2024
CVIC2309	270	0.0%	37,060	165	42,000	149	(121)	52,000	10.0	07/10/2024
CVIC2312	140	-6.7%	4,740	69	42,000	37	(103)	52,350	10.0	03/07/2024
CVIC2313	320	-3.0%	104,880	161	42,000	121	(199)	53,460	10.0	03/10/2024
CVIC2314	1,110	3.7%	11,110	252	42,000	387	(723)	54,570	5.0	02/01/2025
CVNM2306	260	-27.8%	1,700	60	64,700	42	(218)	71,710	9.5	24/06/2024
CVNM2308	40	-87.1%	65,180	7	64,700	11	(29)	67,620	7.8	02/05/2024
CVNM2310	250	-26.5%	2,690	104	64,700	20	(230)	78,400	9.8	07/08/2024
CVNM2311	460	0.0%	47,650	257	64,700	120	(340)	78,400	9.8	07/01/2025
CVNM2313	30	-87.5%	5,680	7	64,700	0	(30)	82,300	9.8	02/05/2024
CVNM2314	390	-2.5%	57,100	161	64,700	18	(372)	85,150	7.8	03/10/2024
CVNM2315	1,420	5.2%	3,810	252	64,700	90	(1,330)	87,110	3.9	02/01/2025
CVPB2309	10	-94.4%	40	7	18,600	0	(10)	21,450	3.8	02/05/2024
CVPB2311	440	0.0%	0	7	18,600	45	(395)	19,540	1.9	02/05/2024
CVPB2312	590	-9.2%	29,220	98	18,600	433	(157)	20,020	1.9	01/08/2024
CVPB2314	180	5.9%	63,410	104	18,600	70	(110)	22,880	3.8	07/08/2024
CVPB2315	260	-7.1%	308,940	257	18,600	142	(118)	23,350	5.7	07/01/2025
CVPB2316	10	-92.9%	64,410	7	18,600	0	(10)	22,360	4.8	02/05/2024
CVPB2317	110	-54.2%	550	69	18,600	33	(77)	22,880	3.8	03/07/2024
CVPB2318	310	-8.8%	32,710	161	18,600	112	(198)	23,420	3.8	03/10/2024
CVPB2319	1,230	-6.1%	4,900	252	18,600	361	(869)	23,950	1.9	02/01/2025
CVPB2321	460	0.0%	1,970	116	18,600	260	(200)	18,000	7.0	19/08/2024
CVPB2322	480	-2.0%	1,400	147	18,600	285	(195)	20,000	4.0	19/09/2024
CVRE2303	180	-48.6%	8,480	27	22,550	71	(109)	25,000	3.0	22/05/2024
CVRE2308	360	0.0%	0	60	22,550	5	(355)	31,330	5.0	24/06/2024
CVRE2312	10	-95.0%	4,010	7	22,550	0	(10)	27,500	4.0	02/05/2024
CVRE2313	260	-3.7%	590	98	22,550	52	(208)	29,500	4.0	01/08/2024
CVRE2315	220	-4.4%	19,060	165	22,550	57	(163)	30,000	8.0	07/10/2024
CVRE2317	10	-95.0%	47,090	7	22,550	0	(10)	30,000	4.0	02/05/2024
CVRE2318	180	-35.7%	9,840	69	22,550	11	(169)	31,000	4.0	03/07/2024
CVRE2319	200	0.0%	39,040	161	22,550	70	(130)	31,780	4.0	03/10/2024
CVRE2320	1,000	-2.0%	16,840	252	22,550	285	(715)	32,330	2.0	02/01/2025
CVRE2322	850	-4.5%	1,930	84	22,550	366	(484)	24,000	3.0	18/07/2024
CVRE2323	300	-6.3%	6,260	48	22,550	162	(138)	24,800	3.0	12/06/2024

(*) 歐式交易方式，以現金交易

(**) PHS 採用 Black-Scholes 估價方式

期投資股

股票代碼	證券所	現時價格	目標價*	報告日	預期 2024 年 盈利 (十億越盾)
HDB	HOSE	22,500	31,000	4/16/2024	13,140
BSR	UPCOM	18,095	23,200	4/8/2024	5,111
STK	HOSE	28,850	38,550	4/4/2024	132
KDH	HOSE	34,600	42,200	3/22/2024	1,198
PVT	HOSE	24,600	34,850	3/20/2024	2,344
MSB	HOSE	13,550	20,700	3/19/2024	5,749
POW	HOSE	10,550	14,500	3/12/2024	1,923
IMP	HOSE	65,100	81,100	2/29/2024	355
NT2	HOSE	21,300	32,300	2/7/2024	640
VIB	HOSE	21,150	27,000	2/7/2024	9,843
VHM	HOSE	40,700	63,300	1/26/2024	27,904
MSH	HOSE	43,500	55,900	1/17/2024	318

本日報由富鑫證券股份有限公司研究部發佈，以上所有資訊乃源於可靠之消息來源，但由於證券市場瞬息萬變且受許多不可預測之因素影響，投資人應審慎投資、自負風險。

SIP	HOSE	81,100	83,400	1/10/2024	1,123
KBC	HOSE	29,500	36,000	1/10/2024	1,647
IDC	HNX	55,200	56,000	1/10/2024	2,212
CTG	HOSE	33,000	36,375	1/10/2024	23,247
VCB	HOSE	91,000	87,329	1/10/2024	37,497
BID	HOSE	49,600	55,870	1/10/2024	25,522
TCB	HOSE	46,150	45,148	1/10/2024	22,796
MBB	HOSE	22,250	29,592	1/10/2024	23,926
TPB	HOSE	17,950	24,130	1/10/2024	7,508
OCB	HOSE	13,600	19,164	1/10/2024	4,880
ACB	HOSE	26,800	31,952	1/10/2024	18,261
VPB	HOSE	18,600	25,603	1/10/2024	16,420
STB	HOSE	28,450	34,494	1/10/2024	9,865
LPB	HOSE	20,800	18,389	1/10/2024	4,731
SHB	HOSE	11,100	16,146	1/10/2024	10,044
MWG	HOSE	53,800	61,600	1/10/2024	2,325
FRT	HOSE	153,000	119,200	1/10/2024	305
DGW	HOSE	58,300	55,300	1/10/2024	665
PNJ	HOSE	94,200	101,000	1/10/2024	2,357
VNM	HOSE	64,700	77,500	1/10/2024	10,402
SAB	HOSE	54,400	83,600	1/10/2024	5,162
HPG	HOSE	28,550	31,200	1/10/2024	15,721
VHC	HOSE	74,000	87,700	1/10/2024	1,218
FMC	HOSE	49,000	59,400	1/10/2024	318
ANV	HOSE	28,900	39,100	1/10/2024	261
TCM	HOSE	43,100	54,700	1/10/2024	221
GEG	HOSE	12,300	18,000	1/10/2024	227
GAS	HOSE	74,000	87,300	1/10/2024	12,352
PLX	HOSE	35,100	42,300	1/10/2024	4,395
PVD	HOSE	29,900	29,100	1/10/2024	816
PVS	HNX	39,300	40,300	1/10/2024	1,136
NLG	HOSE	37,900	40,600	1/10/2024	631
VRE	HOSE	22,550	37,700	1/10/2024	4,252

資料來源: PHS 收集

*若除權交易日發生在報告日後將影響目標價

分析師認證

這份報告由 Pham Quang Chuong - 富鑫證券股份公司研究員製作。負責籌備本研究報告之全部或部份內容之研究分析師、策略分析師、研究人員以茲聲明，任何研究分析師、策略分析師、研究人員在於本研究報告所提出之觀點，皆精確反映出其對於該發行機構與證券之個人意見。各研究分析師、策略分析師、研究人員均保證，其報酬在過去與未來，絕對沒有任何一部分是直接或間接與研究分析師、策略分析師、研究人員在此研究報告中所呈現之特定推薦或觀點有關。

評等指標定義

加碼= 預估其未來之潛在上漲空間大於10%。

觀望= 預估其未來之潛在漲跌空間將在下上10%之間。

減碼= 預估其未來之潛在下跌空間大於10%。

未評等= 本股票並不在富鑫證券之評等涵蓋範圍，或者尚未上市。

績效表現根據12個月的總回報(包含股息)所評定。

富鑫證券股份公司

地址：21st Floor, Phu My Hung Building, 08 Hoang Van Thai Street, Tan Phu Ward, District 7, HCMC.

電話號碼：(84-28) 5 413 5479

客服專線：(84-28) 1900 25 23 58

傳真號碼：+84 28 5413 5473

胡志明市

富美興交易室

地址：Ground Floor, CR2-08, 107 Ton Dat Tien, Tan Phu Ward, District 7, Ho Chi Minh City

電話號碼：(84-28) 5 413 5478

傳真號碼：+84 28 5413 5473

Tan Binh 分行

地址：Park Legend Building, 251 Hoang Van Thu Street, Ward 2, Tan Binh District, HCMC

電話號碼：(84-28) 3813 2401

傳真號碼：(84-28) 3813 2415

第三郡分行

地址：4th & 5th Floor, D&D Tower, 458 Nguyen Thi Minh Khai, Ward 2, District 3, HCMC

電話號碼：(84-28) 382 08068

傳真號碼：(84-28) 3820 8206

第一郡分行

地址：Room 1003A, 10th Floor, No. 81-83-83B-85 Ham Nghi Street, Nguyen Thai Binh Ward, District 1, HCMC

電話號碼：(84-28) 3 535 6060

傳真號碼：(84-28) 3 535 2912

河內市

Ha Noi 分行

地址：5th Floor, Vinafor Building, No.127 Lo Duc, Dong Mac Ward, Hai Ba Trung District, Ha Noi

電話號碼：(84-24) 3 933 4566

傳真號碼：(84-24) 3 933 4820

Thanh Xuan 分行

地址：5th Floor, UDIC Complex Building, N04 Hoang Dao Thuy, Trung Hoa Ward, Cau Giay District, Ha Noi

電話號碼：(84-24) 6 250 9999

傳真號碼：(84-24) 6 250 6666

海防市

海防分行

地址：2nd Floor, Eliteco Building No.18 Tran Hung Dao, Hoang Van Thu Ward, Hong Bang District, Hai Phong

電話號碼：(84-225) 384 1810

傳真號碼：(84-225) 384 1801