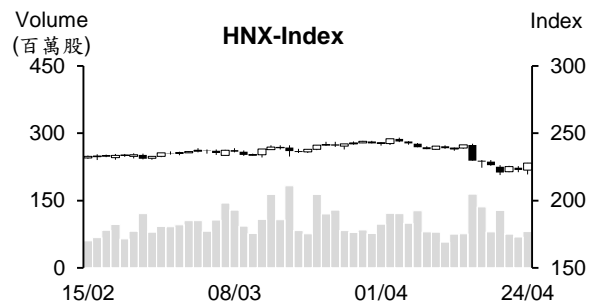
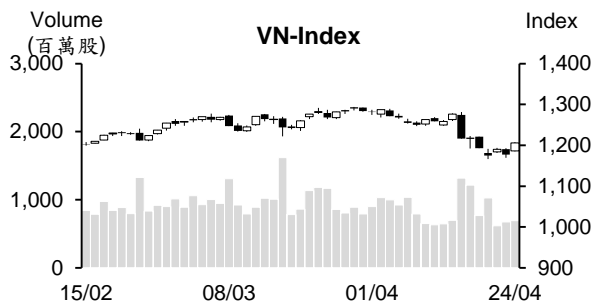


## 越股行情

24/04/2024	HOSE		VN30		HNX	
收盤價	1,205.61	2.40%	1,232.17	2.65%	227.87	2.35%
成交股數(百萬股)	<b>820.33</b>	<b>5.36%</b>	<b>280.67</b>	<b>2.58%</b>	<b>84.65</b>	<b>14.22%</b>
撮合股數(百萬股)	<b>691.72</b>	<b>2.75%</b>	<b>215.55</b>	<b>-14.63%</b>	<b>80.78</b>	<b>18.23%</b>
與最近 20 日的平均水位相比	854.30	-19.03%	253.38	-14.93%	95.25	-15.19%
成交值(十億越盾)	<b>19,856</b>	<b>13.48%</b>	<b>8,845</b>	<b>8.05%</b>	<b>1,609</b>	<b>15.32%</b>
撮合成交值(十億越盾)	<b>16,813</b>	<b>7.78%</b>	<b>7,344</b>	<b>-5.25%</b>	<b>1,527</b>	<b>20.09%</b>
與最近 20 日之平均比較	20,298	-17.17%	8,132	-9.69%	1,989	-23.23%
上漲家數	435	80%	30	100%	147	64%
下跌家數	69	13%	0	0%	41	18%
持平家數	39	7%	0	0%	42	18%



## 市場概況

今日 VN 指數重新站回 1,200 點關卡。VN 指數跳空上漲近 10 點。其後指數一路直至收盤。大部分類股都上漲，其中以 FPT、Viettel、證券、鋼鐵、零售及工業不動產等類股表現最為搶眼。今日量能所有回升，但仍低於平均水位。外資連續三個交易日減碼，但住要拋售 ETF FUEVFNVD。

## 技術分析

VN 指數大幅反彈。今日 K 線出現大紅棒，惟量能維持低於最近十日平均成交量，這訊號仍未能確認短線盤勢可望恢復上升走勢。我們認為盤勢僅是出現技術性反彈，投資人應觀察 1210-1220 點區間，指數可能將在此區間呈現震盪。然若賣壓減弱，指數將有機會上升至 1246-1280 點供給區；河內部分，HNX 指數也大幅反彈。與 HOSE 盤勢相似，指數在 220-225 點需求區出現反彈，投資人應觀察 228-230 點區間。若在此區間的賣壓減弱，指數將有機會回升至 237-242 點。操作上建議投資人應趁著盤勢反彈時調降部位至平均低水位。

## 建議股名單: GMD (加碼) – CEO、DXP (停損)

(請參考第 2 頁)

## 當日調整股名單

次號	股票代碼	評等	評等日	現時價格	買入區間	持股表現	目標價	預期獲利	停損價	預期損失	備註
1	GMD	加碼	25/04/24	81.30	81.3	0.0%	90	10.7%	77.5	-4.7%	積累上漲
2	CEO	停損	25/04/24	18.70	22.60	-17.3%	25.5	12.8%	21.4	-5.3%	在回升至 MA10 及 20 時進行減碼
3	DXP	停損	25/04/24	12.4	14.3	-13.3%	17	18.9%	13.4	-6.3%	在回升至 MA10 及 20 時進行減碼

## 投資組合部位

次號	股票代碼	評等	評等日	現時價格	買入區間	持股表現	目標價	預期獲利	停損價	預期損失	備註
1	HPG	加碼	15/04/24	28.80	29.95	-3.8%	33	10.2%	28.8	-3.8%	
2	NLG	加碼	19/04/24	38.5	38	1.3%	41	7.9%	36	-5%	
3	DHT	加碼	22/04/24	28.7	27.3	5.1%	30	9.9%	26	-5%	
4	VCS	加碼	23/04/24	63.90	62.8	1.8%	66.5	5.9%	59.5	-5%	
5	PTB	加碼	24/04/24	65.00	64.4	0.9%	71	10.2%	60	-7%	

### HoSE 即將推出 KRX 交易系統

胡志明市證券交易所 (HOSE) 計劃新交易系統 KRX 將於 5 月 2 日上線。新交易系統的上線將是越南股市升級過程的重要步驟之一。未來證交所將推出更多金融商品。

### Standard Chartered 將 2024 年越南 GDP 成長的預期調降至 6%

據 Standard Chartered 剛發佈有關越南經濟現況之更新報告顯示，Standard Chartered 將 2024 年越南 GDP 成長由原預期的 6.7% 調降至 6%，主因於第一季成長率低於預期及世界貿易活動面臨更多挑戰。Standard Chartered 也將 2024 年通膨由原預期的 5.5% 調降至 4.3%。另外，預期從今至第三季底利率將維持在 4.5% 且第四季可能上升 0.5% 至 5%。

### 4 月 24 日越南國家銀行 (SBV) 暫停金條招標，SJC 黃金價格大幅上漲

4 月 24 日上午國內黃金價格持續上漲，賣出價格為每兩 8,400 萬越盾，較 23 日下午上漲 70 萬越盾。西貢珠寶公司的 SJC 金條價格較 23 日下午上漲 70 萬越盾至每兩 8,200-8,400 萬越盾，較 23 日上午黃金已上漲約 200 萬越盾。DOJI、PNJ 及 Bao Tin Minh Chau 的 SJC 金條價格分別為 8,180-8,380 萬越盾、8,190 - 8,400 萬越盾及 8,190 - 8,380 萬越盾。相較於 4 月 9 日的最高水位，目前每兩 SJC 金條價格下跌約 100 萬越盾 (下降逾 1%)。

### 越南國家銀行 (SBV) 在 4 月 25 日持續舉辦金條拍賣，規模為 16,800 兩。

越南國家銀行 (SBV) 將在 4 月 25 日上午舉辦金條拍賣，預期金條拍賣量為 16,800 兩。單一會員註冊拍賣的數量最低為 1,400 兩及最多為 2,000 兩，定金比率為 10%。

### 4 月 23 日 SBV 融資利率上升

4 月 23 日越南國家銀行 (SBV) 透過公開市場操作 (OMO) 給予 9 家商業銀行融資近 36 兆越盾 (期限為 14 天)。值得注意的是利率由 4% 上漲至 4.25%，為 2023 年年中以來之最高利率。4 月 16 日到期金額近 12 兆越盾 (融資期限為 7 天)。

另外，4 月 23 日 SBV 也發行 2.15 兆越盾的短期票券 (期限為 28 天，年利率為 3.73%)。4 月 23 日到期的短期票券為 3.7 兆越盾 (發行日為 3 月 26 日)。

資料來源：Cafef

### **Novaland 將以 10,000 越盾的價格認銷 11 億股給股東**

據 NoVa 不動產投資股份公司 (Novaland, HOSE: NVL) 剛公佈 2024 年股東大會之相關補充文件顯示，公司計劃將於 2024 年第二季至第四季透過股票購買權方式認銷 11 億股 (比率為 10:6) 給股東。認銷價格為每股 10,000 越盾 (相當於市價的 67.5%)。預期在發行後，NVL 註冊資本將增加 19.501 兆越盾至 31.2 兆多越盾。

另外，公司將呈上股東大會有關 ESOP 股發行方案。發行股數將不超過流通股數的 1.5%認銷價格將不低於 10,000 越盾。

### **第一季 VPBank 經營結果達成今年計劃的近四份之一**

今年第一季 VPBank 授信餘額近 613 兆越盾，較年今年成長 2.1% (高出銀行業平均水位的 1.3%)。合併稅前盈餘近 4.2 兆越盾，較去年第四季及去年同期分別增長近 66%及 64%。另外，第一季母銀行稅前盈餘較去年第四季成長近 2 倍至逾 4.9 兆越盾、營業收入成長 15%及淨利息收入增長 25%。總計，合併獲利近 5.2 兆越盾，較去年第四季增長約 2 倍左右。

### **3 月 VHC 營收成長 5%**

據 Vinh Hoan 股份公司 (HOSE : VHC) 之公佈，3 月營收較去年同期增長 5% 至 1.089 兆越盾。鯰魚營收仍為 VHC 之主要營收 (5,980 億越盾)，較去年同期縮減 2%。值得注意的是，大米產品營收擴增 210%至 340 億越盾。

公司對美國市場的銷售萎縮 20%至 3,160 億越盾，對 VHC 營收具有最大貢獻度。另外，VHC 對中國的外銷額也萎縮 29%至 880 億越盾。然而，對歐洲的銷售額成長 34%至 2,610 億越南盾。國內銷售額同步成長 17%至 2,720 億越盾。

今年第一季 VHC 營收較去年同期擴增 25%至 2.811 兆越盾。公司提出兩個經營計劃。第一是合併營收將增長近 7%至 10.7 兆越盾、淨利將下降 13%至 8,000 億越盾。第二是合併營收及淨利將分別成長 15%及 9%至 11.5 兆越盾及 1 兆越盾。

資料來源：Cafef、Vietstock

## 市場統計

### 撮合統計

#### 推升指數上漲的前五名股票

HOSE				HNX			
股票代碼	收盤價 (越盾)	漲跌 %	影響指數 %	股票代碼	收盤價 (VND)	漲跌 %	影響指數 %
FPT	120,100	6.95%	0.21%	PVS	39,300	3.15%	0.20%
CTG	32,950	4.60%	0.16%	SHS	18,600	3.91%	0.19%
GVR	29,500	6.88%	0.16%	MBS	27,900	4.49%	0.18%
HPG	28,800	4.35%	0.15%	IDC	54,400	2.84%	0.17%
MWG	52,300	5.02%	0.08%	CEO	18,700	7.47%	0.17%

#### 拖累指數的前五名股票

HOSE				HNX			
股票代碼	收盤價 (越盾)	漲跌 %	影響指數 %	股票代碼	收盤價 (越盾)	漲跌 %	影響指數 %
STG	45,000	-4.96%	0.00%	VIF	14,400	-10.00%	-0.19%
QCG	14,900	-3.87%	0.00%	PTI	32,100	-5.59%	-0.05%
PGI	23,900	-5.16%	0.00%	NET	82,600	-2.82%	-0.02%
VSH	46,700	-1.06%	0.00%	TPP	9,700	-7.62%	-0.01%
TRA	80,200	-2.20%	0.00%	SAF	52,000	-5.11%	-0.01%

#### 前五名成交量

HOSE				HNX			
股票代碼	收盤價 (越盾)	漲跌 %	成交量 (股)	股票代碼	收盤價 (越盾)	漲跌 %	成交量 (千股)
NVL	15,200	4.83%	26,747,205	SHS	18,600	3.91%	23,529,347
VIX	17,250	4.23%	26,371,195	CEO	18,700	7.47%	11,694,057
DIG	28,650	6.90%	25,342,877	PVS	39,300	3.15%	5,907,068
HPG	28,800	4.35%	23,062,837	MBS	27,900	4.49%	3,784,307
SSI	35,650	3.33%	21,331,306	HUT	17,200	2.38%	2,698,515

#### 前五名成交值

HOSE				HNX			
股票代碼	收盤價 (越盾)	漲跌 %	成交值 (十億越盾)	股票代碼	收盤價 (越盾)	漲跌 %	成交值 (十億越盾)
FPT	120,100	6.95%	1,207.2	SHS	18,600	3.91%	434.6
SSI	35,650	3.33%	756.0	PVS	39,300	3.15%	229.8
DIG	28,650	6.90%	713.3	CEO	18,700	7.47%	214.2
HPG	28,800	4.35%	654.7	MBS	27,900	4.49%	104.0
MWG	52,300	5.02%	595.7	IDC	54,400	2.84%	89.3

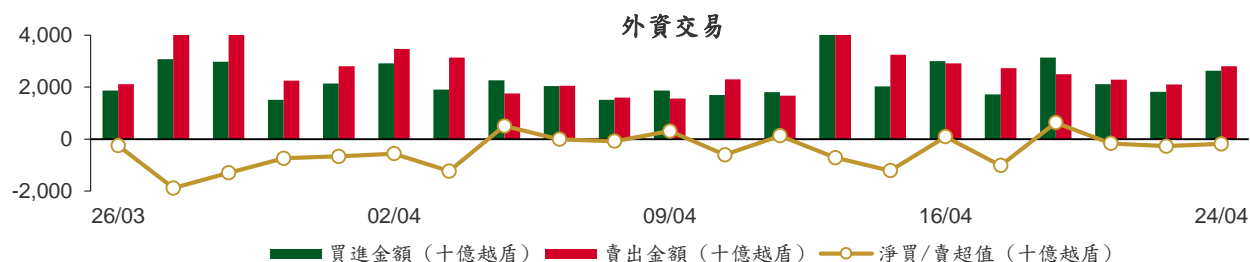
## 議價交易

### 前五名股

HOSE			HNX		
股票代碼	成交量 (股)	成交值 (十億越盾)	股票代碼	成交量 (股)	成交值 (十億越盾)
FUEVFVND	30,502,687	905.93	GKM	1,757,100	54.82
SSB	16,070,000	353.54	DNP	850,000	16.75
VIB	16,650,000	349.65	BNA	600,000	5.88
VPB	8,503,856	156.77	MST	660,000	3.56
TCB	3,313,631	155.75	CLM	6,000	0.42

## 外資交易行情 (股票)

證交所	買進成交量 (百萬股)	買進金額 (十億越盾)	賣出成交量 (百萬股)	賣出金額 (十億越盾)	淨買/賣成 交易 (百萬股)	淨買/賣超值 (十億越盾)
HOSE	97.46	2,500.09	96.00	2,742.74	1.47	(242.65)
HNX	4.38	130.44	2.81	70.07	1.57	60.37
<b>總計</b>	<b>101.84</b>	<b>2,630.53</b>	<b>98.80</b>	<b>2,812.81</b>	<b>3.04</b>	<b>(182.28)</b>



### 前五名買進

HOSE				HNX			
股票代碼	收盤價 (越盾)	成交量 (股)	成交值 (十億越盾)	股票代碼	收盤價 (越盾)	成交量 (股)	成交值 (十億越盾)
HPG	28,800	7,777,137	220.32	PVS	39,300	2,114,600	82.50
MWG	52,300	3,666,400	189.57	MBS	27,900	536,800	14.78
VND	20,900	5,379,581	110.71	CEO	18,700	656,500	11.89
FPT	120,100	788,800	94.72	IDC	54,400	77,200	4.19
SSI	35,650	2,662,749	94.69	VGS	25,100	138,500	3.33

### 前五名賣出

HOSE				HNX			
股票代碼	收盤價 (越盾)	成交量 (股)	成交值 (十億越盾)	股票代碼	收盤價 (越盾)	成交量 (股)	成交值 (十億越盾)
FUEVFNVD	29,980	34,134,500	1,013.88	IDC	54,400	426,700	23.03
VCB	90,600	1,554,200	140.75	SHS	18,600	683,900	12.54
MSB	13,750	7,488,400	98.89	CEO	18,700	586,500	10.79
VHM	40,600	2,370,450	96.26	TNG	20,600	256,500	5.13
FPT	120,100	792,150	95.14	MBS	27,900	106,600	2.93

### 前五名淨買超

HOSE				HNX			
股票代碼	收盤價 (越盾)	淨買超股數 (股)	淨買超值 (十億越盾)	股票代碼	收盤價 (越盾)	淨買超股數 (股)	淨買超值 (十億越盾)
HPG	28,800	5,792,085	163.98	PVS	39,300	2,054,000	80.13
MWG	52,300	3,100,000	160.36	MBS	27,900	430,200	11.86
VND	20,900	4,425,981	91.08	VGS	25,100	124,600	2.99
SSI	35,650	2,044,558	72.75	L14	38,500	30,600	1.16
TPB	18,000	3,401,300	60.51	CEO	18,700	70,000	1.10

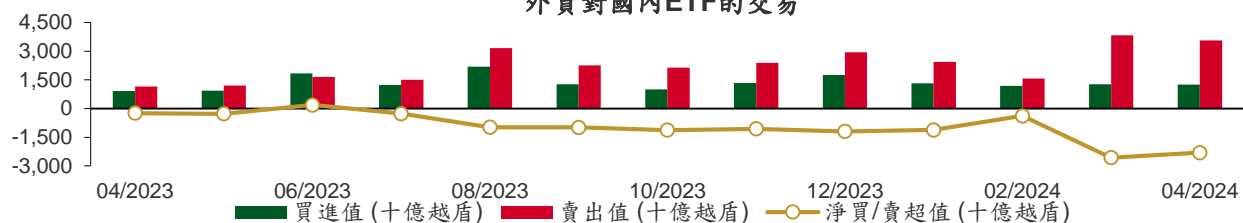
## 前五名淨賣超

HOSE				HNX			
股票代碼	收盤價 (越盾)	淨賣超股數 (股)	淨賣超值 (十億越盾)	股票代碼	收盤價 (越盾)	淨賣超股數 (股)	淨賣超值 (十億越盾)
FUEVFN30	29,980	(32,860,900)	(975.96)	IDC	54,400	(349,500)	(18.83)
VHM	40,600	(2,086,385)	(84.72)	SHS	18,600	(587,500)	(10.77)
VCB	90,600	(567,329)	(51.27)	TNG	20,600	(211,300)	(4.21)
HDB	22,400	(2,036,500)	(45.39)	BVS	36,300	(51,400)	(1.85)
GAS	74,600	(497,440)	(37.12)	SLS	157,500	(10,600)	(1.67)

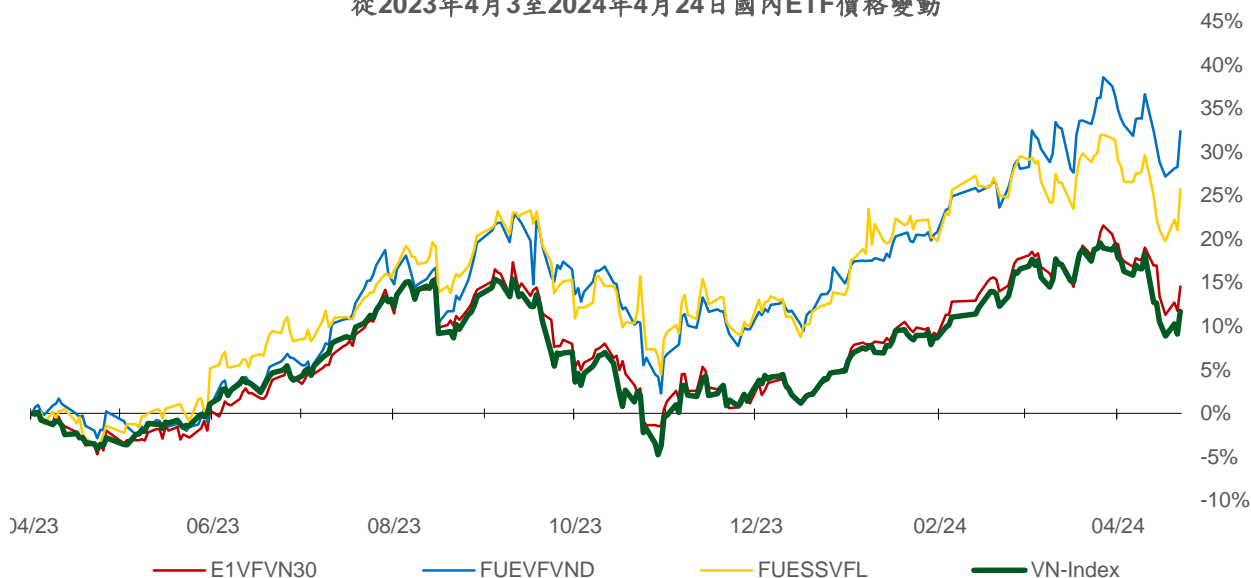
## ETF 交易

價格統計					外資交易			
ETF 代碼	收盤價 (越盾)	漲跌 (%)	成交量 (股)	成交值 (十億越盾)	ETF 代碼	買進金額 (十億越盾)	賣出金額 (十億越盾)	淨買/賣超值 (十億越盾)
E1VFN30	21,270	2.5%	127,401	2.69	E1VFN30	0.92	0.27	0.65
FUEMAV30	14,600	2.6%	334,872	4.88	FUEMAV30	4.83	0.29	4.54
FUESSV30	15,100	2.4%	16,010	0.24	FUESSV30	0.16	0.05	0.11
FUESSV50	18,310	2.7%	5,073	0.09	FUESSV50	0.02	0.06	(0.05)
FUESSVFL	20,370	3.9%	110,653	2.23	FUESSVFL	1.57	1.31	0.26
FUEVFN30	29,980	3.2%	35,516,330	1,055.00	FUEVFN30	37.91	1,013.88	(975.96)
FUEVN100	16,350	1.2%	53,250	0.87	FUEVN100	0.30	0.38	(0.08)
FUEIP100	7,850	4.7%	700	0.01	FUEIP100	0.00	0.00	0.00
FUEKIV30	8,100	2.4%	37,400	0.30	FUEKIV30	0.30	0.30	0.00
FUEDCMID	11,290	3.7%	542,129	5.99	FUEDCMID	5.88	0.16	5.72
FUEKIVFS	11,650	1.7%	100	0.00	FUEKIVFS	0.00	0.00	0.00
FUEMAVND	12,700	3.7%	100	0.00	FUEMAVND	0.00	0.00	0.00
FUEFCV50	12,290	-0.4%	5,100	0.06	FUEFCV50	0.00	0.00	0.00
FUEBFVND	12,510	0.0%	0	0.00	FUEBFVND	0.00	0.00	0.00
<b>總計</b>			<b>36,749,118</b>	<b>1,072.36</b>	<b>總計</b>	<b>51.90</b>	<b>1,016.71</b>	<b>(964.81)</b>

## 外資對國內ETF的交易



## 從2023年4月3日至2024年4月24日國內ETF價格變動



## 權證資訊

權證代碼 (*)	收盤價 (越盾)	漲跌 (%)	成交量	到期的 天數	標的股票 之價格 (越盾)	權證理 論價格 (越盾) (**)	與收盤價 的差異 (越盾)	履約價格 (越盾)	行使 比例 n:1	最後交易日
CACB2304	1,860	0.0%	0	152	27,050	1,545	(315)	23,000	3.0	23/09/2024
CACB2305	830	9.2%	44,570	166	27,050	653	(177)	24,000	6.0	07/10/2024
CACB2306	1,850	8.2%	53,530	85	27,050	1,750	(100)	22,000	3.0	18/07/2024
CACB2307	600	7.1%	9,880	117	27,050	485	(115)	25,000	6.0	19/08/2024
CACB2401	1,290	8.4%	4,240	54	27,050	1,224	(66)	25,000	2.0	17/06/2024
CFPT2309	5,100	21.1%	8,660	8	120,100	5,075	(25)	80,060	7.9	02/05/2024
CFPT2310	4,820	25.5%	24,490	99	120,100	4,589	(231)	84,510	7.9	01/08/2024
CFPT2313	2,580	41.8%	218,080	105	120,100	2,122	(458)	100,000	10.0	07/08/2024
CFPT2314	3,220	28.8%	80,860	258	120,100	2,351	(869)	100,000	10.0	07/01/2025
CFPT2316	3,870	24.0%	76,270	85	120,100	3,865	(5)	82,000	10.0	18/07/2024
CFPT2317	1,810	30.2%	45,250	209	120,100	1,462	(348)	101,000	15.0	19/11/2024
CFPT2318	3,000	37.6%	16,220	78	120,100	2,728	(272)	99,000	8.0	11/07/2024
CHDB2306	1,190	12.3%	15,430	61	22,400	927	(263)	19,340	3.5	24/06/2024
CHPG2309	1,700	22.3%	374,330	28	28,800	1,641	(59)	24,000	3.0	22/05/2024
CHPG2315	1,450	-3.3%	1,000	57	28,800	613	(837)	27,780	4.0	20/06/2024
CHPG2316	980	22.5%	14,290	148	28,800	772	(208)	28,890	4.0	19/09/2024
CHPG2319	450	36.4%	7,010	61	28,800	359	(91)	30,110	4.0	24/06/2024
CHPG2322	1,130	22.8%	820	82	28,800	898	(232)	30,000	2.0	15/07/2024
CHPG2326	320	-5.9%	225,450	8	28,800	390	70	27,500	4.0	02/05/2024
CHPG2328	450	-23.7%	22,990	8	28,800	450	0	28,500	2.0	02/05/2024
CHPG2329	1,180	28.3%	138,240	99	28,800	1,226	46	29,000	2.0	01/08/2024
CHPG2331	690	23.2%	228,820	166	28,800	617	(73)	28,000	6.0	07/10/2024
CHPG2332	690	21.1%	45,380	197	28,800	628	(62)	28,500	6.0	07/11/2024
CHPG2333	690	21.1%	268,010	225	28,800	633	(57)	29,000	6.0	05/12/2024
CHPG2334	590	18.0%	242,970	258	28,800	484	(106)	29,500	8.0	07/01/2025
CHPG2336	200	-35.5%	71,320	8	28,800	283	83	28,110	4.0	02/05/2024
CHPG2337	580	38.1%	3,540	70	28,800	437	(143)	29,670	4.0	03/07/2024
CHPG2338	950	20.3%	11,930	162	28,800	691	(259)	30,000	4.0	03/10/2024
CHPG2339	3,050	10.9%	5,370	253	28,800	1,767	(1,283)	30,220	2.0	02/01/2025
CHPG2341	920	13.6%	6,330	85	28,800	919	(1)	30,000	2.0	18/07/2024
CHPG2342	790	8.2%	23,350	209	28,800	644	(146)	24,000	10.0	19/11/2024
CHPG2343	780	20.0%	30,090	49	28,800	731	(49)	28,000	3.0	12/06/2024
CHPG2401	280	-31.7%	560	54	28,800	340	60	31,000	3.0	17/06/2024
CMBB2306	3,440	15.1%	17,660	28	22,550	3,305	(135)	16,970	1.7	22/05/2024
CMBB2309	910	26.4%	41,090	8	22,550	891	(19)	19,000	4.0	02/05/2024
CMBB2311	1,810	20.7%	14,000	8	22,550	1,782	(28)	19,000	2.0	02/05/2024
CMBB2312	1,970	13.9%	9,180	99	22,550	1,744	(226)	19,500	2.0	01/08/2024
CMBB2314	980	15.3%	236,980	105	22,550	783	(197)	20,000	4.0	07/08/2024
CMBB2315	1,320	10.0%	70,710	258	22,550	978	(342)	20,000	4.0	07/01/2025
CMBB2316	470	2.2%	16,720	8	22,550	456	(14)	18,000	10.0	02/05/2024
CMBB2317	720	14.3%	96,680	117	22,550	640	(80)	20,000	5.0	19/08/2024
CMBB2318	1,600	11.1%	4,110	148	22,550	1,239	(361)	18,000	4.0	19/09/2024
CMBB2401	1,800	20.0%	2,680	54	22,550	1,408	(392)	20,000	2.0	17/06/2024
CMSN2302	830	-1.2%	31,370	28	66,900	552	(278)	66,000	6.0	22/05/2024
CMSN2307	190	-24.0%	4,190	61	66,900	43	(147)	83,000	10.0	24/06/2024
CMSN2311	330	-23.3%	13,050	99	66,900	67	(263)	88,500	8.0	01/08/2024
CMSN2313	790	5.3%	10,550	166	66,900	275	(515)	80,000	10.0	07/10/2024
CMSN2315	20	-91.3%	42,330	8	66,900	0	(20)	82,000	10.0	02/05/2024
CMSN2316	520	20.9%	10	162	66,900	194	(326)	83,980	10.0	03/10/2024
CMSN2317	980	4.3%	15,720	253	66,900	357	(623)	86,870	8.0	02/01/2025
CMWG2305	4,150	25.8%	33,480	28	52,300	4,180	30	35,660	4.0	22/05/2024
CMWG2309	190	-50.0%	116,120	8	52,300	137	(53)	54,000	5.0	02/05/2024

本日報由富鑫證券股份有限公司研究部發佈，以上所有資訊乃源於可靠之消息來源，但由於證券市場瞬息萬變且受許多不可預測之因素影響，投資人應審慎投資、自負風險。



CMWG2310	1,050	26.5%	5,120	99	52,300	740	(310)	54,500	5.0	01/08/2024
CMWG2313	1,170	25.8%	43,000	105	52,300	992	(178)	50,000	6.0	07/08/2024
CMWG2314	970	18.3%	195,440	258	52,300	775	(195)	52,000	10.0	07/01/2025
CMWG2315	170	21.4%	11,680	8	52,300	184	14	48,890	20.0	02/05/2024
CMWG2316	1,200	16.5%	119,960	119	52,300	1,235	35	48,000	6.0	21/08/2024
CMWG2318	2,000	25.8%	103,560	85	52,300	1,861	(139)	42,000	6.0	18/07/2024
CNVL2305	910	11.0%	1,090	61	15,200	226	(684)	17,000	4.0	24/06/2024
CPDR2305	2,270	18.2%	9,310	61	27,050	1,811	(459)	20,220	4.0	24/06/2024
CPOW2306	60	-70.0%	13,490	61	10,650	0	(60)	16,000	2.0	24/06/2024
CPOW2309	20	-89.5%	33,220	21	10,650	0	(20)	14,500	2.0	15/05/2024
CPOW2313	180	5.9%	18,800	70	10,650	37	(143)	12,890	2.0	03/07/2024
CPOW2314	440	4.8%	111,670	162	10,650	123	(317)	13,110	2.0	03/10/2024
CPOW2315	650	6.6%	34,610	253	10,650	189	(461)	13,460	2.0	02/01/2025
CSHB2302	20	-90.5%	46,770	8	11,200	18	(2)	12,000	2.0	02/05/2024
CSHB2303	470	17.5%	41,270	69	11,200	158	(312)	12,350	2.0	02/07/2024
CSHB2304	300	0.0%	1,140	70	11,200	107	(193)	11,670	5.0	03/07/2024
CSHB2305	340	0.0%	3,400	162	11,200	125	(215)	12,560	5.0	03/10/2024
CSHB2306	1,110	5.7%	25,050	253	11,200	422	(688)	12,780	2.0	02/01/2025
CSTB2306	400	-37.5%	90,470	28	28,600	392	(8)	30,000	2.0	22/05/2024
CSTB2312	150	-46.4%	103,730	57	28,600	99	(51)	33,330	5.0	20/06/2024
CSTB2313	320	10.3%	23,990	148	28,600	203	(117)	35,560	5.0	19/09/2024
CSTB2316	60	-76.9%	2,560	61	28,600	41	(19)	36,330	5.0	24/06/2024
CSTB2318	100	-64.3%	81,270	21	28,600	52	(48)	32,000	4.0	15/05/2024
CSTB2322	30	-88.5%	193,970	8	28,600	64	34	30,000	4.0	02/05/2024
CSTB2324	30	-88.0%	13,090	8	28,600	25	(5)	31,000	4.0	02/05/2024
CSTB2325	670	6.4%	1,840	99	28,600	361	(309)	31,500	4.0	01/08/2024
CSTB2327	360	2.9%	7,720	105	28,600	229	(131)	32,000	6.0	07/08/2024
CSTB2328	520	4.0%	24,070	258	28,600	321	(199)	33,000	8.0	07/01/2025
CSTB2330	10	-95.8%	98,750	8	28,600	1	(9)	34,000	4.0	02/05/2024
CSTB2331	130	-50.0%	5,720	70	28,600	80	(50)	35,000	5.0	03/07/2024
CSTB2332	340	9.7%	23,410	162	28,600	215	(125)	35,890	5.0	03/10/2024
CSTB2333	1,620	8.7%	6,520	253	28,600	875	(745)	36,110	2.0	02/01/2025
CSTB2334	1,360	6.3%	96,830	119	28,600	1,206	(154)	27,000	3.0	21/08/2024
CSTB2336	100	-56.5%	58,750	23	28,600	82	(18)	31,000	5.0	17/05/2024
CSTB2337	1,060	6.0%	7,020	209	28,600	646	(414)	27,000	7.0	19/11/2024
CSTB2338	460	-16.4%	197,360	49	28,600	533	73	29,000	3.0	12/06/2024
CSTB2401	410	0.0%	0	54	28,600	321	(89)	31,000	3.0	17/06/2024
CTCB2302	6,630	4.9%	9,640	28	47,000	6,687	57	27,000	3.0	22/05/2024
CTCB2306	3,940	8.0%	8,410	8	47,000	3,756	(184)	32,000	4.0	02/05/2024
CTCB2307	3,740	7.8%	2,150	99	47,000	3,343	(397)	34,000	4.0	01/08/2024
CTCB2309	4,480	6.9%	140	152	47,000	4,267	(213)	35,000	3.0	23/09/2024
CTCB2310	1,750	7.4%	42,910	166	47,000	1,613	(137)	35,000	8.0	07/10/2024
CTCB2312	4,950	6.7%	1,400	78	47,000	4,876	(74)	32,600	3.0	11/07/2024
CTCB2401	6,650	7.4%	60	54	47,000	6,581	(69)	34,000	2.0	17/06/2024
CTPB2304	20	-88.2%	67,910	8	18,000	24	4	18,890	4.0	02/05/2024
CTPB2305	350	25.0%	40,540	70	18,000	147	(203)	19,330	4.0	03/07/2024
CTPB2306	1,270	17.6%	5,410	162	18,000	488	(782)	19,890	2.0	03/10/2024
CTPB2401	700	-11.4%	8,090	54	18,000	372	(328)	18,500	2.0	17/06/2024
CVHM2302	130	-69.1%	50,610	28	40,600	15	(115)	50,000	4.0	22/05/2024
CVHM2307	70	-65.0%	13,790	61	40,600	1	(69)	62,670	8.0	24/06/2024
CVHM2311	250	-34.2%	12,570	99	40,600	22	(228)	60,500	5.0	01/08/2024
CVHM2312	10	-96.6%	10	8	40,600	0	(10)	56,000	5.0	02/05/2024
CVHM2313	320	10.3%	4,260	166	40,600	159	(161)	50,000	10.0	07/10/2024
CVHM2315	10	-94.7%	18,900	8	40,600	0	(10)	50,890	8.0	02/05/2024
CVHM2316	130	-48.0%	11,040	70	40,600	44	(86)	51,230	8.0	03/07/2024
CVHM2317	350	0.0%	64,510	162	40,600	144	(206)	52,350	8.0	03/10/2024
CVHM2318	870	-4.4%	34,020	253	40,600	373	(497)	53,460	5.0	02/01/2025
CVHM2401	650	6.6%	8,820	54	40,600	394	(256)	43,000	4.0	17/06/2024
CVIB2302	2,280	6.5%	21,640	28	21,400	2,115	(165)	18,080	1.6	22/05/2024

CVIB2304	940	10.6%	27,030	105	21,400	826	(114)	18,880	3.8	07/08/2024
CVIB2305	660	10.0%	56,800	258	21,400	502	(158)	20,770	5.7	07/01/2025
CVIB2306	3,310	3.4%	500	119	21,400	2,940	(370)	16,050	1.9	21/08/2024
CVIB2307	1,050	10.5%	1,590	117	21,400	676	(374)	19,820	3.8	19/08/2024
CVIB2401	1,050	23.5%	210	54	21,400	1,096	46	19,820	1.9	17/06/2024
CVIC2306	240	0.0%	320	61	41,600	2	(238)	62,220	8.0	24/06/2024
CVIC2308	200	11.1%	61,350	105	41,600	102	(98)	50,000	10.0	07/08/2024
CVIC2309	270	17.4%	74,430	166	41,600	140	(130)	52,000	10.0	07/10/2024
CVIC2312	150	36.4%	4,470	70	41,600	33	(117)	52,350	10.0	03/07/2024
CVIC2313	330	6.5%	100,720	162	41,600	113	(217)	53,460	10.0	03/10/2024
CVIC2314	1,070	0.9%	72,560	253	41,600	367	(703)	54,570	5.0	02/01/2025
CVNM2306	250	-28.6%	6,990	61	64,000	34	(216)	71,710	9.5	24/06/2024
CVNM2308	50	-83.9%	17,040	8	64,000	7	(43)	67,620	7.8	02/05/2024
CVNM2310	240	-29.4%	2,170	105	64,000	16	(224)	78,400	9.8	07/08/2024
CVNM2311	460	9.5%	21,790	258	64,000	107	(353)	78,400	9.8	07/01/2025
CVNM2313	40	-82.6%	9,580	8	64,000	0	(40)	82,300	9.8	02/05/2024
CVNM2314	400	5.3%	36,920	162	64,000	15	(385)	85,150	7.8	03/10/2024
CVNM2315	1,350	-10.0%	1,020	253	64,000	79	(1,271)	87,110	3.9	02/01/2025
CVPB2309	10	-94.1%	3,780	8	18,600	0	(10)	21,450	3.8	02/05/2024
CVPB2311	180	-52.6%	2,830	8	18,600	53	(127)	19,540	1.9	02/05/2024
CVPB2312	650	14.0%	8,980	99	18,600	437	(213)	20,020	1.9	01/08/2024
CVPB2314	170	6.3%	28,010	105	18,600	71	(99)	22,880	3.8	07/08/2024
CVPB2315	280	16.7%	66,460	258	18,600	143	(137)	23,350	5.7	07/01/2025
CVPB2316	10	-92.9%	21,560	8	18,600	0	(10)	22,360	4.8	02/05/2024
CVPB2317	130	-40.9%	31,380	70	18,600	34	(96)	22,880	3.8	03/07/2024
CVPB2318	340	13.3%	35,380	162	18,600	113	(227)	23,420	3.8	03/10/2024
CVPB2319	1,310	8.3%	10,560	253	18,600	363	(947)	23,950	1.9	02/01/2025
CVPB2321	460	7.0%	14,320	117	18,600	261	(199)	18,000	7.0	19/08/2024
CVPB2322	490	-2.0%	9,800	148	18,600	287	(203)	20,000	4.0	19/09/2024
CVRE2303	180	-47.1%	31,970	28	22,550	75	(105)	25,000	3.0	22/05/2024
CVRE2308	360	0.0%	0	61	22,550	5	(355)	31,330	5.0	24/06/2024
CVRE2312	10	-94.7%	32,680	8	22,550	0	(10)	27,500	4.0	02/05/2024
CVRE2313	270	3.9%	230	99	22,550	53	(217)	29,500	4.0	01/08/2024
CVRE2315	230	15.0%	110,450	166	22,550	58	(172)	30,000	8.0	07/10/2024
CVRE2317	20	-89.5%	39,250	8	22,550	0	(20)	30,000	4.0	02/05/2024
CVRE2318	160	-38.5%	3,040	70	22,550	12	(148)	31,000	4.0	03/07/2024
CVRE2319	200	-9.1%	27,400	162	22,550	71	(129)	31,780	4.0	03/10/2024
CVRE2320	1,020	10.9%	15,270	253	22,550	287	(733)	32,330	2.0	02/01/2025
CVRE2322	890	8.5%	690	85	22,550	369	(521)	24,000	3.0	18/07/2024
CVRE2323	320	-22.0%	1,060	49	22,550	166	(154)	24,800	3.0	12/06/2024

(\*) 歐式交易方式，以現金交易

(\*\*) PHS 採用 Black-Scholes 估價方式

## 期投資股

股票代碼	證券所	現時價格	目標價*	報告日	預期 2024 年
					盈利 (十億越盾)
HDB	HOSE	22,400	31,000	4/16/2024	13,140
BSR	UPCOM	18,240	23,200	4/8/2024	5,111
STK	HOSE	28,900	38,550	4/4/2024	132
KDH	HOSE	34,550	42,200	3/22/2024	1,198
PVT	HOSE	25,000	34,850	3/20/2024	2,344
MSB	HOSE	13,750	20,700	3/19/2024	5,749
POW	HOSE	10,650	14,500	3/12/2024	1,923
IMP	HOSE	65,400	81,100	2/29/2024	355
NT2	HOSE	21,550	32,300	2/7/2024	640
VIB	HOSE	21,400	27,000	2/7/2024	9,843
VHM	HOSE	40,600	63,300	1/26/2024	27,904
MSH	HOSE	43,000	55,900	1/17/2024	318

本日報由富鑫證券股份有限公司研究部發佈，以上所有資訊乃源於可靠之消息來源，但由於證券市場瞬息萬變且受許多不可預測之因素影響，投資人應審慎投資、自負風險。

SIP	HOSE	82,000	83,400	1/10/2024	1,123
KBC	HOSE	29,500	36,000	1/10/2024	1,647
IDC	HNX	54,400	56,000	1/10/2024	2,212
CTG	HOSE	32,950	36,375	1/10/2024	23,247
VCB	HOSE	90,600	87,329	1/10/2024	37,497
BID	HOSE	50,000	55,870	1/10/2024	25,522
TCB	HOSE	47,000	45,148	1/10/2024	22,796
MBB	HOSE	22,550	29,592	1/10/2024	23,926
TPB	HOSE	18,000	24,130	1/10/2024	7,508
OCB	HOSE	13,850	19,164	1/10/2024	4,880
ACB	HOSE	27,050	31,952	1/10/2024	18,261
VPB	HOSE	18,600	25,603	1/10/2024	16,420
STB	HOSE	28,600	34,494	1/10/2024	9,865
LPB	HOSE	21,050	18,389	1/10/2024	4,731
SHB	HOSE	11,200	16,146	1/10/2024	10,044
MWG	HOSE	52,300	61,600	1/10/2024	2,325
FRT	HOSE	151,000	119,200	1/10/2024	305
DGW	HOSE	58,700	55,300	1/10/2024	665
PNJ	HOSE	94,300	101,000	1/10/2024	2,357
VNM	HOSE	64,000	77,500	1/10/2024	10,402
SAB	HOSE	53,600	83,600	1/10/2024	5,162
HPG	HOSE	28,800	31,200	1/10/2024	15,721
VHC	HOSE	74,400	87,700	1/10/2024	1,218
FMC	HOSE	48,900	59,400	1/10/2024	318
ANV	HOSE	29,300	39,100	1/10/2024	261
TCM	HOSE	43,550	54,700	1/10/2024	221
GEG	HOSE	12,400	18,000	1/10/2024	227
GAS	HOSE	74,600	87,300	1/10/2024	12,352
PLX	HOSE	35,250	42,300	1/10/2024	4,395
PVD	HOSE	30,200	29,100	1/10/2024	816
PVS	HNX	39,300	40,300	1/10/2024	1,136
NLG	HOSE	38,500	40,600	1/10/2024	631
VRE	HOSE	22,550	37,700	1/10/2024	4,252

Source: PHS

\* No corporate action adjusted reasonable price on report date

### 分析師認證

這份報告由 Pham Quang Chuong - 富鑫證券股份公司研究員製作。負責籌備本研究報告之全部或部份內容之研究分析師、策略分析師、研究人員以茲聲明，任何研究分析師、策略分析師、研究人員在於本研究報告所提出之觀點，皆精確反映出其對於該發行機構與證券之個人意見。各研究分析師、策略分析師、研究人員均保證，其報酬在過去與未來，絕對沒有任何一部分是直接或間接與研究分析師、策略分析師、研究人員在此研究報告中所呈現之特定推薦或觀點有關。

### 評等指標定義

**加碼**= 預估其未來之潛在上漲空間大於10%。

**觀望**= 預估其未來之潛在漲跌空間將在下上10%之間。

**減碼**= 預估其未來之潛在下跌空間大於10%。

**未評等**= 本股票並不在富鑫證券之評等涵蓋範圍，或者尚未上市。

績效表現根據12個月的總回報(包含股息)所評定。

### 富鑫證券股份公司

地址：21st Floor, Phu My Hung Building, 08 Hoang Van Thai Street, Tan Phu Ward, District 7, HCMC.

電話號碼：(84-28) 5 413 5479

客服專線：(84-28) 1900 25 23 58

傳真號碼：+84 28 5413 5473

### 胡志明市

#### 富美興交易室

地址：Ground Floor, CR2-08, 107 Ton Dat Tien,  
Tan Phu Ward, District 7, Ho Chi Minh City

電話號碼：(84-28) 5 413 5478

傳真號碼：+84 28 5413 5473

#### Tan Binh 分行

地址：Park Legend Building, 251 Hoang Van Thu  
Street, Ward 2, Tan Binh District, HCMC

電話號碼：(84-28) 3813 2401

傳真號碼：(84-28) 3813 2415

#### 第三郡分行

地址：4th & 5th Floor, D&D Tower, 458 Nguyen Thi  
Minh Khai, Ward 2, District 3, HCMC

電話號碼：(84-28) 382 08068

傳真號碼：(84-28) 3820 8206

#### 第一郡分行

地址：Room 1003A, 10th Floor, No. 81-83-83B-85  
Ham Nghi Street, Nguyen Thai Binh Ward,  
District 1, HCMC

電話號碼：(84-28) 3 535 6060

傳真號碼：(84-28) 3 535 2912

### 河內市

#### Ha Noi 分行

地址：5th Floor, Vinafor Building, No.127 Lo  
Duc, Dong Mac Ward, Hai Ba Trung  
District, Ha Noi

電話號碼：(84-24) 3 933 4566

傳真號碼：(84-24) 3 933 4820

#### Thanh Xuan 分行

地址：5th Floor, UDIC Complex Building, N04  
Hoang Dao Thuy, Trung Hoa Ward, Cau Giay  
District, Ha Noi

電話號碼：(84-24) 6 250 9999

傳真號碼：(84-24) 6 250 6666

### 海防市

#### 海防分行

地址：2nd Floor, Eliteco Building No.18 Tran  
Hung Dao, Hoang Van Thu Ward, Hong Bang  
District, Hai Phong

電話號碼：(84-225) 384 1810

傳真號碼：(84-225) 384 1801