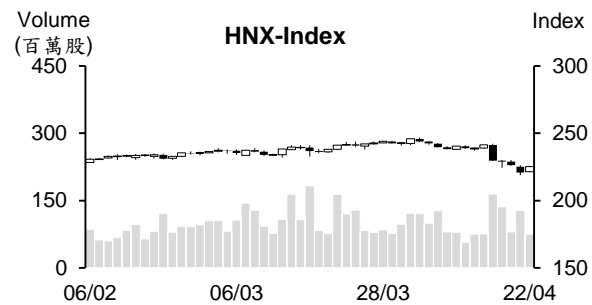
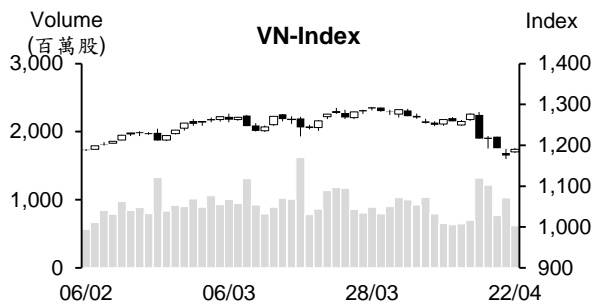


## 越股行情

22/04/2024	HOSE		VN30		HNX	
收盤價	1,190.22	1.31%	1,206.64	1.06%	225.31	2.04%
成交股數(百萬股)	<b>708.81</b>	<b>-33.81%</b>	<b>244.23</b>	<b>-22.92%</b>	<b>78.98</b>	<b>-38.99%</b>
撮合股數(百萬股)	<b>616.15</b>	<b>-39.89%</b>	<b>190.05</b>	<b>-36.67%</b>	<b>75.37</b>	<b>-40.99%</b>
與最近 20 日的平均水位相比	887.31	-30.56%	253.99	-25.18%	98.39	-23.40%
成交值(十億越盾)	<b>15,973</b>	<b>-32.65%</b>	<b>6,924</b>	<b>-28.07%</b>	<b>1,516</b>	<b>-41.67%</b>
撮合成交值(十億越盾)	<b>13,920</b>	<b>-38.11%</b>	<b>5,801</b>	<b>-35.22%</b>	<b>1,399</b>	<b>-45.15%</b>
與最近 20 日之平均比較	21,040	-33.84%	8,150	-28.83%	2,076	-32.64%
上漲家數	374	68%	23	77%	140	63%
下跌家數	114	21%	4	13%	44	20%
持平家數	59	11%	3	10%	38	17%



## 市場概況

越股在上周重挫後周一在低接買盤進場回升之帶動下已出現反彈。盤初 VN 指數跳空上漲 12 點，其後指數維持走升。受到銀行及證券等主流股上漲之支持，VN 指數最終以逼近當天最高點作收。至於外資之交易，今日外資呈現減碼，主要拋售 ETF FUEVFNVD。

## 技術分析

今日 VN 指數大幅反彈。雖然盤勢在上週五呈現膠著後今日反彈，但量能萎縮，顯示今日買盤進場意願仍有所偏向謹慎。若明日指數持續反彈，但量能仍維持在低水位，顯示盤勢僅是出現技術性反彈，反彈目標價位將為 1210-1220 點；河內部分，HNX 指數由 220-225 點需求區回升，惟量能也萎縮。整體而言，盤勢可能僅是出現技術性反彈，操作上建議投資人應趁著盤勢反彈時調節投資部位，應將投資部位維持在合理比率(低比率)。

## 建議股名單: VCS (加碼)

(請參考第 2 頁)

## 當日調整股名單

次號	股票代碼	評等	評等日	現時價格	買入區間	持股表現	目標價	預期獲利	停損價	預期損失	備註
1	VCS	加碼	23/04/24	62.80	62.8	0.0%	66.5	5.9%	59.5	-5.3%	回落至支撐。

## 投資組合部位

次號	股票代碼	評等	評等日	現時價格	買入區間	持股表現	目標價	預期獲利	停損價	預期損失	備註
1	CEO	加碼	21/03/24	18.30	22.6	-19.0%	25.5	12.8%	21.4	-5.3%	
2	DXP	加碼	29/03/24	12.7	14.3	-11.2%	17	18.9%	13.4	-6%	
3	HPG	加碼	15/04/24	28	29.95	-6.5%	33	10.2%	28.8	-4%	
4	NLG	加碼	19/04/24	37.10	38	-2.4%	41	7.9%	36	-5%	
5	DHT	加碼	22/04/24	27.30	27.3	0.0%	30	9.9%	26	-5%	

### 越南國家銀行 (SBV) 將於 4 月 23 日舉辦金條拍賣

4 月 23 日金條拍賣量將為 16,800 兩，與 SBV 原計畫在 4 月 22 日舉辦拍賣的金條量一樣 (已取消)。金條數量的拍賣單位為 100 兩、單一會員註冊拍賣的數量最低為 1,400 兩及最多為 2,000 兩。

4 月 23 日金條之參考價為每兩 8,070 萬越盾，較 22 日參考價下跌 110 萬越盾。註冊參與拍賣之會員依其參考價格匯款訂金。

4 月 22 日由於不註冊參與拍賣的會員數量不足，加上匯款之押金錯誤，SBV 因之已取消 4 月 22 日的拍賣。

### 紡織品出口回升

工商部消息指出，2024 年第一季紡織品出口值較去年同期增長 9.6% 至 95 億美元，其中 3 月出口值擴增 1.5% 至 32.5 億美元。主要市場的出口值皆成長。其中，越南紡織品對美國、歐盟及日本的出口值分別成長 8.6%、3.2% 及 10.1% 至 34.2 億美元、8.5 億美元及 10.2 億美元。

越南紡織服裝協會 (VITAS) 主席 Vu Duc Giang 先生表示，受到全球紡織品需求回升之支持，國內紡織企業已簽約至 2024 年第二季底，甚至已接到 2024 年第三季的訂單。

2024 年世界經濟可能仍持續面臨較多挑戰，但紡織業計劃今年出口值可望成長 9.2% 至 440 億美元。

### 大米出口持續大幅成長

據海關總局之數據顯示，2024 年 3 月越南大米出口量及出口值較 2 月分別擴增 99.7% 及 90% 至 112 萬噸及 7.096 億美元。第一季大米出口量成長 17.6% 至 218 萬多噸，出口值亦同步擴增 45.5% 至近 14.3 億美元。

2024 年前三個月菲律賓為越南最大大米出口市場，對菲律賓的大米出口量逾 101 萬噸，出口值近 6.49 億美元，分別佔整體出口量的 46.4% 及出口值的 45.5%。其大米出口價格為每噸 641.7 美元，較去年同期上漲 27.3%。

越南食品協會消息指出，2024 年 3 月及 4 月上半月大米出口價格較今年前兩個月已呈現下跌。截至 2024 年 4 月 15 日為止，5% 碎大米的出口價格為每噸 578 美元、25% 碎大米價格為每噸 549 美元。

資料來源：Cafef、Fireant

### **2024 年第一季 FPT 獲利逾 2.5 兆越盾，外銷額大幅成長**

據 FPT 股份公司 (FPT) 剛公佈有關 2024 年前三個月的初步經營數據顯示，營收增長 20.6% 至 14.093 兆越盾、稅前盈餘增長 19.5% 至 2.534 兆越盾、稅後盈餘成長 19.4% 至 2.16 兆越盾、每股盈餘 (EPS) 為 1,416 越盾。國外科技資訊之營收較去年同期持續大幅成長近 29% 至 6.999 兆越盾，特別是對日本及亞太地區之營收分別成長 33.5% 及 32.9%。總計，今年第一季公司達成年度計劃的約 23%。

### **VIB 營收成長 8%、第一季獲利逾 2.5 兆越盾**

第一季越南國際商業股份銀行 (VIB) 的經營結果樂觀。稅前盈餘逾 2.5 兆越盾、營業營收成長 8% 至 5.32 兆越盾、非利息收入佔整體營收的近 25%。

在存放款利率下跌之情況下，淨利差 (NIM) 維持在 4.5%。營業費用管控得宜，支持成本收入比率 (CIR) 維持在 30% 左右，準備金提存前的獲利增長逾 2% 至 3.44 兆多越盾。不良貸款率由 2.2% 上升至 2.4% 左右。總計，第一季 VIB 稅前盈餘逾 2.5 兆越盾，ROE 維持在 24%。

截至 2024 年 3 月為止，VIB 資產總額達 414 兆越盾 (較今年初擴增 1%)。VIB 的公司債餘額為銀行業之最低，僅佔整體授信餘額的 0.2%。

### **DHG 毛利率回落至八年以來之最低**

據 Hau Giang 藥品公司 (DHG) 的第一季合併財報之數據顯示，營收淨額較去年同期成長 2.4% 至 1.259 兆越盾。成本上升 21%，使毛利率萎縮至 40.7% (去年同期為 50%)，為 2016 年第一季以來之最低毛利率。另外，存款利率大幅下降，使財務營收縮減 26% 至近 390 億越盾，加上低利潤率的其他營收佔整體營收比率提升，稅後盈餘因之萎縮 38% 至 2,220 億越盾。

DHG 計劃 2024 年營收淨額將成長 4% 至 5.2 兆越盾，稅前盈餘將萎縮近 7% 至 1.08 兆越盾。總計，第一季營收達成年度計劃的 24%，稅前盈餘為 2,500 億越盾 (達成年度計劃的 23%)。

資料來源：Cafef、Vietnambiz

## 市場統計

### 撮合統計

#### 推升指數上漲的前五名股票

HOSE				HNX			
股票代碼	收盤價 (越盾)	漲跌 %	影響指數 %	股票代碼	收盤價 (VND)	漲跌 %	影響指數 %
BID	50,100	3.62%	0.21%	SHS	18,400	5.75%	0.28%
CTG	32,300	2.22%	0.08%	MBS	27,300	6.64%	0.26%
SSI	35,100	5.72%	0.06%	IDC	53,300	2.90%	0.17%
TCB	45,250	1.69%	0.06%	BVS	35,600	9.88%	0.08%
VRE	22,400	5.16%	0.05%	CEO	18,300	3.39%	0.08%

#### 拖累指數的前五名股票

HOSE				HNX			
股票代碼	收盤價 (越盾)	漲跌 %	影響指數 %	股票代碼	收盤價 (越盾)	漲跌 %	影響指數 %
VIC	42,000	-1.41%	-0.05%	LAS	18,500	-5.61%	-0.04%
MBB	22,600	-0.44%	-0.01%	TKU	15,900	-9.66%	-0.03%
PGV	19,800	-2.22%	-0.01%	CDN	26,400	-2.22%	-0.02%
VNM	64,000	-0.31%	-0.01%	HVT	60,500	-6.20%	-0.02%
QCG	16,650	-6.72%	-0.01%	TMB	82,000	-2.38%	-0.01%

#### 前五名成交量

HOSE				HNX			
股票代碼	收盤價 (越盾)	漲跌 %	成交量 (股)	股票代碼	收盤價 (越盾)	漲跌 %	成交量 (千股)
VIX	17,150	5.21%	27,935,772	SHS	18,400	5.75%	24,252,185
NVL	14,900	3.11%	23,526,471	CEO	18,300	3.39%	8,734,589
VND	20,200	6.88%	21,922,367	PVS	38,800	1.04%	4,472,591
SSI	35,100	5.72%	19,504,978	MBS	27,300	6.64%	3,815,864
DIG	28,100	2.55%	18,536,622	HUT	17,000	1.19%	2,813,577

#### 前五名成交值

HOSE				HNX			
股票代碼	收盤價 (越盾)	漲跌 %	成交值 (十億越盾)	股票代碼	收盤價 (越盾)	漲跌 %	成交值 (十億越盾)
SSI	35,100	5.72%	674.8	SHS	18,400	5.75%	442.3
MWG	48,600	0.83%	596.3	PVS	38,800	1.04%	174.0
DIG	28,100	2.55%	519.3	CEO	18,300	3.39%	159.0
VIX	17,150	5.21%	475.0	MBS	27,300	6.64%	102.2
VND	20,200	6.88%	434.2	IDC	53,300	2.90%	70.6

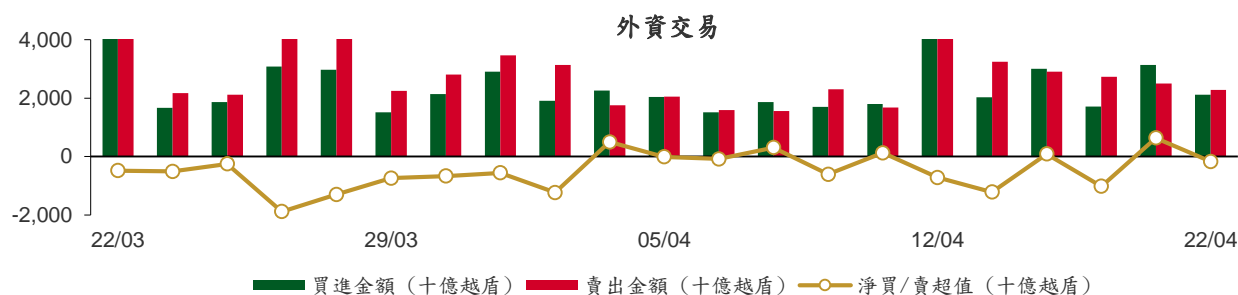
## 議價交易

### 前五名股

HOSE			HNX		
股票代碼	成交量 (股)	成交值 (十億越盾)	股票代碼	成交量 (股)	成交值 (十億越盾)
FUEVFVND	12,331,300	357.64	GKM	1,750,500	55.45
VPB	16,277,000	294.61	SCG	445,000	29.37
MBB	9,226,300	223.53	DNP	1,254,000	25.63
EIB	11,613,136	197.94	GMA	107,598	5.25
VHM	4,071,000	168.60	TNG	43,000	0.77

## 外資交易行情 (股票)

證交所	買進成交量 (百萬股)	買進金額 (十億越盾)	賣出成交量 (百萬股)	賣出金額 (十億越盾)	淨買/賣成 交易 (百萬股)	淨買/賣超值 (十億越盾)
HOSE	74.37	1,991.65	81.41	2,231.38	(7.04)	(239.73)
HNX	4.24	128.17	2.08	56.46	2.16	71.71
<b>總計</b>	<b>78.61</b>	<b>2,119.82</b>	<b>83.49</b>	<b>2,287.84</b>	<b>(4.88)</b>	<b>(168.02)</b>



### 前五名買進

HOSE				HNX			
股票代碼	收盤價 (越盾)	成交量 (股)	成交值 (十億越盾)	股票代碼	收盤價 (越盾)	成交量 (股)	成交值 (十億越盾)
VND	20,200	11,419,600	225.89	PVS	38,800	1,023,300	39.77
MBB	22,600	9,226,300	223.53	BVS	35,600	1,000,900	35.06
MWG	48,600	3,963,400	192.26	MBS	27,300	688,900	18.60
SSI	35,100	2,805,573	97.28	IDC	53,300	257,300	13.55
VHM	41,450	1,776,400	72.94	SHS	18,400	321,900	5.81

### 前五名賣出

HOSE				HNX			
股票代碼	收盤價 (越盾)	成交量 (股)	成交值 (十億越盾)	股票代碼	收盤價 (越盾)	成交量 (股)	成交值 (十億越盾)
FUEVFVND	29,010	13,888,700	402.89	IDC	53,300	382,131	20.20
MWG	48,600	5,797,459	280.85	PVS	38,800	224,783	8.75
MBB	22,600	9,244,894	223.95	CEO	18,300	381,400	6.95
VHM	41,450	3,262,029	133.84	SHS	18,400	227,200	4.13
VND	20,200	4,295,837	84.15	BVS	35,600	115,000	3.96

### 前五名淨買超

HOSE				HNX			
股票代碼	收盤價 (越盾)	淨買超股數 (股)	淨買超值 (十億越盾)	股票代碼	收盤價 (越盾)	淨買超股數 (股)	淨買超值 (十億越盾)
VND	20,200	7,123,763	141.75	BVS	35,600	885,900	31.10
SSI	35,100	1,791,620	62.33	PVS	38,800	798,517	31.02
VRE	22,400	2,279,761	50.43	MBS	27,300	688,900	18.60
VCI	47,250	1,024,437	47.74	TNG	20,200	128,700	2.60
DGW	56,500	752,500	42.00	SHS	18,400	94,700	1.69

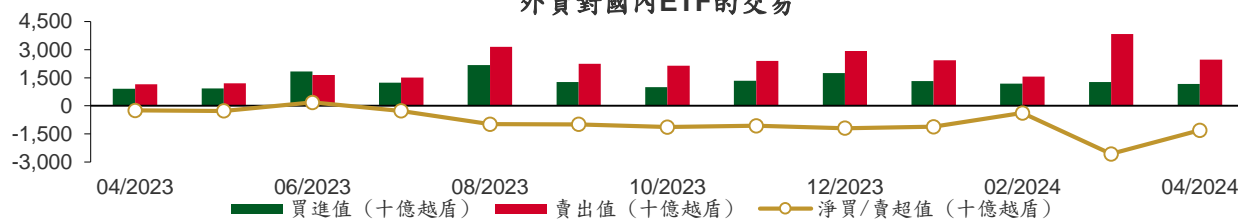
## 前五名淨賣超

HOSE				HNX			
股票代碼	收盤價 (越盾)	淨賣超股數 (股)	淨賣超值 (十億越盾)	股票代碼	收盤價 (越盾)	淨賣超股數 (股)	淨賣超值 (十億越盾)
FUEVFN30	29,010	(12,176,600)	(353.16)	IDC	53,300	(124,831)	(6.64)
MWG	48,600	(1,834,059)	(88.58)	CEO	18,300	(164,100)	(3.03)
VIC	42,000	(1,505,546)	(63.51)	VGS	24,800	(117,200)	(2.90)
VHM	41,450	(1,485,629)	(60.90)	PVI	47,200	(19,800)	(0.94)
HDB	22,400	(2,110,240)	(47.25)	VC7	11,700	(46,200)	(0.54)

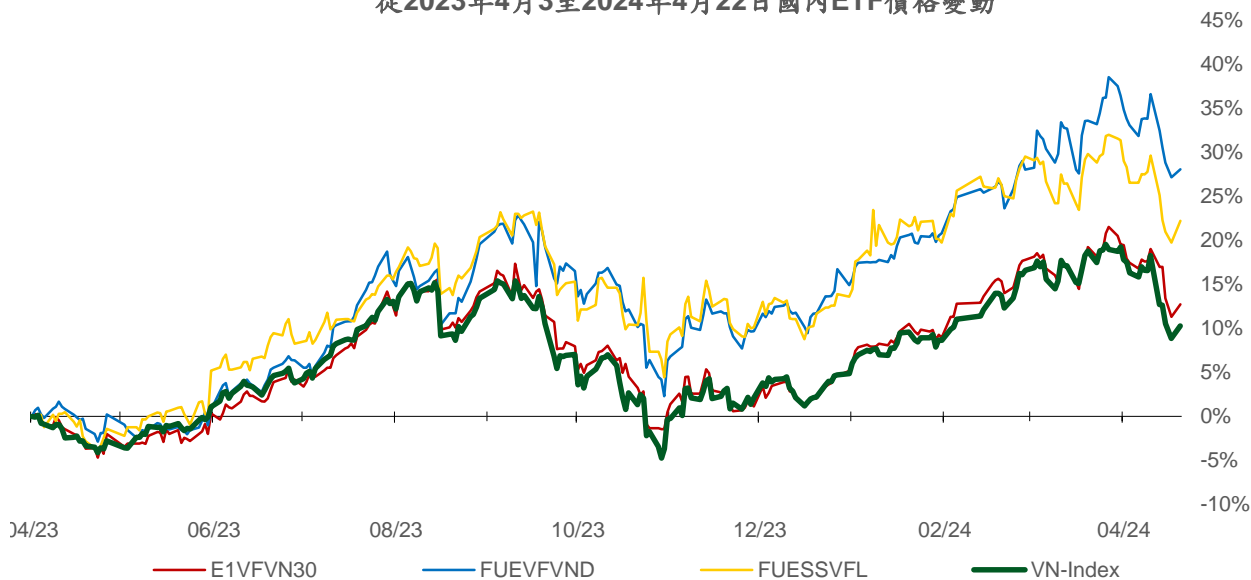
## ETF 交易

價格統計					外資交易			
ETF 代碼	收盤價 (越盾)	漲跌 (%)	成交量 (股)	成交值 (十億越盾)	ETF 代碼	買進金額 (十億越盾)	賣出金額 (十億越盾)	淨買/賣超值 (十億越盾)
E1VFN30	20,930	1.3%	1,398,396	29.17	E1VFN30	20.13	21.17	(1.05)
FUEMAV30	14,330	1.5%	4,600	0.07	FUEMAV30	0.06	0.00	0.06
FUESSV30	14,860	-0.3%	27,100	0.40	FUESSV30	0.05	0.39	(0.34)
FUESSV50	19,170	6.3%	16,553	0.30	FUESSV50	0.03	0.24	(0.20)
FUESSVFL	19,800	2.1%	536,906	10.56	FUESSVFL	2.26	9.10	(6.84)
FUEVFN30	29,010	0.7%	14,377,757	417.09	FUEVFN30	49.74	402.89	(353.16)
FUEVN100	16,100	0.9%	232,200	3.73	FUEVN100	0.84	2.85	(2.01)
FUEIP100	7,370	5.3%	500	0.00	FUEIP100	0.00	0.00	0.00
FUEKIV30	8,450	0.6%	4,000	0.03	FUEKIV30	0.03	0.00	0.03
FUEDCMID	11,240	0.4%	43,101	0.47	FUEDCMID	0.05	0.31	(0.25)
FUEKIVFS	11,500	1.5%	100	0.00	FUEKIVFS	0.00	0.00	(0.00)
FUEMAVND	12,290	1.0%	200	0.00	FUEMAVND	0.00	0.00	(0.00)
FUEFCV50	12,040	0.8%	5,100	0.06	FUEFCV50	0.00	0.00	0.00
FUEBFVND	12,510	0.0%	0	0.00	FUEBFVND	0.00	0.00	0.00
<b>總計</b>			<b>16,646,513</b>	<b>461.89</b>	<b>總計</b>	<b>73.20</b>	<b>436.96</b>	<b>(363.76)</b>

## 外資對國內ETF的交易



## 從2023年4月3日至2024年4月22日國內ETF價格變動



## 權證資訊

權證代碼 (*)	收盤價 (越盾)	漲跌 (%)	成交量	到期的 天數	標的股票 之價格 (越盾)	權證理 論價格 (越盾) (**)	與收盤價 的差異 (越盾)	履約價 格(越盾)	行使 比例 n:1	最後交易日
CACB2304	1,860	1.6%	420	154	26,800	1,466	(394)	23,000	3.0	23/09/2024
CACB2305	820	1.2%	27,990	168	26,800	617	(203)	24,000	6.0	07/10/2024
CACB2306	1,770	2.9%	35,320	87	26,800	1,667	(103)	22,000	3.0	18/07/2024
CACB2307	580	1.8%	9,340	119	26,800	453	(127)	25,000	6.0	19/08/2024
CACB2401	1,320	0.0%	30	56	26,800	1,128	(192)	25,000	2.0	17/06/2024
CFPT2309	3,930	6.5%	1,240	10	110,300	3,835	(95)	80,060	7.9	02/05/2024
CFPT2310	3,750	7.5%	1,060	101	110,300	3,344	(406)	84,510	7.9	01/08/2024
CFPT2313	1,750	4.2%	102,250	107	110,300	1,235	(515)	100,000	10.0	07/08/2024
CFPT2314	2,390	2.1%	23,530	260	110,300	1,524	(866)	100,000	10.0	07/01/2025
CFPT2315	4,070	0.0%	0	0	110,300	3,788	(282)	80,000	8.0	22/04/2024
CFPT2316	2,960	2.1%	17,030	87	110,300	2,880	(80)	82,000	10.0	18/07/2024
CFPT2317	1,330	3.9%	9,830	211	110,300	912	(418)	101,000	15.0	19/11/2024
CFPT2318	2,020	-5.2%	330	80	110,300	1,576	(444)	99,000	8.0	11/07/2024
CHDB2306	1,170	5.4%	3,300	63	22,400	926	(244)	19,340	3.5	24/06/2024
CHPG2309	1,450	3.6%	62,910	30	28,000	1,395	(55)	24,000	3.0	22/05/2024
CHPG2315	1,500	0.0%	20	59	28,000	500	(1,000)	27,780	4.0	20/06/2024
CHPG2316	890	2.3%	11,610	150	28,000	664	(226)	28,890	4.0	19/09/2024
CHPG2319	380	2.7%	13,970	63	28,000	283	(97)	30,110	4.0	24/06/2024
CHPG2322	990	-5.7%	2,110	84	28,000	731	(259)	30,000	2.0	15/07/2024
CHPG2326	280	-26.3%	154,240	10	28,000	267	(13)	27,500	4.0	02/05/2024
CHPG2328	340	-48.5%	1,780	10	28,000	289	(51)	28,500	2.0	02/05/2024
CHPG2329	980	4.3%	23,980	101	28,000	1,026	46	29,000	2.0	01/08/2024
CHPG2331	610	1.7%	187,800	168	28,000	538	(72)	28,000	6.0	07/10/2024
CHPG2332	630	3.3%	103,730	199	28,000	550	(80)	28,500	6.0	07/11/2024
CHPG2333	630	-3.1%	54,900	227	28,000	557	(73)	29,000	6.0	05/12/2024
CHPG2334	530	3.9%	42,750	260	28,000	427	(103)	29,500	8.0	07/01/2025
CHPG2336	230	-37.8%	10,550	10	28,000	186	(44)	28,110	4.0	02/05/2024
CHPG2337	520	8.3%	7,160	72	28,000	352	(168)	29,670	4.0	03/07/2024
CHPG2338	850	-3.4%	8,000	164	28,000	593	(257)	30,000	4.0	03/10/2024
CHPG2339	2,890	2.1%	20	255	28,000	1,555	(1,335)	30,220	2.0	02/01/2025
CHPG2340	1,200	18.8%	10	0	28,000	1,001	(199)	25,000	3.0	22/04/2024
CHPG2341	760	-8.4%	2,120	87	28,000	751	(9)	30,000	2.0	18/07/2024
CHPG2342	770	1.3%	69,510	211	28,000	581	(189)	24,000	10.0	19/11/2024
CHPG2343	680	-2.9%	13,470	51	28,000	587	(93)	28,000	3.0	12/06/2024
CHPG2401	300	-42.3%	160	56	28,000	261	(39)	31,000	3.0	17/06/2024
CMBB2306	3,600	0.0%	16,270	30	22,600	3,333	(267)	16,970	1.7	22/05/2024
CMBB2309	920	-7.1%	47,530	10	22,600	904	(16)	19,000	4.0	02/05/2024
CMBB2311	1,860	-1.1%	2,210	10	22,600	1,807	(53)	19,000	2.0	02/05/2024
CMBB2312	1,980	-11.2%	11,430	101	22,600	1,763	(217)	19,500	2.0	01/08/2024
CMBB2314	1,050	5.0%	77,370	107	22,600	792	(258)	20,000	4.0	07/08/2024
CMBB2315	1,350	0.0%	65,390	260	22,600	981	(369)	20,000	4.0	07/01/2025
CMBB2316	530	6.0%	11,900	10	22,600	461	(69)	18,000	10.0	02/05/2024
CMBB2317	770	5.5%	68,550	119	22,600	647	(123)	20,000	5.0	19/08/2024
CMBB2318	1,500	1.4%	3,690	150	22,600	1,247	(253)	18,000	4.0	19/09/2024
CMBB2401	1,640	-10.9%	2,470	56	22,600	1,432	(208)	20,000	2.0	17/06/2024
CMSN2302	1,070	2.9%	4,480	30	66,900	567	(503)	66,000	6.0	22/05/2024
CMSN2307	260	-3.7%	550	63	66,900	45	(215)	83,000	10.0	24/06/2024
CMSN2311	350	-25.5%	4,180	101	66,900	69	(281)	88,500	8.0	01/08/2024
CMSN2313	780	6.9%	6,140	168	66,900	276	(504)	80,000	10.0	07/10/2024
CMSN2315	30	-88.9%	54,930	10	66,900	0	(30)	82,000	10.0	02/05/2024
CMSN2316	510	-5.6%	690	164	66,900	195	(315)	83,980	10.0	03/10/2024
CMSN2317	990	2.1%	44,450	255	66,900	356	(634)	86,870	8.0	02/01/2025

本日報由富鑫證券股份有限公司研究部發佈，以上所有資訊乃源於可靠之消息來源，但由於證券市場瞬息萬變且受許多不可預測之因素影響，投資人應審慎投資、自負風險。



CMWG2305	3,300	4.1%	9,480	30	48,600	3,256	(44)	35,660	4.0	22/05/2024
CMWG2309	40	-89.2%	53,640	10	48,600	23	(17)	54,000	5.0	02/05/2024
CMWG2310	660	0.0%	16,390	101	48,600	438	(222)	54,500	5.0	01/08/2024
CMWG2312	10	-98.2%	41,370	1	48,600	0	(10)	56,000	3.0	23/04/2024
CMWG2313	820	5.1%	1,240	107	48,600	642	(178)	50,000	6.0	07/08/2024
CMWG2314	820	9.3%	157,030	260	48,600	567	(253)	52,000	10.0	07/01/2025
CMWG2315	100	-9.1%	1,120	10	48,600	63	(37)	48,890	20.0	02/05/2024
CMWG2316	980	5.4%	11,700	121	48,600	840	(140)	48,000	6.0	21/08/2024
CMWG2317	310	0.0%	0	0	48,600	8	(302)	50,000	6.0	22/04/2024
CMWG2318	1,440	2.9%	51,630	87	48,600	1,337	(103)	42,000	6.0	18/07/2024
CNVL2305	940	-5.1%	370	63	14,900	203	(737)	17,000	4.0	24/06/2024
CPDR2305	2,130	5.5%	3,750	63	26,650	1,724	(406)	20,220	4.0	24/06/2024
CPOW2306	60	-70.0%	6,030	63	10,650	0	(60)	16,000	2.0	24/06/2024
CPOW2309	30	-84.2%	7,640	23	10,650	0	(30)	14,500	2.0	15/05/2024
CPOW2313	210	0.0%	3,500	72	10,650	38	(172)	12,890	2.0	03/07/2024
CPOW2314	450	-4.3%	33,050	164	10,650	124	(326)	13,110	2.0	03/10/2024
CPOW2315	680	-1.5%	29,650	255	10,650	188	(492)	13,460	2.0	02/01/2025
CSHB2302	110	-56.0%	6,890	10	11,250	29	(81)	12,000	2.0	02/05/2024
CSHB2303	500	4.2%	17,540	71	11,250	170	(330)	12,350	2.0	02/07/2024
CSHB2304	310	0.0%	6,260	72	11,250	113	(197)	11,670	5.0	03/07/2024
CSHB2305	350	-7.9%	2,740	164	11,250	129	(221)	12,560	5.0	03/10/2024
CSHB2306	1,140	-1.7%	6,520	255	11,250	430	(710)	12,780	2.0	02/01/2025
CSTB2306	330	-46.8%	57,460	30	27,650	260	(70)	30,000	2.0	22/05/2024
CSTB2312	160	-36.0%	100	59	27,650	69	(91)	33,330	5.0	20/06/2024
CSTB2313	300	20.0%	59,450	150	27,650	160	(140)	35,560	5.0	19/09/2024
CSTB2316	140	-46.2%	5,350	63	27,650	27	(113)	36,330	5.0	24/06/2024
CSTB2318	70	-73.1%	19,280	23	27,650	30	(40)	32,000	4.0	15/05/2024
CSTB2322	50	-80.0%	344,350	10	27,650	33	(17)	30,000	4.0	02/05/2024
CSTB2324	30	-87.5%	1,520	10	27,650	12	(18)	31,000	4.0	02/05/2024
CSTB2325	600	-3.2%	750	101	27,650	281	(319)	31,500	4.0	01/08/2024
CSTB2326	10	-97.9%	290	1	27,650	0	(10)	33,000	2.0	23/04/2024
CSTB2327	350	16.7%	4,940	107	27,650	178	(172)	32,000	6.0	07/08/2024
CSTB2328	510	0.0%	27,100	260	27,650	271	(239)	33,000	8.0	07/01/2025
CSTB2330	20	-91.7%	189,830	10	27,650	0	(20)	34,000	4.0	02/05/2024
CSTB2331	150	-42.3%	310	72	27,650	56	(94)	35,000	5.0	03/07/2024
CSTB2332	300	3.5%	44,130	164	27,650	171	(129)	35,890	5.0	03/10/2024
CSTB2333	1,540	4.8%	11,630	255	27,650	727	(813)	36,110	2.0	02/01/2025
CSTB2334	1,300	1.6%	16,320	121	27,650	1,009	(291)	27,000	3.0	21/08/2024
CSTB2335	360	0.0%	0	0	27,650	0	(360)	31,000	3.0	22/04/2024
CSTB2336	90	-60.9%	64,950	25	27,650	50	(40)	31,000	5.0	17/05/2024
CSTB2337	1,020	4.1%	4,250	211	27,650	559	(461)	27,000	7.0	19/11/2024
CSTB2338	420	-17.7%	166,930	51	27,650	396	(24)	29,000	3.0	12/06/2024
CSTB2401	180	-57.1%	2,000	56	27,650	232	52	31,000	3.0	17/06/2024
CTCB2302	6,190	7.3%	10,540	30	45,250	6,102	(88)	27,000	3.0	22/05/2024
CTCB2306	3,310	5.1%	6,620	10	45,250	3,319	9	32,000	4.0	02/05/2024
CTCB2307	3,570	19.0%	10,090	101	45,250	2,918	(652)	34,000	4.0	01/08/2024
CTCB2309	4,120	8.1%	410	154	45,250	3,724	(396)	35,000	3.0	23/09/2024
CTCB2310	1,590	7.4%	33,970	168	45,250	1,411	(179)	35,000	8.0	07/10/2024
CTCB2311	4,300	0.0%	0	0	45,250	4,417	117	32,000	3.0	22/04/2024
CTCB2312	4,400	10.0%	1,980	80	45,250	4,295	(105)	32,600	3.0	11/07/2024
CTCB2401	5,760	13.2%	180	56	45,250	5,710	(50)	34,000	2.0	17/06/2024
CTPB2304	40	-77.8%	59,870	10	17,500	12	(28)	18,890	4.0	02/05/2024
CTPB2305	310	29.2%	70,060	72	17,500	109	(201)	19,330	4.0	03/07/2024
CTPB2306	1,170	18.2%	8,790	164	17,500	397	(773)	19,890	2.0	03/10/2024
CTPB2401	850	18.1%	870	56	17,500	276	(574)	18,500	2.0	17/06/2024
CVHM2302	150	-65.9%	15,170	30	41,450	29	(121)	50,000	4.0	22/05/2024
CVHM2307	90	-60.9%	1,240	63	41,450	2	(88)	62,670	8.0	24/06/2024
CVHM2311	210	-46.2%	420	101	41,450	30	(180)	60,500	5.0	01/08/2024
CVHM2312	20	-93.3%	144,100	10	41,450	0	(20)	56,000	5.0	02/05/2024

CVHM2313	310	0.0%	26,980	168	41,450	184	(126)	50,000	10.0	07/10/2024
CVHM2315	20	-90.0%	38,660	10	41,450	0	(20)	50,890	8.0	02/05/2024
CVHM2316	160	-40.7%	41,460	72	41,450	59	(101)	51,230	8.0	03/07/2024
CVHM2317	390	0.0%	77,930	164	41,450	170	(220)	52,350	8.0	03/10/2024
CVHM2318	900	-3.2%	1,240	255	41,450	420	(480)	53,460	5.0	02/01/2025
CVHM2319	10	-96.7%	940	0	41,450	0	(10)	52,000	5.0	22/04/2024
CVHM2401	760	-2.6%	4,260	56	41,450	493	(267)	43,000	4.0	17/06/2024
CVIB2302	2,050	0.5%	90	30	21,200	1,996	(54)	18,080	1.6	22/05/2024
CVIB2304	910	2.3%	47,910	107	21,200	783	(127)	18,880	3.8	07/08/2024
CVIB2305	640	1.6%	10,650	260	21,200	477	(163)	20,770	5.7	07/01/2025
CVIB2306	3,200	0.0%	200	121	21,200	2,834	(366)	16,050	1.9	21/08/2024
CVIB2307	1,020	1.0%	4,190	119	21,200	639	(381)	19,820	3.8	19/08/2024
CVIB2401	1,120	0.9%	5,050	56	21,200	1,023	(97)	19,820	1.9	17/06/2024
CVIC2306	260	4.0%	450	63	42,000	3	(257)	62,220	8.0	24/06/2024
CVIC2308	220	-12.0%	138,980	107	42,000	113	(107)	50,000	10.0	07/08/2024
CVIC2309	300	-6.3%	28,730	168	42,000	151	(149)	52,000	10.0	07/10/2024
CVIC2312	150	-11.8%	7,000	72	42,000	40	(110)	52,350	10.0	03/07/2024
CVIC2313	350	-7.9%	87,760	164	42,000	122	(228)	53,460	10.0	03/10/2024
CVIC2314	1,190	-6.3%	15,050	255	42,000	387	(803)	54,570	5.0	02/01/2025
CVNM2306	280	-24.3%	35,470	63	64,000	35	(245)	71,710	9.5	24/06/2024
CVNM2308	90	-73.5%	19,610	10	64,000	10	(80)	67,620	7.8	02/05/2024
CVNM2310	250	-3.9%	2,410	107	64,000	17	(233)	78,400	9.8	07/08/2024
CVNM2311	480	-4.0%	97,650	260	64,000	106	(374)	78,400	9.8	07/01/2025
CVNM2313	20	-91.3%	400	10	64,000	0	(20)	82,300	9.8	02/05/2024
CVNM2314	430	0.0%	29,000	164	64,000	15	(415)	85,150	7.8	03/10/2024
CVNM2315	1,500	-6.8%	100	255	64,000	78	(1,422)	87,110	3.9	02/01/2025
CVNM2316	20	-92.3%	49,880	0	64,000	47	27	63,700	9.8	22/04/2024
CVPB2309	10	-94.1%	124,080	10	18,300	0	(10)	21,450	3.8	02/05/2024
CVPB2311	140	-64.1%	2,060	10	18,300	41	(99)	19,540	1.9	02/05/2024
CVPB2312	610	15.1%	20,220	101	18,300	381	(229)	20,020	1.9	01/08/2024
CVPB2314	180	12.5%	47,380	107	18,300	60	(120)	22,880	3.8	07/08/2024
CVPB2315	260	0.0%	28,990	260	18,300	128	(132)	23,350	5.7	07/01/2025
CVPB2316	10	-92.9%	88,520	10	18,300	0	(10)	22,360	4.8	02/05/2024
CVPB2317	130	-40.9%	20,310	72	18,300	28	(102)	22,880	3.8	03/07/2024
CVPB2318	400	29.0%	31,090	164	18,300	98	(302)	23,420	3.8	03/10/2024
CVPB2319	1,300	1.6%	8,410	255	18,300	324	(976)	23,950	1.9	02/01/2025
CVPB2320	250	0.0%	0	0	18,300	0	(250)	20,970	2.9	22/04/2024
CVPB2321	460	4.6%	5,620	119	18,300	235	(225)	18,000	7.0	19/08/2024
CVPB2322	510	-3.8%	9,340	150	18,300	256	(254)	20,000	4.0	19/09/2024
CVRE2303	200	-41.2%	38,290	30	22,400	73	(127)	25,000	3.0	22/05/2024
CVRE2308	360	20.0%	1,460	63	22,400	5	(355)	31,330	5.0	24/06/2024
CVRE2312	50	-76.2%	260	10	22,400	0	(50)	27,500	4.0	02/05/2024
CVRE2313	270	8.0%	10,090	101	22,400	50	(220)	29,500	4.0	01/08/2024
CVRE2315	220	4.8%	17,570	168	22,400	55	(165)	30,000	8.0	07/10/2024
CVRE2317	20	-89.5%	48,540	10	22,400	0	(20)	30,000	4.0	02/05/2024
CVRE2318	170	-37.0%	8,270	72	22,400	12	(158)	31,000	4.0	03/07/2024
CVRE2319	280	3.7%	55,810	164	22,400	68	(212)	31,780	4.0	03/10/2024
CVRE2320	1,000	12.4%	13,750	255	22,400	274	(726)	32,330	2.0	02/01/2025
CVRE2321	10	-94.7%	2,000	0	22,400	0	(10)	29,000	4.0	22/04/2024
CVRE2322	940	10.6%	12,610	87	22,400	353	(587)	24,000	3.0	18/07/2024
CVRE2323	390	8.3%	10,370	51	22,400	158	(232)	24,800	3.0	12/06/2024

(\*) 歐式交易方式，以現金交易

(\*\*) PHS 採用 Black-Scholes 估價方式

## 期投資股

股票代碼	證券所	現時價格	目標價*	報告日	預期 2024 年 盈利 (十億越盾)
HDB	HOSE	22,400	31,000	4/16/2024	13,140
BSR	UPCOM	18,257	23,200	4/8/2024	5,111
STK	HOSE	28,700	38,550	4/4/2024	132
KDH	HOSE	33,450	42,200	3/22/2024	1,198
PVT	HOSE	24,400	34,850	3/20/2024	2,344
MSB	HOSE	13,550	20,700	3/19/2024	5,749
POW	HOSE	10,650	14,500	3/12/2024	1,923
IMP	HOSE	65,600	81,100	2/29/2024	355
NT2	HOSE	21,500	32,300	2/7/2024	640
VIB	HOSE	21,200	27,000	2/7/2024	9,843
VHM	HOSE	41,450	63,300	1/26/2024	27,904
MSH	HOSE	42,900	55,900	1/17/2024	318
SIP	HOSE	77,700	83,400	1/10/2024	1,123
KBC	HOSE	29,150	36,000	1/10/2024	1,647
IDC	HNX	53,300	56,000	1/10/2024	2,212
CTG	HOSE	32,300	36,375	1/10/2024	23,247
VCB	HOSE	90,600	87,329	1/10/2024	37,497
BID	HOSE	50,100	55,870	1/10/2024	25,522
TCB	HOSE	45,250	45,148	1/10/2024	22,796
MBB	HOSE	22,600	29,592	1/10/2024	23,926
TPB	HOSE	17,500	24,130	1/10/2024	7,508
OCB	HOSE	13,750	19,164	1/10/2024	4,880
ACB	HOSE	26,800	31,952	1/10/2024	18,261
VPB	HOSE	18,300	25,603	1/10/2024	16,420
STB	HOSE	27,650	34,494	1/10/2024	9,865
LPB	HOSE	20,300	18,389	1/10/2024	4,731
SHB	HOSE	11,250	16,146	1/10/2024	10,044
MWG	HOSE	48,600	61,600	1/10/2024	2,325
FRT	HOSE	145,000	119,200	1/10/2024	305
DGW	HOSE	56,500	55,300	1/10/2024	665
PNJ	HOSE	93,400	101,000	1/10/2024	2,357
VNM	HOSE	64,000	77,500	1/10/2024	10,402
SAB	HOSE	53,200	83,600	1/10/2024	5,162
HPG	HOSE	28,000	31,200	1/10/2024	15,721
VHC	HOSE	71,400	87,700	1/10/2024	1,218
FMC	HOSE	48,350	59,400	1/10/2024	318
ANV	HOSE	29,000	39,100	1/10/2024	261
TCM	HOSE	44,200	54,700	1/10/2024	221
GEG	HOSE	12,300	18,000	1/10/2024	227
GAS	HOSE	75,000	87,300	1/10/2024	12,352
PLX	HOSE	34,650	42,300	1/10/2024	4,395
PVD	HOSE	29,600	29,100	1/10/2024	816
PVS	HNX	38,800	40,300	1/10/2024	1,136
NLG	HOSE	37,100	40,600	1/10/2024	631
VRE	HOSE	22,400	37,700	1/10/2024	4,252

資料來源: PHS 收集

\*若除權交易日發生在報告日後將影響目標價

### 分析師認證

這份報告由 Pham Quang Chuong - 富鑫證券股份公司研究員製作。負責籌備本研究報告之全部或部份內容之研究分析師、策略分析師、研究人員以茲聲明，任何研究分析師、策略分析師、研究人員在於本研究報告所提出之觀點，皆精確反映出其對於該發行機構與證券之個人意見。各研究分析師、策略分析師、研究人員均保證，其報酬在過去與未來，絕對沒有任何一部分是直接或間接與研究分析師、策略分析師、研究人員在此研究報告中所呈現之特定推薦或觀點有關。

### 評等指標定義

**加碼**= 預估其未來之潛在上漲空間大於10%。

**觀望**= 預估其未來之潛在漲跌空間將在下上10%之間。

**減碼**= 預估其未來之潛在下跌空間大於10%。

**未評等**= 本股票並不在富鑫證券之評等涵蓋範圍，或者尚未上市。

績效表現根據12個月的總回報(包含股息)所評定。

### 富鑫證券股份公司

**地址：** 21st Floor, Phu My Hung Building, 08 Hoang Van Thai Street, Tan Phu Ward, District 7, HCMC.

**電話號碼：** (84-28) 5 413 5479

**客服專線：** (84-28) 1900 25 23 58

**傳真號碼：** +84 28 5413 5473

### 胡志明市

#### 富美興交易室

**地址：** Ground Floor, CR2-08, 107 Ton Dat Tien, Tan Phu Ward, District 7, Ho Chi Minh City

**電話號碼：** (84-28) 5 413 5478

**傳真號碼：** +84 28 5413 5473

#### Tan Binh 分行

**地址：** Park Legend Building, 251 Hoang Van Thu Street, Ward 2, Tan Binh District, HCMC

**電話號碼：** (84-28) 3813 2401

**傳真號碼：** (84-28) 3813 2415

#### 第三郡分行

**地址：** 4th & 5th Floor, D&D Tower, 458 Nguyen Thi Minh Khai, Ward 2, District 3, HCMC

**電話號碼：** (84-28) 382 08068

**傳真號碼：** (84-28) 3820 8206

#### 第一郡分行

**地址：** Room 1003A, 10th Floor, No. 81-83-83B-85 Ham Nghi Street, Nguyen Thai Binh Ward, District 1, HCMC

**電話號碼：** (84-28) 3 535 6060

**傳真號碼：** (84-28) 3 535 2912

### 河內市

#### Ha Noi 分行

**地址：** 5th Floor, Vinafor Building, No.127 Lo Duc, Dong Mac Ward, Hai Ba Trung District, Ha Noi

**電話號碼：** (84-24) 3 933 4566

**傳真號碼：** (84-24) 3 933 4820

#### Thanh Xuan 分行

**地址：** 5th Floor, UDIC Complex Building, N04 Hoang Dao Thuy, Trung Hoa Ward, Cau Giay District, Ha Noi

**電話號碼：** (84-24) 6 250 9999

**傳真號碼：** (84-24) 6 250 6666

### 海防市

#### 海防分行

**地址：** 2nd Floor, Eliteco Building No.18 Tran Hung Dao, Hoang Van Thu Ward, Hong Bang District, Hai Phong

**電話號碼：** (84-225) 384 1810

**傳真號碼：** (84-225) 384 1801