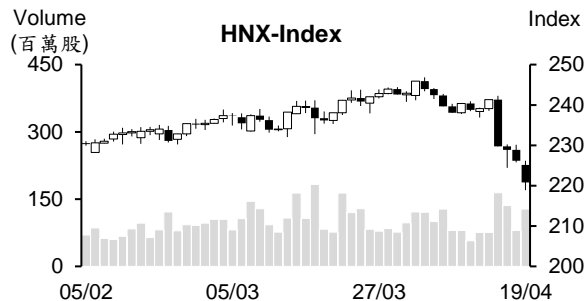
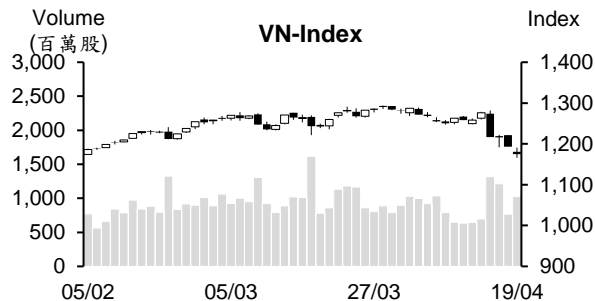


日期	星期一 4/15	星期二 4/16	星期三 4/17	星期四 4/18	星期五 4/19	平均
收盤 (HOSE)	1,216.61	1,215.68	1,193.01		1,174.85	1,200.04
漲跌 +/-	-59.99	-0.93	-22.67		-18.16	-25.44
漲跌 %	-4.70%	-0.08%	-1.86%		-1.52%	-2.04%
撮合股數 (百萬股)	1,318.34	1,215.19	766.48		1,025.02	1,081.26
撮合成交值 (十億越盾)	30,401.60	27,276.69	17,034.16		22,490.10	24,300.63
外資 (十億越盾)	-1,270.05	61.65	-992.50		679.82	-380.27
收盤 (VN30)	1,227.90	1,232.70	1,210.74		1,194.03	1,216.34
漲跌 +/-	-56.84	4.80	-21.96		-16.71	-22.68
漲跌 %	-4.42%	0.39%	-1.78%		-1.38%	-1.80%
撮合股數 (百萬股)	462.73	353.53	234.25		300.08	337.65
撮合成交值 (十億越盾)	13,387.40	10,795.56	7,029.16		8,954.86	10,041.74
外資 (十億越盾)	-916.08	-392.01	-426.98		-56.14	-447.80
收盤 (HNX)	229.71	228.83	226.20		220.80	226.39
漲跌 +/-	-11.63	-0.88	-2.63		-5.40	-5.14
漲跌 %	-4.82%	-0.38%	-1.15%		-2.39%	-2.18%
撮合股數 (百萬股)	164.00	135.43	79.97		127.73	126.78
撮合成交值 (十億越盾)	3,494.72	2,587.59	1,565.17		2,550.28	2,549.44
外資 (十億越盾)	55.61	29.95	-27.02		-43.45	3.77



市場概況

上周越股重挫。相較於主要全球指數，上周 VN 指數跌幅最深。中東局勢緊張、匯率上升 (越盾貶值)、FED 可能延後降息等負面消息已影響投資人的持股信心，加上融資交易之「斷頭」，使上周越股一路走低。電、水、藥品及科技等防守型股票也回落。賣壓出籠，使上周量能擴增為最近四周以來之最高。至於外資交易動態，外資也連續七周維持減碼。

技術分析

上周盤勢走勢疲弱。指數爆量跌破 MA50 及 1,220 點底部。目前指數價位已回落至 1,160-1,190 點需求區 (MA200 均線所處區間)。雖然盤仍面臨下挫壓力。然透過盤勢觀察，K 線的波動逐漸收窄且上周五的賣壓雖上升，但 K 線出現 "Spinning" 型，這意味著上周五低接買盤進場有所回升。預期盤勢可能出現 T+1 反彈。然考量總體經濟變數中之匯率變動，我們預期目前的價位可能不是這波下跌的底部。指數可能將回落至 1080-1130 點。

河內部分，HNX 指數上周也重挫且跌破 2023 年 12 月啟動的積累區間，使指數上升趨勢已受到破壞。然指數仍守穩在 220-225 需求區，預期指數可能將出現反彈。反之，指數若無法守住 220-225 點區間，可能將持續回落至 203-213 點，然後才出現反彈。

整體而言，兩大指數上升走勢已告一段落。短線盤勢可能出現反彈，然目前的價位可能不是這波下跌的底部。股市下跌之風險仍然高，投資部位之持股率應維持在低比率。投資人應趁著盤勢反彈時進行調節投資部位或持有現金之投資人可以以小額度加碼，投資標的為回落至支撐的超賣股。

VN-Index



HNX-Index



市場統計

前五名成交量

HOSE				HNX			
股票代碼	收盤價 (越盾)	漲跌 %	成交量 (股)	股票代碼	收盤價 (越盾)	漲跌 %	成交量 (股)
SHB	11,150	-1.33%	202,659,834	SHS	17,400	-16.35%	153,589,032
NVL	14,450	-18.36%	189,625,439	CEO	17,700	-21.33%	62,625,004
VIX	16,300	-16.41%	186,141,400	PVS	38,400	-10.70%	45,165,903
DIG	27,400	-18.45%	146,968,451	MBS	25,600	-13.51%	26,573,016
MBB	22,700	-7.91%	132,538,820	HUT	16,800	-10.64%	18,930,038

前五名成交值

HOSE				HNX			
股票代碼	收盤價 (越盾)	漲跌 %	成交值 (十億越盾)	股票代碼	收盤價 (越盾)	漲跌 %	成交值 (十億越盾)
DIG	27,400	-18.45%	4,399.1	SHS	17,400	-16.35%	2,931.2
SSI	33,200	-11.58%	3,712.5	PVS	38,400	-10.70%	1,801.8
VIX	16,300	-16.41%	3,273.9	CEO	17,700	-21.33%	1,243.1
MBB	22,700	-7.91%	3,132.8	MBS	25,600	-13.51%	736.5
NVL	14,450	-18.36%	3,038.9	IDC	51,800	-11.30%	542.3

影響指數統計

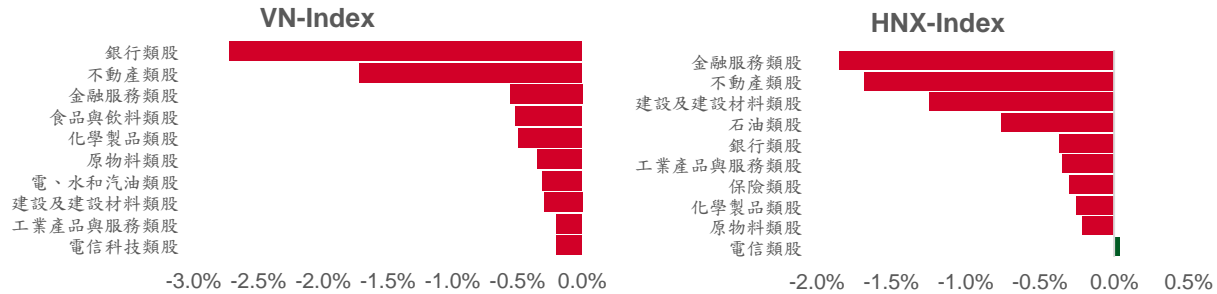
推升指數的前五名股

HOSE				HNX			
股票代碼	收盤價 (越盾)	漲跌 %	影響指數 %	股票代碼	收盤價 (VND)	漲跌 %	影響指數 %
LPB	20,100	2.81%	0.02%	TKU	17,600	30.37%	0.06%
QCG	17,850	23.96%	0.02%	HTP	14,300	11.72%	0.04%
PGI	25,200	5.22%	0.00%	SZB	43,000	6.97%	0.03%
TNC	56,900	13.35%	0.00%	PGS	29,900	4.91%	0.02%
TCM	44,200	1.61%	0.00%	NET	84,000	2.69%	0.02%

拖累指數的前五名股

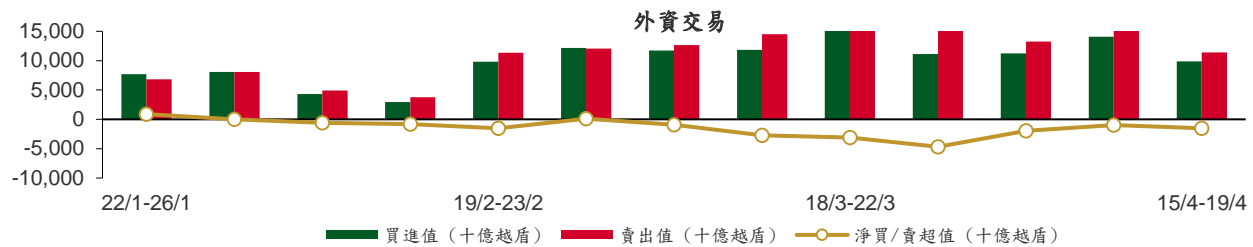
HOSE				HNX			
股票代碼	收盤價 (越盾)	漲跌 %	影響指數 %	股票代碼	收盤價 (越盾)	漲跌 %	影響指數 %
BID	48,350	-9.46%	-0.56%	SHS	17,400	-16.35%	-0.88%
CTG	31,600	-11.98%	-0.45%	PVS	38,400	-10.70%	-0.70%
VCB	90,500	-4.33%	-0.45%	IDC	51,800	-11.30%	-0.70%
VIC	42,600	-12.07%	-0.44%	CEO	17,700	-21.33%	-0.57%
GVR	28,100	-12.19%	-0.30%	MBS	25,600	-13.51%	-0.56%

影響指數統計



外資交易行情 (股票)

證交所	買進成交量 (百萬股)	買進金額 (十億越盾)	賣出成交量 (百萬股)	賣出金額 (十億越盾)	淨買/賣成 交易 (百萬股)	淨買/賣超值 (十億越盾)
HOSE	351.36	9,481.56	406.09	11,002.64	(54.74)	(1,521.07)
HNX	16.55	408.60	15.53	393.50	1.02	15.10
總計	367.91	9,890.16	421.63	11,396.14	(53.72)	(1,505.98)



前五名淨買超

HOSE				HNX			
股票代碼	收盤價 (越盾)	淨買成交量 (股)	淨買超值 (十億越盾)	股票代碼	收盤價 (越盾)	淨買成交量 (股)	淨買超值 (十億越盾)
GEX	19,700	5,267,780	105.37	CEO	17,700	1,302,910	24.00
MWG	48,200	1,808,420	93.57	LAS	19,600	637,200	14.17
GMD	80,000	1,155,300	92.83	SHS	17,400	573,453	10.58
DIG	27,400	3,380,232	89.70	BVS	32,400	317,000	10.49
VND	18,900	4,474,362	83.85	TNG	19,700	380,201	7.39

前五名淨賣超

HOSE				HNX			
股票代碼	收盤價 (越盾)	淨賣成交量 (股)	淨賣超值 (十億越盾)	股票代碼	收盤價 (越盾)	淨賣成交量 (股)	淨賣超值 (十億越盾)
VHM	41,500	(15,946,121)	(677.98)	PVS	38,400	(745,920)	(33.59)
FUEVFVND	28,800	(13,083,463)	(384.82)	TIG	11,700	(1,316,480)	(15.22)
CTG	31,600	(6,561,807)	(236.54)	PLC	26,800	(210,200)	(5.92)
VIC	42,600	(4,774,772)	(215.80)	IDC	51,800	(96,714)	(2.80)
VRE	21,300	(8,307,736)	(186.79)	HUT	16,800	(149,564)	(2.64)

分析師認證

這份報告由 Pham Quang Chuong -富鑫證券股份公司的研究員製作。負責籌備本研究報告之全部或部份內容之研究分析師、策略分析師、研究人員以茲聲明，任何研究分析師、策略分析師、研究人員在於本研究報告所提出之觀點，皆精確反映出其對於該發行機構與證券之個人意見。各研究分析師、策略分析師、研究人員均保證，其報酬在過去與未來，絕對沒有任何一部分是直接或間接與研究分析師、策略分析師、研究人員在此研究報告中所呈現之特定推薦或觀點有關。

免責聲明

以上資訊乃基於相信為可靠之來源所彙編，惟本公司不負責其完整性與準確性。本日報並不作為買賣任何股票之推薦或邀約。富鑫證券與其相關子公司、管理人員與職員皆可能持有上述之任何證券。富鑫證券（或其任何相關子公司）隨時可能對上述之任何公司進行或承攬投資銀行業務或其他業務。本報告中包含的所有意見與估計，代表我們截至此日期所作之判斷，其後若有任何因素導致更動，本公司恕不另行通知。

富鑫證券股份公司

地址：21st Floor, Phu My Hung Building, 08 Hoang Van Thai Street, Tan Phu Ward, District 7, HCMC.

電話號碼：(84-28) 5 413 5479

客服專線：(84-28) 1900 25 23 58

傳真號碼：+84 28 5413 5473

胡志明市

富美興交易室

地址：Ground Floor CR2-08, 107 Ton Dat Tien Street, Tan Phu Ward, District 7, HCMC

電話號碼：(84-28) 5 413 5478

傳真號碼：+84 28 5413 5473

Tan Binh 分行

地址：Park Legend Building 251 Hoang Van Thu, Ward 2, Tan Binh District, HCMC

電話號碼：(84-28) 3 813 2401

傳真號碼：(84-28) 3 813 2415

第三郡分行

地址：Floor 4th & 5th, D&D Tower, 458 Nguyen Thi Minh Khai Street, District 3, HCMC

電話號碼：(84-28) 382 08068

傳真號碼：(84-28) 3820 8206

第一郡分行

地址：Floor 10th, 1003A, Ruby Building, 81-83-83B-85 Ham Nghi Street, Nguyen Thai Binh Ward, District 1.

電話號碼：(84-28) 3 535 6060

傳真號碼：(84-28) 3 535 2912

河內市

Ha Noi 分行

地址：Floor 5. Vinafor Building 127 Lo Duc St Hai Ba Trung District, Hanoi

電話號碼：(84-24) 3 933 4566

傳真號碼：(84-24) 3 933 4820

Thanh Xuan 分行

地址：Floor 5. UDIC Complex Building N04 Hoang Dao Thuy, Trung Hoa Ward, Cau Giay District, HaNoi.

電話號碼：(84-24) 6 250 9999

傳真號碼：(84-24) 6 250 6666

海防市

海防分行

地址：Floor 2. Eliteco Building 18 Tran Hung Dao Street, Hong Bang District, Hai Phong

電話號碼：(84-225) 384 1810

傳真號碼：(84-225) 384 1801