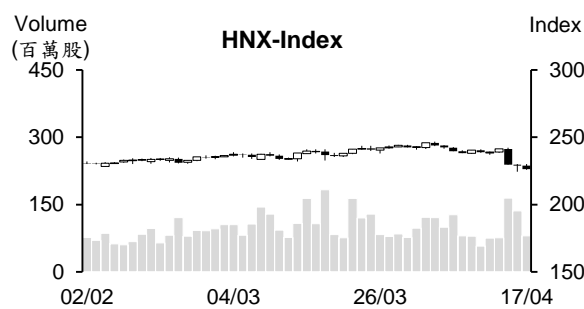
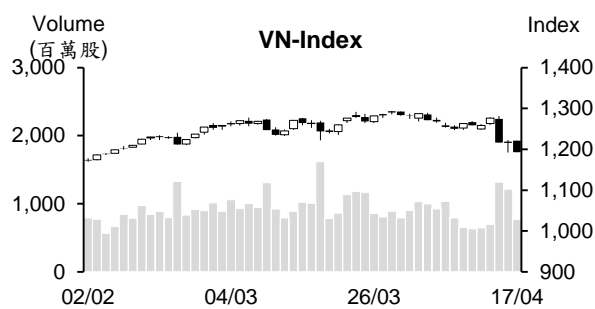


## 越股行情

17/04/2024	HOSE		VN30		HNX	
收盤價	1,193.01	-1.86%	1,210.74	-1.78%	226.20	-1.15%
成交股數(百萬股)	<b>859.56</b>	<b>-36.60%</b>	<b>258.76</b>	<b>-38.01%</b>	<b>86.66</b>	<b>-37.43%</b>
撮合股數(百萬股)	<b>766.48</b>	<b>-36.93%</b>	<b>234.25</b>	<b>-33.74%</b>	<b>79.97</b>	<b>-40.95%</b>
與最近 20 日的平均水位相比	921.10	-16.79%	260.46	-10.06%	102.42	-21.92%
成交值(十億越盾)	<b>19,115</b>	<b>-37.00%</b>	<b>7,840</b>	<b>-36.58%</b>	<b>1,701</b>	<b>-37.03%</b>
撮合成交值(十億越盾)	<b>17,034</b>	<b>-37.55%</b>	<b>7,029</b>	<b>-34.89%</b>	<b>1,565</b>	<b>-39.51%</b>
與最近 20 日之平均比較	22,062	-22.79%	8,418	-16.50%	2,181	-28.24%
上漲家數	137	25%	4	13%	73	31%
下跌家數	348	64%	26	87%	98	42%
持平家數	57	11%	0	0%	62	27%



## 市場概況

越股在 VN30 指數期貨之到期日呈現重挫。早盤交易時段，盤勢膠著。然午盤交易時段，賣壓開始出籠，使指數旋即跌破 1,200 點關卡且最終以當天最低點作收。大部分類股都下跌，尤其是藍籌股跌幅明顯，銀行、證券、不動產及石油類跌幅均逾 2%。由於早盤的量能呈現萎縮，今日整體量能較昨日縮減。外資的減碼對盤勢也造成壓力，外資的淨賣超值近 1 兆越盾，主要拋售 FUEVFNND 及 VHM。

## 技術分析

雖然昨日 K 線出現長下影線，但今日指數重挫，唯量能明顯萎縮。相較於 4 月 15 日的盤勢，今日指數波動幅度收窄，量能同步縮減，顯示賣壓有所減弱。另外，目前超賣檔數較多。綜合上述因素，我們預期指數若回落至 1160-1190 點需求區可望出現反彈；河內部分，HNX 指數波動幅度也收窄，量能同步萎縮，顯示指數在 220-225 點需求區可能將出現反彈。操作上建議投資人應待盤勢反彈時調整投資部位(持股率維持在合理比率)，不過持有較多現金之投資人可以低比率加碼，投資標的為回落到支撐的超賣股。

**建議股名單: NLG (加碼) – QNS (減碼) – PNJ (停損)**

(請參考第 2 頁)

## 當日調整股名單

次號	股票代碼	評等	評等日	現時價格	買入區間	持股表現	目標價	預期獲利	停損價	預期損失	備註
1	NLG	加碼	19/04/24	38.00	38	0.0%	41	7.9%	36	-5.3%	呈現超賣且回落支撐點
2	QNS	減碼	19/04/24	45.98	47.20	-2.6%	52.0	10.2%	45.7	-3.2%	爆量跌破 MA50
3	PNJ	停損	19/04/24	92.5	100.0	-7.5%	110	10.0%	95.5	-4.5%	跌破停損點

## 投資組合部位

次號	股票代碼	評等	評等日	現時價格	買入區間	持股表現	目標價	預期獲利	停損價	預期損失	備註
1	CEO	加碼	21/03/24	19.00	22.6	-15.9%	25.5	12.8%	21.4	-5.3%	
2	DXP	加碼	29/03/24	12.8	14.3	-10.5%	17	18.9%	13.4	-6%	
3	HPG	加碼	15/04/24	28	29.95	-6.5%	33	10.2%	28.8	-4%	

### **SBV 持續透過 OMO 撥出逾 20 兆越盾**

4 月 16 日越南國家銀行 (SBV) 透過公開市場操作 (OMO) 給予 10 家銀行融資近 12 兆越盾 (期限為 7 天，年利率為 4%)。同時，SBV 也發行 5,500 億越盾的短期票券 (期限為 28 天，年利率為 3.59%)。另外，10 兆越盾之短期票券到期 (發行日為 3 月 19 日) 到期。總計，4 月 16 日 SBV 已淨撥出 21.45 兆越盾，略微低於 4 月 15 日的 24.2 兆越盾之淨撥出。

本週 69.7 兆越盾短期票券將到期。另外，兩筆融資將於 4 月 22 日及 23 日到期。

### **4 月 17 日匯率持續上漲，從今年初至今匯率上漲逾 4%**

4 月 17 日上午商業銀行匯率持續上漲。Vietcombank 的美元買進價格上漲 122 越盾至 25,100 越盾、賣出價格上漲 92 越南盾至 25,440 越盾。本周 Vietcombank 的美元買進及賣出價格分別上漲 290 越盾及 260 越盾，從今年初至今 Vietcombank 匯率上漲 4.2-4.3%。4 月 17 日 VietinBank 的美元買進價格調升 122 越盾、賣出價格調升至 25,443 越盾的上限。BIDV 的美元買賣價格分別調升 85 越盾及 95 越盾至 1 美元 25,130 - 25,440 越盾。目前 Techcombank、MBB、ACB、Sacombank 及 Eximbank 等私營銀行的美元賣出價格普遍在 25,420-25,442 越盾。整體來看，連續三個交易日銀行維持調升匯率。

### **黑市美元價格上漲至近 25,700 越盾**

4 月 17 日黑市美元價格創下歷史新高。目前黑市美元買進價格為 25,500- 25,520 越盾，賣出價格約 25,670-25,700 越盾。從今年初至今，黑市匯率已上漲 900 越盾。

### **汽油價格上漲，RON 95 汽油價格每公升逾 25,000 越盾**

據 4 月 17 日下午 3 時財政部與工商部發佈之燃料調整通知，E5 RON 92 及 RON 95 汽油價格分別調升 380 越盾及 410 越盾至每公升 24,220 越盾及 25,230 越盾。然柴油價格下跌 170 越盾至每公升 21,440 越盾。從今年初到今，汽油價格已上漲十次及下跌六次。這也是自 2023 年 10 月以來之 RON 95 汽油價格首次突破 25,000 越盾。

資料來源：Cafef、Fireant

### **Vietinbank 計劃資產總額將擴增 10%且將發放股票股利**

據越南工商商業股份銀行 (VietinBank-CTG) 將於 4 月 27 日召開 2024 年股東大會之相關文件顯示，銀行計畫 2024 年至 2029 年階段，長期資產總額、授信餘額及籌資資金的年均增長率將為 9-10%、資本報酬率 (ROE) 將為 16- 18%、以及不良貸款率將低於 2%。另外，CTG 計劃 2024 年資產總額將擴增 8-10%、授信成長率將依越南國家銀行 (SBV) 之訂定，以及不良貸款率將低於 1.8%。

對於獲利分配計劃，2023 年 CTG 稅後盈餘為 19.457 兆越盾。在提存相關基金後，剩下的 13.927 兆越盾將用於發放股票股利。

### **Haxaco 獲利連續第四季維持增長，今年第一季獲利較去年同期成長 9 倍**

據 Hang Xanh 汽車服務股份公司 -Haxaco (HoSE : HAX) 剛公佈有關 2024 年第一季經營結果之數據顯示，營收淨額較去年同期增長近 5% 至 1.038 兆越盾、毛利成長 24%至逾 950 億越盾、第一季稅前盈餘較去年同期的較低水位增長 7.3 倍至 410 億越盾、稅後盈餘亦成長 9 倍至近 320 億越盾。

HAX 計劃 2024 年合併稅前盈餘較去年的較低水位 (480 億越盾) 將增長 4.2 倍至 2,000 億越盾。

### **在去年獲利創下曆史新高，Imexpharm 計劃今年獲利維持增長**

據 Imexpharm 藥品股份公司 (HOSE: IMP) 於 2024 年 4 月 26 日上午召開的 2024 年股東會之相關文件顯示，公司計劃營收將增長 19%至 2.365 兆越盾、稅前盈餘亦將成長 12%至 4,230 億越盾。

2023 年 IMP 業績表現為 2006 年公司上市以來之最高。對於獲利分配計劃，Imexpharm 計劃股息比率為 20% (其中現金股息及股票股利各為 10%)。預期 2024 年股息比率方與 2023 年類似。若 2023 年股息方案獲通過，公司將發行 700 萬多股來發放股利，註冊資本因之將擴增至逾 7,700 億越盾。

資料來源：Cafef、Vietstock、Fireant

## 市場統計

### 撮合統計

#### 推升指數上漲的前五名股票

HOSE				HNX			
股票代碼	收盤價 (越盾)	漲跌 %	影響指數 %	股票代碼	收盤價 (VND)	漲跌 %	影響指數 %
LPB	20,100	3.34%	0.03%	KSV	28,100	3.31%	0.06%
MSN	66,800	1.06%	0.02%	BAB	12,400	1.64%	0.06%
GMD	80,500	2.68%	0.01%	VIF	16,900	2.42%	0.05%
VNM	64,200	0.31%	0.01%	HTP	13,600	8.80%	0.03%
QCG	16,700	6.71%	0.01%	NET	85,700	3.38%	0.02%

#### 拖累指數的前五名股票

HOSE				HNX			
股票代碼	收盤價 (越盾)	漲跌 %	影響指數 %	股票代碼	收盤價 (越盾)	漲跌 %	影響指數 %
BID	48,100	-4.37%	-0.26%	MBS	27,000	-5.26%	-0.22%
CTG	32,700	-3.96%	-0.15%	PVS	38,600	-3.26%	-0.21%
GVR	28,650	-5.60%	-0.14%	SHS	18,600	-3.63%	-0.19%
VIC	45,000	-3.02%	-0.11%	CEO	19,000	-4.04%	-0.10%
MBB	23,100	-3.35%	-0.09%	BVS	32,600	-6.32%	-0.05%

#### 前五名成交量

HOSE				HNX			
股票代碼	收盤價 (越盾)	漲跌 %	成交量 (股)	股票代碼	收盤價 (越盾)	漲跌 %	成交量 (千股)
SHB	11,100	-3.48%	32,449,747	SHS	18,600	-3.63%	20,102,153
VIX	17,000	-4.76%	32,314,273	CEO	19,000	-4.04%	8,027,177
NVL	15,050	-4.44%	30,723,064	PVS	38,600	-3.26%	6,717,721
DIG	28,800	-4.32%	26,646,644	MBS	27,000	-5.26%	4,830,573
MBB	23,100	-3.35%	23,991,044	HUT	17,100	-0.58%	3,483,567

#### 前五名成交值

HOSE				HNX			
股票代碼	收盤價 (越盾)	漲跌 %	成交值 (十億越盾)	股票代碼	收盤價 (越盾)	漲跌 %	成交值 (十億越盾)
DIG	28,800	-4.32%	785.3	SHS	18,600	-3.63%	383.1
CTG	32,700	-3.96%	634.7	PVS	38,600	-3.26%	262.4
VIX	17,000	-4.76%	563.7	CEO	19,000	-4.04%	156.4
MBB	23,100	-3.35%	562.5	MBS	27,000	-5.26%	133.5
MSN	66,800	1.06%	485.8	IDC	54,500	0.00%	104.4

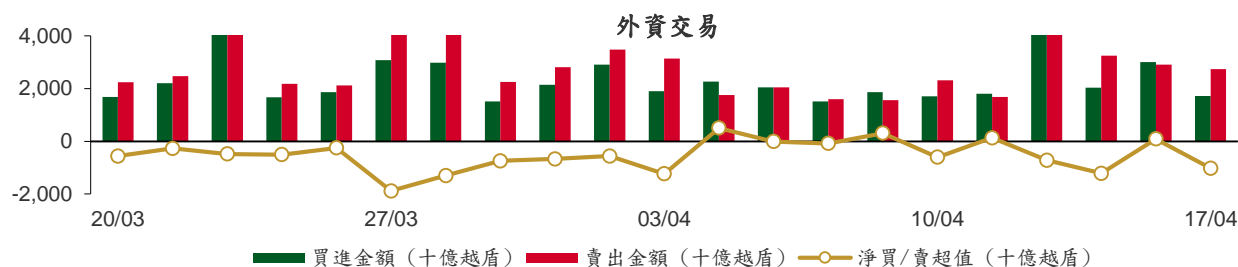
## 議價交易

### 前五名股

HOSE			HNX		
股票代碼	成交量 (股)	成交值 (十億越盾)	股票代碼	成交量 (股)	成交值 (十億越盾)
EVF	18,800,000	251.92	HUT	5,039,900	86.69
EIB	12,200,000	220.40	GKM	1,047,700	33.53
MBB	7,526,315	188.54	LCD	341,934	8.24
HDB	7,567,901	177.18	NHC	164,208	5.09
FUEVFNND	5,000,000	147.25	PMS	45,000	1.29

## 外資交易行情 (股票)

證交所	買進成交量 (百萬股)	買進金額 (十億越盾)	賣出成交量 (百萬股)	賣出金額 (十億越盾)	淨買/賣成 交易 (百萬股)	淨買/賣超值 (十億越盾)
HOSE	54.51	1,675.88	96.06	2,668.37	(41.56)	(992.50)
HNX	1.76	41.61	3.19	68.63	(1.43)	(27.02)
<b>總計</b>	<b>56.26</b>	<b>1,717.49</b>	<b>99.25</b>	<b>2,737.01</b>	<b>(42.99)</b>	<b>(1,019.52)</b>



### 前五名買進

HOSE				HNX			
股票代碼	收盤價 (越盾)	成交量 (股)	成交值 (十億越盾)	股票代碼	收盤價 (越盾)	成交量 (股)	成交值 (十億越盾)
VNM	64,200	3,039,700	196.43	IDC	54,500	153,600	8.40
MBB	23,100	7,526,315	188.54	LAS	21,700	316,800	6.98
FPT	111,800	972,500	117.58	SHS	18,600	265,400	5.10
MWG	49,400	2,220,210	109.84	DTD	25,200	189,900	4.83
GMD	80,500	917,200	73.94	PVS	38,600	84,300	3.29

### 前五名賣出

HOSE				HNX			
股票代碼	收盤價 (越盾)	成交量 (股)	成交值 (十億越盾)	股票代碼	收盤價 (越盾)	成交量 (股)	成交值 (十億越盾)
FUEVFNVD	29,180	14,030,500	413.51	SHS	18,600	669,500	12.90
MBB	23,100	7,526,315	188.54	PVS	38,600	291,746	11.44
VHM	41,800	3,556,129	150.41	TIG	11,700	972,750	11.21
MSN	66,800	1,812,877	121.32	MBS	27,000	280,233	7.86
FPT	111,800	983,433	118.80	IDC	54,500	137,803	7.55

### 前五名淨買超

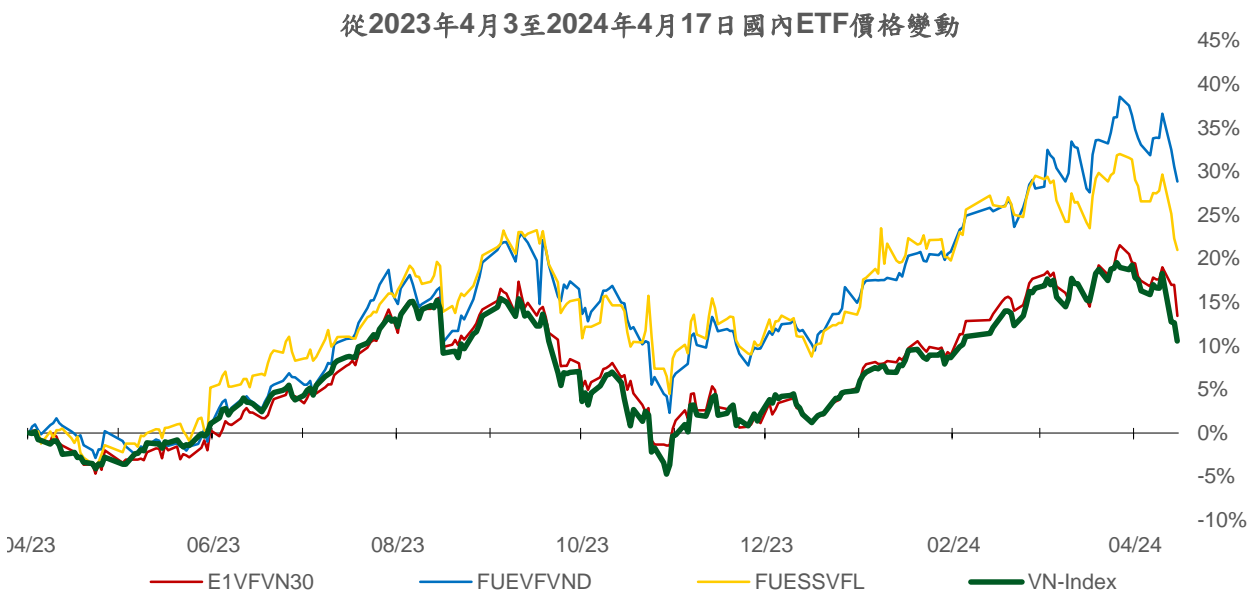
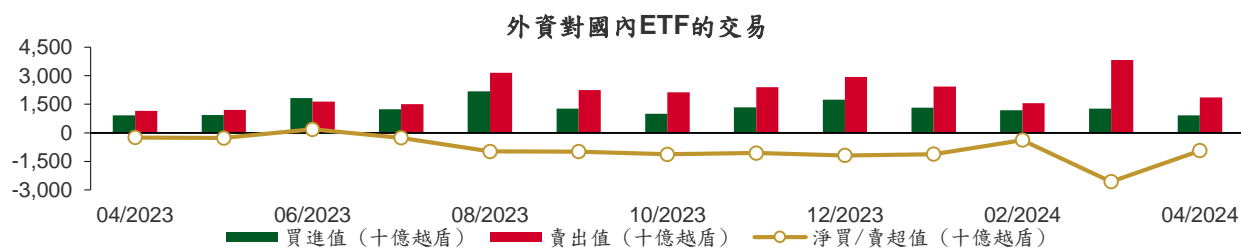
HOSE				HNX			
股票代碼	收盤價 (越盾)	淨買超股數 (股)	淨買超值 (十億越盾)	股票代碼	收盤價 (越盾)	淨買超股數 (股)	淨買超值 (十億越盾)
VNM	64,200	1,644,403	106.42	LAS	21,700	255,500	5.64
GMD	80,500	770,800	62.08	DTD	25,200	182,700	4.65
MWG	49,400	570,770	28.22	TNG	20,000	46,200	0.93
SSI	34,400	672,887	22.99	IDC	54,500	15,797	0.86
EVF	13,550	1,238,421	16.92	CEO	19,000	43,536	0.79

## 前五名淨賣超

HOSE				HNX			
股票代碼	收盤價 (越盾)	淨賣超股數 (股)	淨賣超值 (十億越盾)	股票代碼	收盤價 (越盾)	淨賣超股數 (股)	淨賣超值 (十億越盾)
FUEVFN30	29,180	(11,526,270)	(339.96)	TIG	11,700	(864,150)	(9.97)
VHM	41,800	(3,446,322)	(145.76)	PVS	38,600	(207,446)	(8.15)
SHB	11,100	(8,412,976)	(95.24)	SHS	18,600	(404,100)	(7.80)
MSN	66,800	(1,001,910)	(67.10)	MBS	27,000	(176,833)	(5.00)
VIC	45,000	(1,459,700)	(66.08)	PLC	28,500	(123,600)	(3.59)

## ETF 交易

價格統計					外資交易			
ETF 代碼	收盤價 (越盾)	漲跌 (%)	成交量 (股)	成交值 (十億越盾)	ETF 代碼	買進金額 (十億越盾)	賣出金額 (十億越盾)	淨買/賣超值 (十億越盾)
E1VFN30	21,060	-3.0%	2,572,349	54.37	E1VFN30	45.51	28.93	16.58
FUEMAV30	14,440	-1.5%	5,100	0.07	FUEMAV30	0.02	0.04	(0.02)
FUESSV30	14,950	-2.2%	15,400	0.23	FUESSV30	0.01	0.16	(0.15)
FUESSV50	18,560	-2.7%	4,400	0.08	FUESSV50	0.00	0.00	0.00
FUESSVFL	19,600	-1.1%	143,374	2.85	FUESSVFL	0.82	2.01	(1.19)
FUEVFN30	29,180	-1.3%	14,140,734	416.76	FUEVFN30	73.56	413.51	(339.96)
FUEVN100	16,260	-1.0%	149,439	2.45	FUEVN100	0.00	2.14	(2.14)
FUEIP100	7,300	-6.6%	1,100	0.01	FUEIP100	0.00	0.00	0.00
FUEKIV30	8,450	0.6%	3,800	0.03	FUEKIV30	0.03	0.00	0.03
FUEDCMID	11,500	0.0%	384,300	4.27	FUEDCMID	3.79	0.54	3.25
FUEKIVFS	11,690	-3.2%	100	0.00	FUEKIVFS	0.00	0.00	0.00
FUEMAVND	12,370	-1.0%	1,000	0.01	FUEMAVND	0.00	0.01	(0.01)
FUEFCV50	11,950	-2.0%	5,400	0.07	FUEFCV50	0.00	0.00	0.00
FUEBFVND	12,510	0.0%	0	0.00	FUEBFVND	0.00	0.00	0.00
<b>總計</b>			<b>17,426,496</b>	<b>481.20</b>	<b>總計</b>	<b>123.74</b>	<b>447.36</b>	<b>(323.61)</b>



## 權證資訊

權證代碼 (*)	收盤價 (越盾)	漲跌 (%)	成交量	到期的 天數	標的股票 之價格 (越盾)	權證理 論價格 (越盾) (**)	與收盤價 的差異 (越盾)	履約價 格(越盾)	行使 比例 n:1	最後交易日
CACB2304	1,970	2.6%	10	159	26,750	1,460	(510)	23,000	3.0	23/09/2024
CACB2305	810	-4.7%	64,290	173	26,750	615	(195)	24,000	6.0	07/10/2024
CACB2306	1,820	-2.2%	54,210	92	26,750	1,656	(164)	22,000	3.0	18/07/2024
CACB2307	590	-4.8%	3,440	124	26,750	453	(137)	25,000	6.0	19/08/2024
CACB2401	1,320	-5.7%	50	61	26,750	1,129	(191)	25,000	2.0	17/06/2024
CFPT2309	4,080	-2.4%	930	15	111,800	4,029	(51)	80,060	7.9	02/05/2024
CFPT2310	3,820	-3.5%	1,890	106	111,800	3,537	(283)	84,510	7.9	01/08/2024
CFPT2313	1,860	-5.1%	117,970	112	111,800	1,371	(489)	100,000	10.0	07/08/2024
CFPT2314	2,540	-2.7%	15,910	265	111,800	1,648	(892)	100,000	10.0	07/01/2025
CFPT2315	4,070	0.0%	0	5	111,800	3,979	(91)	80,000	8.0	22/04/2024
CFPT2316	3,110	-3.1%	12,410	92	111,800	3,033	(77)	82,000	10.0	18/07/2024
CFPT2317	1,400	-2.1%	6,530	216	111,800	995	(405)	101,000	15.0	19/11/2024
CFPT2318	2,210	-2.2%	4,350	85	111,800	1,753	(457)	99,000	8.0	11/07/2024
CHDB2306	1,280	-9.9%	3,850	68	23,000	1,091	(189)	19,340	3.5	24/06/2024
CHPG2309	1,400	-6.0%	96,060	35	28,000	1,411	11	24,000	3.0	22/05/2024
CHPG2315	1,500	0.7%	10	64	28,000	520	(980)	27,780	4.0	20/06/2024
CHPG2316	890	-4.3%	6,280	155	28,000	677	(213)	28,890	4.0	19/09/2024
CHPG2319	390	-4.9%	10,270	68	28,000	301	(89)	30,110	4.0	24/06/2024
CHPG2322	1,060	-3.6%	2,160	89	28,000	764	(296)	30,000	2.0	15/07/2024
CHPG2326	310	-16.2%	54,410	15	28,000	308	(2)	27,500	4.0	02/05/2024
CHPG2328	330	-53.5%	7,670	15	28,000	371	41	28,500	2.0	02/05/2024
CHPG2329	1,100	0.9%	10,410	106	28,000	1,057	(43)	29,000	2.0	01/08/2024
CHPG2331	620	-7.5%	309,090	173	28,000	546	(74)	28,000	6.0	07/10/2024
CHPG2332	660	0.0%	17,170	204	28,000	558	(102)	28,500	6.0	07/11/2024
CHPG2333	640	-4.5%	16,510	232	28,000	564	(76)	29,000	6.0	05/12/2024
CHPG2334	530	-5.4%	65,130	265	28,000	432	(98)	29,500	8.0	07/01/2025
CHPG2336	270	-15.6%	23,480	15	28,000	228	(42)	28,110	4.0	02/05/2024
CHPG2337	570	1.8%	11,030	77	28,000	370	(200)	29,670	4.0	03/07/2024
CHPG2338	860	-4.4%	2,000	169	28,000	605	(255)	30,000	4.0	03/10/2024
CHPG2339	2,890	0.0%	0	260	28,000	1,575	(1,315)	30,220	2.0	02/01/2025
CHPG2340	1,150	0.0%	0	5	28,000	1,006	(144)	25,000	3.0	22/04/2024
CHPG2341	790	-7.1%	11,570	92	28,000	783	(7)	30,000	2.0	18/07/2024
CHPG2342	760	-2.6%	32,570	216	28,000	584	(176)	24,000	10.0	19/11/2024
CHPG2343	690	3.0%	7,320	56	28,000	615	(75)	28,000	3.0	12/06/2024
CHPG2401	530	0.0%	0	61	28,000	285	(245)	31,000	3.0	17/06/2024
CMBB2306	3,950	-0.5%	9,040	35	23,100	3,631	(319)	16,970	1.7	22/05/2024
CMBB2309	1,070	-9.3%	41,220	15	23,100	1,030	(40)	19,000	4.0	02/05/2024
CMBB2311	2,190	-2.7%	3,120	15	23,100	2,061	(129)	19,000	2.0	02/05/2024
CMBB2312	2,210	-7.9%	7,030	106	23,100	1,992	(218)	19,500	2.0	01/08/2024
CMBB2314	1,150	-4.2%	245,460	112	23,100	902	(248)	20,000	4.0	07/08/2024
CMBB2315	1,470	-3.3%	112,970	265	23,100	1,082	(388)	20,000	4.0	07/01/2025
CMBB2316	600	-4.8%	14,710	15	23,100	512	(88)	18,000	10.0	02/05/2024
CMBB2317	850	-5.6%	85,310	124	23,100	734	(116)	20,000	5.0	19/08/2024
CMBB2318	1,540	-10.5%	46,370	155	23,100	1,365	(175)	18,000	4.0	19/09/2024
CMBB2401	2,550	18.6%	130	61	23,100	1,667	(883)	20,000	2.0	17/06/2024
CMSN2302	1,130	-11.7%	83,230	35	66,800	595	(535)	66,000	6.0	22/05/2024
CMSN2307	270	-22.9%	2,510	68	66,800	52	(218)	83,000	10.0	24/06/2024
CMSN2311	350	-25.5%	28,970	106	66,800	75	(275)	88,500	8.0	01/08/2024
CMSN2313	720	1.4%	16,940	173	66,800	282	(438)	80,000	10.0	07/10/2024
CMSN2315	20	-92.0%	3,180	15	66,800	1	(19)	82,000	10.0	02/05/2024
CMSN2316	720	20.0%	240	169	66,800	201	(519)	83,980	10.0	03/10/2024
CMSN2317	1,020	5.2%	38,220	260	66,800	362	(658)	86,870	8.0	02/01/2025

本日報由富鑫證券股份有限公司研究部發佈，以上所有資訊乃源於可靠之消息來源，但由於證券市場瞬息萬變且受許多不可預測之因素影響，投資人應審慎投資、自負風險。



CMWG2305	3,710	4.2%	10,850	35	49,400	3,459	(251)	35,660	4.0	22/05/2024
CMWG2309	80	-81.8%	82,380	15	49,400	70	(10)	54,000	5.0	02/05/2024
CMWG2310	780	1.3%	54,130	106	49,400	517	(263)	54,500	5.0	01/08/2024
CMWG2312	60	-90.3%	119,110	6	49,400	5	(55)	56,000	3.0	23/04/2024
CMWG2313	890	-6.3%	26,430	112	49,400	729	(161)	50,000	6.0	07/08/2024
CMWG2314	820	-7.9%	203,790	265	49,400	616	(204)	52,000	10.0	07/01/2025
CMWG2315	130	-23.5%	10,650	15	49,400	99	(31)	48,890	20.0	02/05/2024
CMWG2316	930	-10.6%	41,840	126	49,400	936	6	48,000	6.0	21/08/2024
CMWG2317	310	0.0%	0	5	49,400	129	(181)	50,000	6.0	22/04/2024
CMWG2318	1,530	-4.4%	28,730	92	49,400	1,459	(71)	42,000	6.0	18/07/2024
CNVL2305	1,070	17.6%	670	68	15,050	231	(839)	17,000	4.0	24/06/2024
CPDR2305	2,500	-0.4%	34,660	68	28,000	2,042	(458)	20,220	4.0	24/06/2024
CPOW2306	60	-72.7%	710	68	10,950	1	(59)	16,000	2.0	24/06/2024
CPOW2309	40	-81.0%	1,240	28	10,950	0	(40)	14,500	2.0	15/05/2024
CPOW2313	250	-7.4%	26,280	77	10,950	64	(186)	12,890	2.0	03/07/2024
CPOW2314	530	-1.9%	28,850	169	10,950	164	(366)	13,110	2.0	03/10/2024
CPOW2315	760	-1.3%	16,280	260	10,950	233	(527)	13,460	2.0	02/01/2025
CSHB2302	130	-40.9%	13,740	15	11,100	34	(96)	12,000	2.0	02/05/2024
CSHB2303	490	-15.5%	30,070	76	11,100	158	(332)	12,350	2.0	02/07/2024
CSHB2304	280	-20.0%	1,370	77	11,100	105	(175)	11,670	5.0	03/07/2024
CSHB2305	300	-26.8%	13,670	169	11,100	121	(179)	12,560	5.0	03/10/2024
CSHB2306	1,120	-6.7%	12,620	260	11,100	407	(713)	12,780	2.0	02/01/2025
CSTB2306	240	-60.0%	230,720	35	26,800	197	(43)	30,000	2.0	22/05/2024
CSTB2312	120	-53.9%	12,590	64	26,800	54	(66)	33,330	5.0	20/06/2024
CSTB2313	240	-7.7%	10,650	155	26,800	132	(108)	35,560	5.0	19/09/2024
CSTB2316	140	-44.0%	28,050	68	26,800	21	(119)	36,330	5.0	24/06/2024
CSTB2318	60	-78.6%	34,910	28	26,800	24	(36)	32,000	4.0	15/05/2024
CSTB2322	30	-89.3%	418,420	15	26,800	28	(2)	30,000	4.0	02/05/2024
CSTB2324	20	-92.3%	54,140	15	26,800	12	(8)	31,000	4.0	02/05/2024
CSTB2325	630	0.0%	520	106	26,800	230	(400)	31,500	4.0	01/08/2024
CSTB2326	20	-96.1%	13,280	6	26,800	0	(20)	33,000	2.0	23/04/2024
CSTB2327	350	0.0%	25,070	112	26,800	146	(204)	32,000	6.0	07/08/2024
CSTB2328	500	-2.0%	1,440	265	26,800	236	(264)	33,000	8.0	07/01/2025
CSTB2330	30	-88.0%	23,220	15	26,800	1	(29)	34,000	4.0	02/05/2024
CSTB2331	120	-55.6%	28,410	77	26,800	44	(76)	35,000	5.0	03/07/2024
CSTB2332	270	0.0%	87,550	169	26,800	142	(128)	35,890	5.0	03/10/2024
CSTB2333	1,350	-5.6%	5,850	260	26,800	626	(724)	36,110	2.0	02/01/2025
CSTB2334	1,320	0.8%	36,530	126	26,800	864	(456)	27,000	3.0	21/08/2024
CSTB2335	370	0.0%	0	5	26,800	0	(370)	31,000	3.0	22/04/2024
CSTB2336	60	-73.9%	204,580	30	26,800	38	(22)	31,000	5.0	17/05/2024
CSTB2337	830	-3.5%	1,300	216	26,800	493	(337)	27,000	7.0	19/11/2024
CSTB2338	440	-8.3%	139,000	56	26,800	314	(126)	29,000	3.0	12/06/2024
CSTB2401	230	-52.1%	10	61	26,800	182	(48)	31,000	3.0	17/06/2024
CTCB2302	6,010	1.5%	3,780	35	44,850	5,972	(38)	27,000	3.0	22/05/2024
CTCB2306	3,310	-2.7%	5,190	15	44,850	3,221	(89)	32,000	4.0	02/05/2024
CTCB2307	3,480	11.9%	890	106	44,850	2,831	(649)	34,000	4.0	01/08/2024
CTCB2309	4,040	-0.7%	300	159	44,850	3,619	(421)	35,000	3.0	23/09/2024
CTCB2310	1,550	-1.9%	37,580	173	44,850	1,371	(179)	35,000	8.0	07/10/2024
CTCB2311	4,300	0.0%	0	5	44,850	4,288	(12)	32,000	3.0	22/04/2024
CTCB2312	4,220	-2.8%	2,130	85	44,850	4,172	(48)	32,600	3.0	11/07/2024
CTCB2401	6,100	-1.6%	70	61	44,850	5,526	(574)	34,000	2.0	17/06/2024
CTPB2304	100	-50.0%	33,480	15	17,000	9	(91)	18,890	4.0	02/05/2024
CTPB2305	280	-17.7%	17,610	77	17,000	84	(196)	19,330	4.0	03/07/2024
CTPB2306	1,120	-7.4%	11,250	169	17,000	328	(792)	19,890	2.0	03/10/2024
CTPB2401	760	-3.8%	3,600	61	17,000	210	(550)	18,500	2.0	17/06/2024
CVHM2302	150	-68.1%	80,780	35	41,800	48	(102)	50,000	4.0	22/05/2024
CVHM2307	80	-65.2%	1,540	68	41,800	3	(77)	62,670	8.0	24/06/2024
CVHM2311	200	-50.0%	23,420	106	41,800	38	(162)	60,500	5.0	01/08/2024
CVHM2312	10	-96.8%	73,690	15	41,800	0	(10)	56,000	5.0	02/05/2024

CVHM2313	370	-11.9%	35,080	173	41,800	201	(169)	50,000	10.0	07/10/2024
CVHM2315	40	-81.0%	3,360	15	41,800	1	(39)	50,890	8.0	02/05/2024
CVHM2316	220	0.0%	11,500	77	41,800	73	(147)	51,230	8.0	03/07/2024
CVHM2317	460	2.2%	84,950	169	41,800	187	(273)	52,350	8.0	03/10/2024
CVHM2318	1,080	5.9%	6,580	260	41,800	450	(630)	53,460	5.0	02/01/2025
CVHM2319	10	-97.1%	39,120	5	41,800	0	(10)	52,000	5.0	22/04/2024
CVHM2401	830	2.5%	3,600	61	41,800	562	(268)	43,000	4.0	17/06/2024
CVIB2302	2,390	-12.5%	23,160	35	21,500	2,188	(202)	18,080	1.6	22/05/2024
CVIB2304	1,020	-6.4%	25,880	112	21,500	854	(166)	18,880	3.8	07/08/2024
CVIB2305	700	-4.1%	23,360	265	21,500	514	(186)	20,770	5.7	07/01/2025
CVIB2306	3,520	-9.3%	1,300	126	21,500	2,991	(529)	16,050	1.9	21/08/2024
CVIB2307	990	-13.2%	3,480	124	21,500	703	(287)	19,820	3.8	19/08/2024
CVIB2401	1,210	-26.2%	830	61	21,500	1,163	(47)	19,820	1.9	17/06/2024
CVIC2306	220	-61.4%	590	68	45,000	11	(209)	62,220	8.0	24/06/2024
CVIC2308	330	-10.8%	54,590	112	45,000	211	(119)	50,000	10.0	07/08/2024
CVIC2309	400	-2.4%	63,830	173	45,000	249	(151)	52,000	10.0	07/10/2024
CVIC2312	250	0.0%	33,440	77	45,000	98	(152)	52,350	10.0	03/07/2024
CVIC2313	460	-6.1%	125,600	169	45,000	208	(252)	53,460	10.0	03/10/2024
CVIC2314	1,470	-1.3%	60,660	260	45,000	585	(885)	54,570	5.0	02/01/2025
CVNM2306	290	0.0%	10,690	68	64,200	43	(247)	71,710	9.5	24/06/2024
CVNM2308	120	-68.4%	58,050	15	64,200	25	(95)	67,620	7.8	02/05/2024
CVNM2310	260	4.0%	10,980	112	64,200	20	(240)	78,400	9.8	07/08/2024
CVNM2311	500	2.0%	68,600	265	64,200	113	(387)	78,400	9.8	07/01/2025
CVNM2313	10	-95.7%	78,090	15	64,200	0	(10)	82,300	9.8	02/05/2024
CVNM2314	460	4.6%	13,100	169	64,200	18	(442)	85,150	7.8	03/10/2024
CVNM2315	1,610	1.9%	10	260	64,200	85	(1,525)	87,110	3.9	02/01/2025
CVNM2316	300	-6.3%	110	5	64,200	102	(198)	63,700	9.8	22/04/2024
CVPB2309	10	-94.7%	355,810	15	18,150	1	(9)	21,450	3.8	02/05/2024
CVPB2311	190	-61.2%	13,180	15	18,150	57	(133)	19,540	1.9	02/05/2024
CVPB2312	590	-13.2%	37,490	106	18,150	370	(220)	20,020	1.9	01/08/2024
CVPB2314	170	-10.5%	16,890	112	18,150	59	(111)	22,880	3.8	07/08/2024
CVPB2315	280	-6.7%	145,860	265	18,150	124	(156)	23,350	5.7	07/01/2025
CVPB2316	20	-87.5%	87,990	15	18,150	0	(20)	22,360	4.8	02/05/2024
CVPB2317	150	-11.8%	16,150	77	18,150	29	(121)	22,880	3.8	03/07/2024
CVPB2318	350	-12.5%	35,780	169	18,150	96	(254)	23,420	3.8	03/10/2024
CVPB2319	1,280	-9.9%	3,550	260	18,150	315	(965)	23,950	1.9	02/01/2025
CVPB2320	260	0.0%	0	5	18,150	0	(260)	20,970	2.9	22/04/2024
CVPB2321	420	-6.7%	10,610	124	18,150	227	(193)	18,000	7.0	19/08/2024
CVPB2322	510	4.1%	1,810	155	18,150	248	(262)	20,000	4.0	19/09/2024
CVRE2303	270	-34.2%	4,760	35	22,000	67	(203)	25,000	3.0	22/05/2024
CVRE2308	330	153.9%	90	68	22,000	5	(325)	31,330	5.0	24/06/2024
CVRE2312	50	-77.3%	930	15	22,000	0	(50)	27,500	4.0	02/05/2024
CVRE2313	270	3.9%	980	106	22,000	45	(225)	29,500	4.0	01/08/2024
CVRE2315	220	0.0%	45,900	173	22,000	50	(170)	30,000	8.0	07/10/2024
CVRE2317	10	-95.0%	27,880	15	22,000	0	(10)	30,000	4.0	02/05/2024
CVRE2318	180	0.0%	10	77	22,000	11	(169)	31,000	4.0	03/07/2024
CVRE2319	210	-16.0%	55,180	169	22,000	61	(149)	31,780	4.0	03/10/2024
CVRE2320	960	-5.0%	8,480	260	22,000	250	(710)	32,330	2.0	02/01/2025
CVRE2321	200	0.0%	0	5	22,000	0	(200)	29,000	4.0	22/04/2024
CVRE2322	990	-5.7%	1,550	92	22,000	317	(673)	24,000	3.0	18/07/2024
CVRE2323	390	-15.2%	1,630	56	22,000	141	(249)	24,800	3.0	12/06/2024

(\*) 歐式交易方式，以現金交易

(\*\*) PHS 採用 Black-Scholes 估價方式

## 期投資股

股票代碼	證券所	現時價格	目標價*	報告日	預期 2024 年 盈利 (十億越盾)
BSR	UPCOM	18,638	23,200	4/8/2024	5,111
STK	HOSE	28,800	38,550	4/4/2024	132
KDH	HOSE	34,000	42,200	3/22/2024	1,198
PVT	HOSE	24,700	34,850	3/20/2024	2,344
MSB	HOSE	13,200	20,700	3/19/2024	5,749
POW	HOSE	10,950	14,500	3/12/2024	1,923
IMP	HOSE	71,000	81,100	2/29/2024	355
NT2	HOSE	21,650	32,300	2/7/2024	640
VIB	HOSE	21,500	27,000	2/7/2024	9,843
VHM	HOSE	41,800	63,300	1/26/2024	27,904
MSH	HOSE	42,100	55,900	1/17/2024	318
SIP	HOSE	77,600	83,400	1/10/2024	1,123
KBC	HOSE	29,500	36,000	1/10/2024	1,647
IDC	HNX	54,500	56,000	1/10/2024	2,212
CTG	HOSE	32,700	36,375	1/10/2024	23,247
VCB	HOSE	90,500	87,329	1/10/2024	37,497
BID	HOSE	48,100	55,870	1/10/2024	25,522
TCB	HOSE	44,850	45,148	1/10/2024	22,796
MBB	HOSE	23,100	29,592	1/10/2024	23,926
TPB	HOSE	17,000	24,130	1/10/2024	7,508
OCB	HOSE	13,750	19,164	1/10/2024	4,880
ACB	HOSE	26,750	31,952	1/10/2024	18,261
VPB	HOSE	18,150	25,603	1/10/2024	16,420
STB	HOSE	26,800	34,494	1/10/2024	9,865
LPB	HOSE	20,100	18,389	1/10/2024	4,731
SHB	HOSE	11,100	16,146	1/10/2024	10,044
MWG	HOSE	49,400	61,600	1/10/2024	2,325
FRT	HOSE	141,000	119,200	1/10/2024	305
DGW	HOSE	55,600	55,300	1/10/2024	665
PNJ	HOSE	92,500	101,000	1/10/2024	2,357
VNM	HOSE	64,200	77,500	1/10/2024	10,402
SAB	HOSE	54,000	83,600	1/10/2024	5,162
HPG	HOSE	28,000	31,200	1/10/2024	15,721
VHC	HOSE	70,000	87,700	1/10/2024	1,218
FMC	HOSE	49,000	59,400	1/10/2024	318
ANV	HOSE	29,550	39,100	1/10/2024	261
TCM	HOSE	41,350	54,700	1/10/2024	221
GEG	HOSE	12,800	18,000	1/10/2024	227
GAS	HOSE	75,100	87,300	1/10/2024	12,352
PLX	HOSE	35,300	42,300	1/10/2024	4,395
PVD	HOSE	29,350	29,100	1/10/2024	816
PVS	HNX	38,600	40,300	1/10/2024	1,136
NLG	HOSE	38,000	40,600	1/10/2024	631
VRE	HOSE	22,000	37,700	1/10/2024	4,252

資料來源: PHS 收集

\*若除權交易日發生在報告日後將影響目標價

### 分析師認證

這份報告由 Pham Quang Chuong - 富鑫證券股份公司研究員製作。負責籌備本研究報告之全部或部份內容之研究分析師、策略分析師、研究人員以茲聲明，任何研究分析師、策略分析師、研究人員在於本研究報告所提出之觀點，皆精確反映出其對於該發行機構與證券之個人意見。各研究分析師、策略分析師、研究人員均保證，其報酬在過去與未來，絕對沒有任何一部分是直接或間接與研究分析師、策略分析師、研究人員在此研究報告中所呈現之特定推薦或觀點有關。

### 評等指標定義

**加碼**= 預估其未來之潛在上漲空間大於10%。

**觀望**= 預估其未來之潛在漲跌空間將在下上10%之間。

**減碼**= 預估其未來之潛在下跌空間大於10%。

**未評等**= 本股票並不在富鑫證券之評等涵蓋範圍，或者尚未上市。

績效表現根據12個月的總回報(包含股息)所評定。

### 富鑫證券股份公司

地址：21st Floor, Phu My Hung Building, 08 Hoang Van Thai Street, Tan Phu Ward, District 7, HCMC.

電話號碼：(84-28) 5 413 5479

客服專線：(84-28) 1900 25 23 58

傳真號碼：+84 28 5413 5473

### 胡志明市

#### 富美興交易室

地址：Ground Floor, CR2-08, 107 Ton Dat Tien,  
Tan Phu Ward, District 7, Ho Chi Minh City

電話號碼：(84-28) 5 413 5478

傳真號碼：+84 28 5413 5473

#### Tan Binh 分行

地址：Park Legend Building, 251 Hoang Van Thu  
Street, Ward 2, Tan Binh District, HCMC

電話號碼：(84-28) 3813 2401

傳真號碼：(84-28) 3813 2415

#### 第三郡分行

地址：4th & 5th Floor, D&D Tower, 458 Nguyen Thi  
Minh Khai, Ward 2, District 3, HCMC

電話號碼：(84-28) 382 08068

傳真號碼：(84-28) 3820 8206

#### 第一郡分行

地址：Room 1003A, 10th Floor, No. 81-83-83B-85  
Ham Nghi Street, Nguyen Thai Binh Ward,  
District 1, HCMC

電話號碼：(84-28) 3 535 6060

傳真號碼：(84-28) 3 535 2912

### 河內市

#### Ha Noi 分行

地址：5th Floor, Vinafor Building, No.127 Lo  
Duc, Dong Mac Ward, Hai Ba Trung  
District, Ha Noi

電話號碼：(84-24) 3 933 4566

傳真號碼：(84-24) 3 933 4820

#### Thanh Xuan 分行

地址：5th Floor, UDIC Complex Building, N04  
Hoang Dao Thuy, Trung Hoa Ward, Cau Giay  
District, Ha Noi

電話號碼：(84-24) 6 250 9999

傳真號碼：(84-24) 6 250 6666

### 海防市

#### 海防分行

地址：2nd Floor, Eliteco Building No.18 Tran  
Hung Dao, Hoang Van Thu Ward, Hong Bang  
District, Hai Phong

電話號碼：(84-225) 384 1810

傳真號碼：(84-225) 384 1801