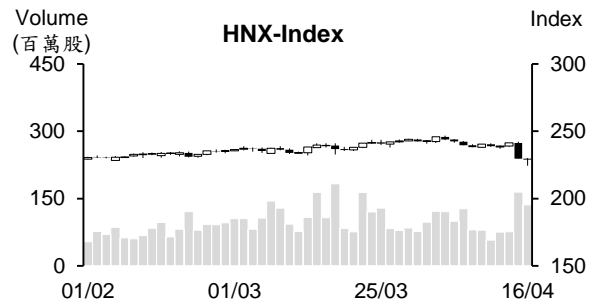
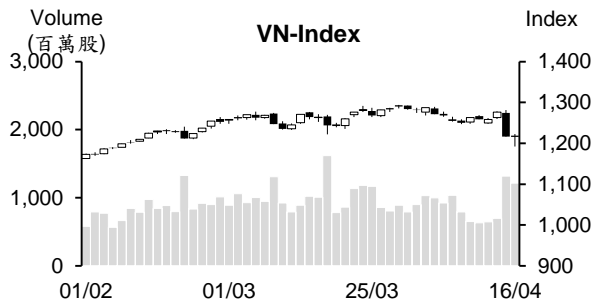


越股行情

16/04/2024	HOSE		VN30		HNX	
收盤價	1,215.68	-0.08%	1,232.70	0.39%	228.83	-0.38%
成交股數(百萬股)	1,355.73	-6.91%	417.39	-22.50%	138.50	-16.46%
撮合股數(百萬股)	1,215.19	-7.82%	353.53	-23.60%	135.43	-17.42%
與最近 20 日的平均水位相比	925.75	31.27%	263.52	34.15%	102.22	32.48%
成交值(十億越盾)	30,340	-9.65%	12,362	-19.03%	2,702	-23.67%
撮合成交值(十億越盾)	27,277	-10.28%	10,796	-19.36%	2,588	-25.96%
與最近 20 日之平均比較	22,271	22.47%	8,530	26.56%	2,180	18.71%
上漲家數	140	25%	14	47%	67	28%
下跌家數	361	65%	13	43%	129	54%
持平家數	58	10%	3	10%	45	19%



市場概況

今日越股呈現大波動，兩大指數最終收在平盤價位附近。早盤交易時段，市場投資氣氛偏向謹慎。然午盤交易時段，賣壓明顯出籠，使 VN 指數低度跌破 1,200 點關卡。所幸，在此價位附近的低接買盤進場回升，推升銀行股回升，指數因之也出現反彈。VN 指數幾乎取回全部跌幅。特別是 VN30 指數由黑翻紅。整體來看，今日下跌檔數佔多，銀行、科技及化學製品類股為市場之焦點。外資在前兩個交易日大幅減碼後，今日呈現小幅加碼。

技術分析

VN 指數在午盤後半段出現反彈後僅小跌，量能較昨日略微萎縮，但仍維持在高水位，顯示在兩天跌近 100 點後，低接買盤進場開始回升。目前指數仍未回落至 1160-1190 點需求區。另外，平滑異同移動平均線 (MACD) 持續下跌且低於 0。綜合上述因素，我們預期明天指數可能將持續反彈，但這僅是技術性反彈，其後指數將持續下跌。投資人應觀察 1247-1280 點需求區；河內部分，HNX 在回落至 220-225 點也出現反彈，與 HOSE 盤勢相似，HNX 可能僅是出現技術性反彈。整體而言，盤勢風險仍然高，操作上建議投資人應趁著盤勢反彈時調降投資部位至底比率，待指數在需求區出現積極訊號時再進場。

建議股名單: IJC (停損)

(請參考第 2 頁)

當日調整股名單

次號	股票代碼	評等	評等日	現時價格	買入區間	持股表現	目標價	預期獲利	停損價	預期損失	備註
1	IJC	停損	17/04/24	14.00	15.5	-9.7%	18	16.1%	14.6	-5.8%	在 MA200 均線出現反彈。在反彈時，投資人進行減碼。

投資組合部位

次號	股票代碼	評等	評等日	現時價格	買入區間	持股表現	目標價	預期獲利	停損價	預期損失	備註
1	CEO	加碼	21/03/24	19.80	22.6	-12.4%	25.5	12.8%	21.4	-5.3%	
2	DXP	加碼	29/03/24	12.8	14.3	-10.5%	17	18.9%	13.4	-6%	
3	QNS	加碼	02/04/24	46.347	47.2	-1.8%	52	10.2%	45.7	-3%	調整因於發放股息(每股為 2,000 越盾)
4	PNJ	加碼	12/04/24	95.90	100	-4.1%	110	10.0%	95.5	-5%	
5	HPG	加碼	15/04/24	28.35	29.95	-5.3%	33	10.2%	28.8	-4%	

MWG 被移除 VNDiamond 指數的成分股，BMP 則獲加入

據 2024 年 4 月胡志明市證券交易所 (HoSE) 公佈有關 VNDiamond 指數成分股之更新結果顯示，世界移動投資股份公司 (MWG) 將被移除，Binh Minh 塑膠股份公司 (BMP) 則獲加入。VNDiamond 指數成分股仍維持在 18 檔。

目前 3 檔國內 ETF 追蹤 VNDiamond，即是 DCVFM VNDiamond ETF (規模近 15.3 兆越盾)、MAFM VNDIAMOND ETF – FUEMAVND (規模逾 5,160 億越盾) 及 BVFVN DIAMOND ETF-FUEBFVND (規模近 530 億越盾)。這三檔 ETF 的資產加總近 16 兆越盾，持有逾 5,020 萬 MWG 股。預期這些基金將全部賣出 MWG 股。

指數的調整將於 2024 年 5 月 6 日生效。ETF 將進行調整成分股，最後調整日為 2024 年 5 月 3 日。

SBV 撥出之資金維近一年以來之最多

4 月 15 日越南國家銀行 (SBV) 透過公開市場操作 (OMO) 給予 8 家商業銀行融資 12 兆越盾 (期限為 7 天，年利率為 4%)。這是自 2023 年 4 月底以來之最大融資。同時，SBV 已發行了 2.8 兆越盾之票券 (期限為 28 天，年利率為 3.59%)。這也是最近 SBV 開始發行短期票券之最高利率。

另外，4 月 15 日 15 兆越盾之短期票券到期 (發行日為 3 月 18 日)。總計，4 月 15 日 SBV 已淨撥出 24.2 兆越盾，為 2023 年 4 月以來之最高。

在 CPTPP 成員國中，加拿大為越南第二大鯰魚出口市場

據越南水產加工及出口協會 (VASEP) 之統計數據顯示，2024 年 3 月上半月越南鯰魚對加拿大的出口值為 230 萬美元，較去年同期成長 7%。自今年初至 2024 年 3 月 15 日，加拿大向越南進口逾 800 萬美元的鯰魚，較去年同期擴增 43%。在 CPTPP 成員國中，加拿大為越南第二大鯰魚出口國 (佔 20%)。

資料來源：Cafef、Fireant

PNJ 總經理：金條營業利潤率低於 1%

富潤珠寶股份公司 (PNJ) 於 2024 年 4 月 16 日上午召開股東大會。股東大會已通過今年營收將增長 12% 至 37.147 兆越盾、稅後盈餘將增長 6% 至 2.089 兆越盾 (歷史最高)、2024 年現金股息比率為 20% 之計劃。

依去年的樂觀經營結果，PNJ 董事會計劃現金股息比率為 20%。公司已預支 2023 年第一季 6% 現金股息，還剩下 14% 之現金股息。

另外，PNJ 也詢問股東有關發行 330 萬 ESOP 股 (佔流通股數的 1%) 之方案。發行對象為表現優秀之員工、發行價格為每股 20,000 越盾 (較市價低於 100,000 越盾)。ESOP 股將受轉讓限制 (40% 將受 36 個月轉讓限制、70% 將受 24 個月轉讓限制、100% 將受 100% 轉讓限制)。

VietinBank 大幅調升存款利率

越南工商商業股份銀行 (VietinBank-CTG) 於 4 月 15 日調升存款利率。對於 3 億越盾 至低於 10 億越盾的存款，1 至 2 個月、3 至低於 6 個月、6 至低於 11 個月、11 至低於 12 個月的年存款利率分別調升至 1.9%、2.2%、3.2% 及 4.5%、12 至低於 24 個月的年存款維持在 4.7%、24 至 36 個月的年存款利率回升至 5%。對於逾 10 億越盾的存款，1 至 2 個月、3 至低於 6 個月、6 至低於 11 個月的年存款利率分別為 2.1%、2.4% 及 3.4%。

在這次調升存款利率後，VietinBank 的利率高出 Agribank、Vietcombank 及 BIDV。

2024 年第一季 PV Drilling (PVD) 稅前盈餘成長 230% 左右至 2,000 億越盾

石油鑽井及服務股份公司 (PV Drilling, HOSE: PVD) 消息指出，今年第一季營收較去年同期成長約逾 35% 至近 1.7 兆越盾，稅前盈餘增長逾 230% 至 2,000 億多越盾，較 2023 年第四季縮減 10%。第一季鑽井平台的租金較去年同期上漲 34%，帶動第一季公司業績成長。

資料來源：Cafef

市場統計

撮合統計

推升指數上漲的前五名股票

HOSE				HNX			
股票代碼	收盤價 (越盾)	漲跌 %	影響指數 %	股票代碼	收盤價 (VND)	漲跌 %	影響指數 %
TCB	45,500	2.48%	0.08%	PVS	39,900	2.57%	0.16%
BID	50,300	1.21%	0.07%	MBS	28,500	2.15%	0.09%
CTG	34,050	1.79%	0.07%	SHS	19,300	1.58%	0.08%
MBB	23,900	2.14%	0.05%	VIF	16,500	2.48%	0.05%
GVR	30,350	1.85%	0.04%	HHC	83,500	8.44%	0.04%

拖累指數的前五名股票

HOSE				HNX			
股票代碼	收盤價 (越盾)	漲跌 %	影響指數 %	股票代碼	收盤價 (越盾)	漲跌 %	影響指數 %
VCB	91,000	-1.09%	-0.11%	NVB	9,500	-5.00%	-0.09%
VIC	46,400	-1.28%	-0.05%	IDC	54,500	-1.27%	-0.08%
VNM	64,000	-1.39%	-0.04%	CEO	19,800	-2.46%	-0.06%
NVL	15,750	-4.55%	-0.03%	BAB	12,200	-1.61%	-0.06%
BCM	55,600	-2.11%	-0.03%	KSV	27,200	-2.86%	-0.05%

前五名成交量

HOSE				HNX			
股票代碼	收盤價 (越盾)	漲跌 %	成交量 (股)	股票代碼	收盤價 (越盾)	漲跌 %	成交量 (千股)
VIX	17,850	-1.65%	62,517,746	SHS	19,300	1.58%	38,201,121
NVL	15,750	-4.55%	48,755,699	CEO	19,800	-2.46%	19,075,261
DIG	30,100	-3.68%	45,689,448	PVS	39,900	2.57%	10,890,434
HPG	28,350	-0.53%	33,449,847	HUT	17,200	0.58%	5,765,762
SHB	11,500	1.32%	33,223,896	MBS	28,500	2.15%	5,245,141

前五名成交值

HOSE				HNX			
股票代碼	收盤價 (越盾)	漲跌 %	成交值 (十億越盾)	股票代碼	收盤價 (越盾)	漲跌 %	成交值 (十億越盾)
DIG	30,100	-3.68%	1,368.0	SHS	19,300	1.58%	726.1
SSI	35,200	0.72%	1,142.6	PVS	39,900	2.57%	427.0
VIX	17,850	-1.65%	1,095.3	CEO	19,800	-2.46%	374.5
HPG	28,350	-0.53%	943.7	MBS	28,500	2.15%	146.3
NVL	15,750	-4.55%	772.8	IDC	54,500	-1.27%	138.7

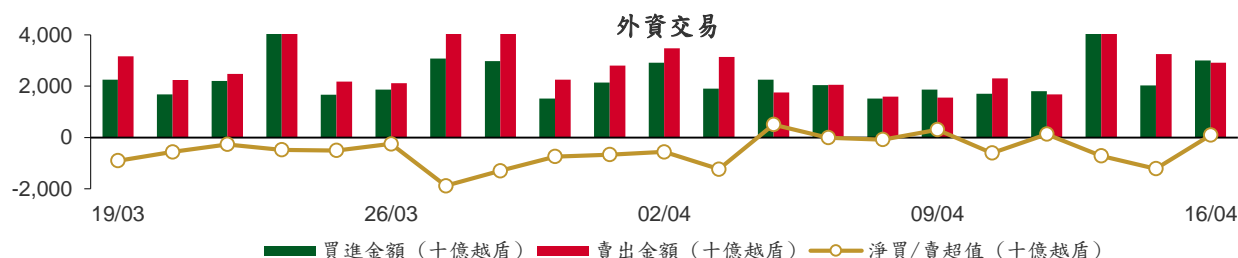
議價交易

前五名股

HOSE			HNX		
股票代碼	成交量 (股)	成交值 (十億越盾)	股票代碼	成交量 (股)	成交值 (十億越盾)
EIB	50,852,256	904.59	GKM	1,944,100	63.10
VPB	26,750,755	520.13	SCG	455,000	29.80
MBB	16,655,271	416.38	NHC	404,528	12.54
HDB	9,060,150	211.26	IDC	90,000	5.26
SJS	2,177,900	153.60	HUT	100,000	1.88

外資交易行情 (股票)

證交所	買進成交量 (百萬股)	買進金額 (十億越盾)	賣出成交量 (百萬股)	賣出金額 (十億越盾)	淨買/賣成 交易 (百萬股)	淨買/賣超值 (十億越盾)
HOSE	112.41	2,909.40	108.30	2,847.75	4.11	61.65
HNX	4.04	95.91	2.33	65.96	1.72	29.95
總計	116.46	3,005.31	110.63	2,913.71	5.83	91.60



前五名買進

HOSE				HNX			
股票代碼	收盤價 (越盾)	成交量 (股)	成交值 (十億越盾)	股票代碼	收盤價 (越盾)	成交量 (股)	成交值 (十億越盾)
MBB	23,900	16,655,271	416.38	IDC	54,500	382,306	20.82
SSI	35,200	5,035,910	175.23	PVS	39,900	407,600	15.94
MWG	49,900	3,033,000	149.43	CEO	19,800	628,900	12.11
HPG	28,350	4,042,270	113.94	SHS	19,300	578,600	11.06
FPT	113,000	880,500	105.13	LAS	22,000	355,200	7.77

前五名賣出

HOSE				HNX			
股票代碼	收盤價 (越盾)	成交量 (股)	成交值 (十億越盾)	股票代碼	收盤價 (越盾)	成交量 (股)	成交值 (十億越盾)
MBB	23,900	16,657,344	416.43	PVS	39,900	868,600	34.15
VHM	42,700	5,519,322	229.27	IDC	54,500	151,100	8.22
FUEVFNVD	29,570	4,370,693	127.77	VGS	28,400	115,800	3.18
HPG	28,350	4,371,232	123.61	SHS	19,300	151,600	2.89
VNM	64,000	1,794,850	115.14	BVS	34,800	46,200	1.58

前五名淨買超

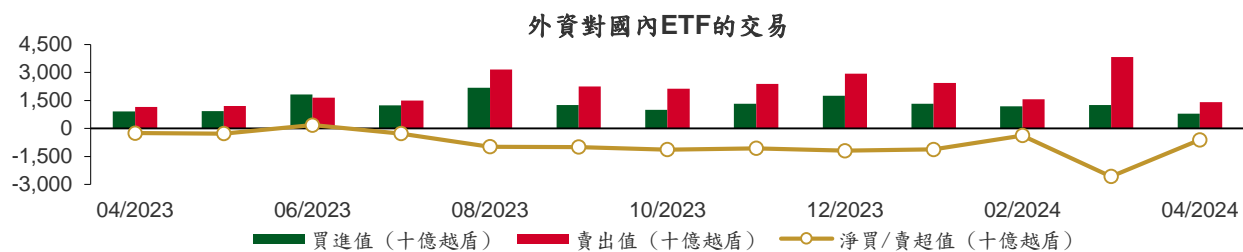
HOSE				HNX			
股票代碼	收盤價 (越盾)	淨買超股數 (股)	淨買超值 (十億越盾)	股票代碼	收盤價 (越盾)	淨買超股數 (股)	淨買超值 (十億越盾)
SSI	35,200	2,605,559	90.54	IDC	54,500	231,206	12.60
MWG	49,900	1,168,600	57.68	CEO	19,800	573,400	11.03
VIX	17,850	3,233,677	55.87	SHS	19,300	427,000	8.17
DGC	113,500	468,847	52.23	LAS	22,000	287,100	6.28
DPG	49,800	1,051,680	50.01	TNG	20,200	186,201	3.70

前五名淨賣超

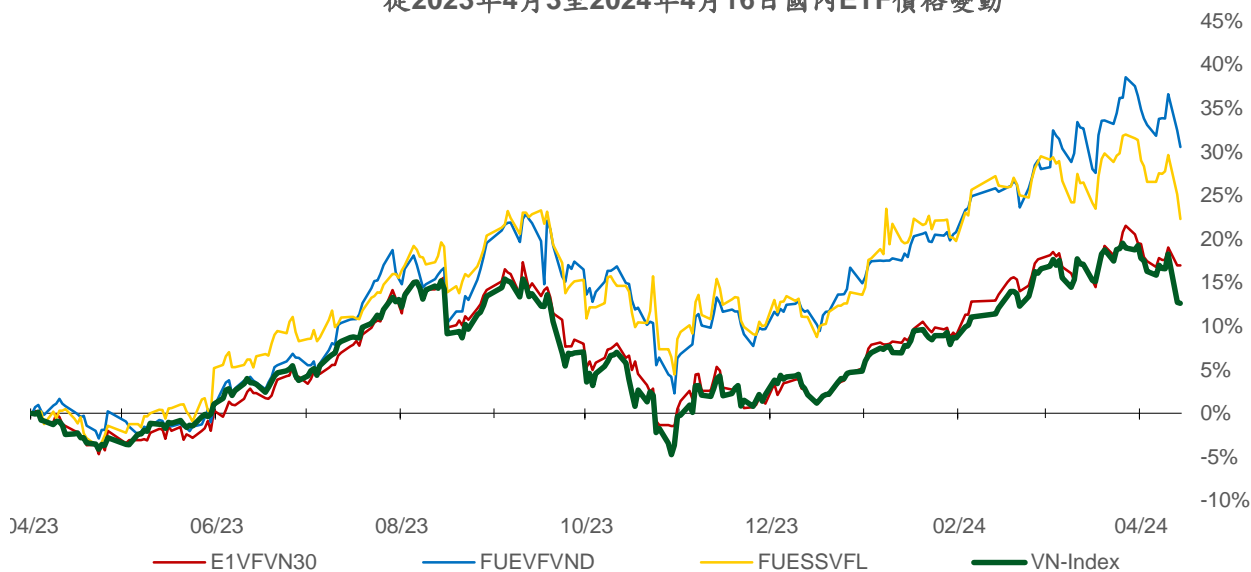
HOSE				HNX			
股票代碼	收盤價 (越盾)	淨賣超股數 (股)	淨賣超值 (十億越盾)	股票代碼	收盤價 (越盾)	淨賣超股數 (股)	淨賣超值 (十億越盾)
VHM	42,700	(4,991,322)	(207.42)	PVS	39,900	(461,000)	(18.22)
VNM	64,000	(1,303,720)	(83.69)	TIG	11,800	(105,400)	(1.23)
VRE	22,200	(2,886,773)	(64.14)	NBC	12,000	(92,200)	(1.11)
VCB	91,000	(648,821)	(59.30)	MBS	28,500	(37,900)	(1.06)
VIC	46,400	(1,044,785)	(47.66)	PVI	48,000	(14,000)	(0.67)

ETF 交易

價格統計					外資交易			
ETF 代碼	收盤價 (越盾)	漲跌 (%)	成交量 (股)	成交值 (十億越盾)	ETF 代碼	買進金額 (十億越盾)	賣出金額 (十億越盾)	淨買/賣超值 (十億越盾)
E1VFN30	21,720	0.0%	1,753,111	37.17	E1VFN30	10.80	13.19	(2.39)
FUEMAV30	14,660	-0.2%	54,800	0.79	FUEMAV30	0.69	0.77	(0.09)
FUESSV30	15,290	-0.7%	61,375	0.93	FUESSV30	0.04	0.87	(0.83)
FUESSV50	19,070	5.7%	16,920	0.31	FUESSV50	0.03	0.08	(0.05)
FUESSVFL	19,810	-2.3%	805,372	16.06	FUESSVFL	8.08	7.55	0.53
FUEVFN30	29,570	-1.4%	5,220,831	152.91	FUEVFN30	82.12	127.77	(45.65)
FUEVN100	16,420	-0.5%	377,542	6.20	FUEVN100	0.41	5.59	(5.18)
FUEIP100	7,820	6.3%	800	0.01	FUEIP100	0.00	0.00	0.00
FUEKIV30	8,400	-0.1%	9,012,400	72.40	FUEKIV30	72.38	72.31	0.06
FUEDCMID	11,500	0.5%	254,100	2.85	FUEDCMID	1.07	1.38	(0.31)
FUEKIVFS	12,080	0.0%	0	0.00	FUEKIVFS	0.00	0.00	0.00
FUEMAVND	12,490	-0.4%	303,000	3.74	FUEMAVND	1.37	3.73	(2.36)
FUEFCV50	12,190	-1.3%	5,400	0.07	FUEFCV50	0.00	0.00	0.00
FUEBFVND	12,510	0.0%	0	0.00	FUEBFVND	0.00	0.00	0.00
總計			17,865,651	293.44	總計	176.98	233.24	(56.26)



從2023年4月3日至2024年4月16日國內ETF價格變動



權證資訊

權證代碼 (*)	收盤價 (越盾)	漲跌 (%)	成交量	到期的 天數	標的股票 之價格 (越盾)	權證理 論價格 (越盾) (**)	與收盤 價的差 異(越盾)	履約價格 (越盾)	行使比 例 n:1	最後交易日
CACB2304	1,920	-1.0%	22,100	160	27,150	1,576	(344)	23,000	3.0	23/09/2024
CACB2305	850	1.2%	19,320	174	27,150	669	(181)	24,000	6.0	07/10/2024
CACB2306	1,860	-1.1%	112,900	93	27,150	1,785	(75)	22,000	3.0	18/07/2024
CACB2307	620	3.3%	38,240	125	27,150	503	(117)	25,000	6.0	19/08/2024
CACB2401	1,400	7.7%	450	62	27,150	1,290	(110)	25,000	2.0	17/06/2024
CFPT2309	4,180	0.5%	410	16	113,000	4,181	1	80,060	7.9	02/05/2024
CFPT2310	3,960	4.5%	9,720	107	113,000	3,688	(272)	84,510	7.9	01/08/2024
CFPT2313	1,960	2.6%	80,770	113	113,000	1,476	(484)	100,000	10.0	07/08/2024
CFPT2314	2,610	0.4%	23,260	266	113,000	1,745	(865)	100,000	10.0	07/01/2025
CFPT2315	4,070	-1.2%	10	6	113,000	4,130	60	80,000	8.0	22/04/2024
CFPT2316	3,210	0.9%	24,820	93	113,000	3,153	(57)	82,000	10.0	18/07/2024
CFPT2317	1,430	-2.7%	41,660	217	113,000	1,059	(371)	101,000	15.0	19/11/2024
CFPT2318	2,260	-1.7%	29,610	86	113,000	1,891	(369)	99,000	8.0	11/07/2024
CHDB2306	1,420	-3.4%	18,010	69	23,500	1,228	(192)	19,340	3.5	24/06/2024
CHPG2309	1,490	-13.4%	251,140	36	28,350	1,521	31	24,000	3.0	22/05/2024
CHPG2315	1,490	-10.8%	100	65	28,350	574	(916)	27,780	4.0	20/06/2024
CHPG2316	930	-7.0%	6,060	156	28,350	726	(204)	28,890	4.0	19/09/2024
CHPG2319	410	-8.9%	9,360	69	28,350	340	(70)	30,110	4.0	24/06/2024
CHPG2322	1,100	-6.0%	8,010	90	28,350	845	(255)	30,000	2.0	15/07/2024
CHPG2326	370	-17.8%	137,650	16	28,350	370	0	27,500	4.0	02/05/2024
CHPG2328	440	-42.9%	55,190	16	28,350	468	28	28,500	2.0	02/05/2024
CHPG2329	1,090	-9.2%	39,570	107	28,350	1,151	61	29,000	2.0	01/08/2024
CHPG2331	670	0.0%	136,280	174	28,350	581	(89)	28,000	6.0	07/10/2024
CHPG2332	660	-4.4%	157,990	205	28,350	592	(68)	28,500	6.0	07/11/2024
CHPG2333	670	-6.9%	62,070	233	28,350	597	(73)	29,000	6.0	05/12/2024
CHPG2334	560	-6.7%	259,170	266	28,350	457	(103)	29,500	8.0	07/01/2025
CHPG2336	320	-18.0%	15,210	16	28,350	282	(38)	28,110	4.0	02/05/2024
CHPG2337	560	-27.3%	2,010	78	28,350	412	(148)	29,670	4.0	03/07/2024
CHPG2338	900	-22.4%	4,010	170	28,350	650	(250)	30,000	4.0	03/10/2024
CHPG2339	2,890	-8.0%	3,100	261	28,350	1,668	(1,222)	30,220	2.0	02/01/2025
CHPG2340	1,150	-35.8%	10	6	28,350	1,123	(27)	25,000	3.0	22/04/2024
CHPG2341	850	-17.5%	37,380	93	28,350	865	15	30,000	2.0	18/07/2024
CHPG2342	780	-7.1%	105,140	217	28,350	612	(168)	24,000	10.0	19/11/2024
CHPG2343	670	31.4%	27,750	57	28,350	685	15	28,000	3.0	12/06/2024
CHPG2401	400	-23.1%	910	62	28,350	327	(73)	31,000	3.0	17/06/2024
CMBB2306	3,970	-15.7%	16,580	36	23,900	4,102	132	16,970	1.7	22/05/2024
CMBB2309	1,180	1.7%	121,970	16	23,900	1,231	51	19,000	4.0	02/05/2024
CMBB2311	2,250	-5.1%	3,690	16	23,900	2,461	211	19,000	2.0	02/05/2024
CMBB2312	2,400	-3.6%	31,970	107	23,900	2,353	(47)	19,500	2.0	01/08/2024
CMBB2314	1,200	0.0%	188,250	113	23,900	1,075	(125)	20,000	4.0	07/08/2024
CMBB2315	1,520	0.0%	54,680	266	23,900	1,242	(278)	20,000	4.0	07/01/2025
CMBB2316	630	-4.6%	24,730	16	23,900	592	(38)	18,000	10.0	02/05/2024
CMBB2317	900	-4.3%	233,250	125	23,900	871	(29)	20,000	5.0	19/08/2024
CMBB2318	1,720	0.6%	18,590	156	23,900	1,553	(167)	18,000	4.0	19/09/2024
CMBB2401	2,150	-6.5%	2,240	62	23,900	2,036	(114)	20,000	2.0	17/06/2024
CMSN2302	1,280	-8.6%	11,410	36	66,100	538	(742)	66,000	6.0	22/05/2024
CMSN2307	230	-36.1%	19,050	69	66,100	46	(184)	83,000	10.0	24/06/2024
CMSN2311	350	-14.6%	49,090	107	66,100	68	(282)	88,500	8.0	01/08/2024
CMSN2313	710	9.2%	21,730	174	66,100	263	(447)	80,000	10.0	07/10/2024
CMSN2315	30	-88.0%	5,340	16	66,100	1	(29)	82,000	10.0	02/05/2024
CMSN2316	600	13.2%	157,100	170	66,100	187	(413)	83,980	10.0	03/10/2024
CMSN2317	970	-4.9%	45,530	261	66,100	341	(629)	86,870	8.0	02/01/2025

本日報由富鑫證券股份有限公司研究部發佈，以上所有資訊乃源於可靠之消息來源，但由於證券市場瞬息萬變且受許多不可預測之因素影響，投資人應審慎投資、自負風險。

CMWG2305	3,560	-6.3%	27,480	36	49,900	3,585	25	35,660	4.0	22/05/2024
CMWG2309	180	-61.7%	138,310	16	49,900	95	(85)	54,000	5.0	02/05/2024
CMWG2310	770	-6.1%	7,550	107	49,900	560	(210)	54,500	5.0	01/08/2024
CMWG2312	100	-83.9%	27,090	7	49,900	12	(88)	56,000	3.0	23/04/2024
CMWG2313	950	0.0%	52,600	113	49,900	778	(172)	50,000	6.0	07/08/2024
CMWG2314	890	3.5%	158,870	266	49,900	644	(246)	52,000	10.0	07/01/2025
CMWG2315	170	-5.6%	6,460	16	49,900	116	(54)	48,890	20.0	02/05/2024
CMWG2316	1,040	-1.0%	125,390	127	49,900	991	(49)	48,000	6.0	21/08/2024
CMWG2317	40	-93.1%	1,010	6	49,900	182	142	50,000	6.0	22/04/2024
CMWG2318	1,600	-1.2%	52,990	93	49,900	1,531	(69)	42,000	6.0	18/07/2024
CNVL2305	910	-22.9%	8,440	69	15,750	307	(603)	17,000	4.0	24/06/2024
CPDR2305	2,510	-0.8%	7,880	69	29,150	2,312	(198)	20,220	4.0	24/06/2024
CPOW2306	60	-73.9%	1,620	69	10,900	1	(59)	16,000	2.0	24/06/2024
CPOW2309	40	-81.0%	6,980	29	10,900	0	(40)	14,500	2.0	15/05/2024
CPOW2313	270	-20.6%	18,170	78	10,900	62	(208)	12,890	2.0	03/07/2024
CPOW2314	540	-8.5%	86,130	170	10,900	159	(381)	13,110	2.0	03/10/2024
CPOW2315	770	-8.3%	21,810	261	10,900	227	(543)	13,460	2.0	02/01/2025
CSHB2302	220	0.0%	23,510	16	11,500	85	(135)	12,000	2.0	02/05/2024
CSHB2303	580	3.6%	72,670	77	11,500	227	(353)	12,350	2.0	02/07/2024
CSHB2304	350	16.7%	4,090	78	11,500	143	(207)	11,670	5.0	03/07/2024
CSHB2305	410	-4.7%	3,080	170	11,500	153	(257)	12,560	5.0	03/10/2024
CSHB2306	1,200	-4.8%	18,250	261	11,500	493	(707)	12,780	2.0	02/01/2025
CSTB2306	240	-51.0%	217,450	36	27,300	264	24	30,000	2.0	22/05/2024
CSTB2312	140	-50.0%	18,290	65	27,300	69	(71)	33,330	5.0	20/06/2024
CSTB2313	260	-13.3%	13,880	156	27,300	153	(107)	35,560	5.0	19/09/2024
CSTB2316	120	-45.5%	1,010	69	27,300	28	(92)	36,330	5.0	24/06/2024
CSTB2318	80	-72.4%	24,440	29	27,300	37	(43)	32,000	4.0	15/05/2024
CSTB2322	80	-71.4%	394,020	16	27,300	48	(32)	30,000	4.0	02/05/2024
CSTB2324	40	-86.2%	19,310	16	27,300	22	(18)	31,000	4.0	02/05/2024
CSTB2325	630	-17.1%	4,240	107	27,300	270	(360)	31,500	4.0	01/08/2024
CSTB2326	70	-86.3%	60	7	27,300	0	(70)	33,000	2.0	23/04/2024
CSTB2327	350	0.0%	44,590	113	27,300	171	(179)	32,000	6.0	07/08/2024
CSTB2328	510	10.9%	57,390	266	27,300	260	(250)	33,000	8.0	07/01/2025
CSTB2330	30	-88.5%	31,270	16	27,300	1	(29)	34,000	4.0	02/05/2024
CSTB2331	150	-44.4%	740	78	27,300	56	(94)	35,000	5.0	03/07/2024
CSTB2332	270	-10.0%	66,720	170	27,300	164	(106)	35,890	5.0	03/10/2024
CSTB2333	1,430	-8.3%	5,560	261	27,300	698	(732)	36,110	2.0	02/01/2025
CSTB2334	1,310	-6.4%	50,050	127	27,300	962	(348)	27,000	3.0	21/08/2024
CSTB2335	100	-79.2%	10	6	27,300	2	(98)	31,000	3.0	22/04/2024
CSTB2336	70	-70.8%	8,230	31	27,300	55	(15)	31,000	5.0	17/05/2024
CSTB2337	860	-4.4%	7,630	217	27,300	536	(324)	27,000	7.0	19/11/2024
CSTB2338	480	-12.7%	155,580	57	27,300	381	(99)	29,000	3.0	12/06/2024
CSTB2401	480	-17.2%	2,410	62	27,300	227	(253)	31,000	3.0	17/06/2024
CTCB2302	5,920	-3.1%	14,390	36	45,500	6,189	269	27,000	3.0	22/05/2024
CTCB2306	3,400	-8.6%	14,710	16	45,500	3,384	(16)	32,000	4.0	02/05/2024
CTCB2307	3,110	-2.8%	500	107	45,500	2,987	(123)	34,000	4.0	01/08/2024
CTCB2309	4,070	-10.6%	5,450	160	45,500	3,815	(255)	35,000	3.0	23/09/2024
CTCB2310	1,580	4.0%	96,760	174	45,500	1,444	(136)	35,000	8.0	07/10/2024
CTCB2311	4,300	-5.9%	10	6	45,500	4,505	205	32,000	3.0	22/04/2024
CTCB2312	4,340	-8.1%	330	86	45,500	4,385	45	32,600	3.0	11/07/2024
CTCB2401	6,200	-7.7%	280	62	45,500	5,847	(353)	34,000	2.0	17/06/2024
CTPB2304	200	-4.8%	3,250	16	17,600	29	(171)	18,890	4.0	02/05/2024
CTPB2305	340	-8.1%	46,290	78	17,600	126	(214)	19,330	4.0	03/07/2024
CTPB2306	1,210	-4.0%	26,140	170	17,600	429	(781)	19,890	2.0	03/10/2024
CTPB2401	790	-15.1%	1,950	62	17,600	319	(471)	18,500	2.0	17/06/2024
CVHM2302	190	-62.0%	68,530	36	42,700	74	(116)	50,000	4.0	22/05/2024
CVHM2307	90	-60.9%	1,330	69	42,700	5	(85)	62,670	8.0	24/06/2024
CVHM2311	200	-52.4%	15,000	107	42,700	50	(150)	60,500	5.0	01/08/2024
CVHM2312	10	-96.8%	15,880	16	42,700	0	(10)	56,000	5.0	02/05/2024

CVHM2313	420	-8.7%	34,110	174	42,700	232	(188)	50,000	10.0	07/10/2024
CVHM2315	50	-76.2%	2,070	16	42,700	4	(46)	50,890	8.0	02/05/2024
CVHM2316	220	10.0%	2,150	78	42,700	94	(126)	51,230	8.0	03/07/2024
CVHM2317	450	-6.3%	114,730	170	42,700	219	(231)	52,350	8.0	03/10/2024
CVHM2318	1,020	-6.4%	16,620	261	42,700	508	(512)	53,460	5.0	02/01/2025
CVHM2319	90	-76.9%	30	6	42,700	0	(90)	52,000	5.0	22/04/2024
CVHM2401	810	0.0%	9,350	62	42,700	680	(130)	43,000	4.0	17/06/2024
CVIB2302	2,730	-1.1%	23,750	36	22,550	2,508	(222)	18,610	1.6	22/05/2024
CVIB2304	1,090	3.8%	99,200	113	22,550	944	(146)	19,440	3.9	07/08/2024
CVIB2305	730	4.3%	103,790	266	22,550	568	(162)	21,380	5.8	07/01/2025
CVIB2306	3,880	-0.3%	2,010	127	22,550	3,291	(589)	16,520	1.9	21/08/2024
CVIB2307	1,140	-1.7%	29,600	125	22,550	783	(357)	20,410	3.9	19/08/2024
CVIB2401	1,640	-2.4%	3,040	62	22,550	1,370	(270)	20,410	1.9	17/06/2024
CVIC2306	570	90.0%	650	69	46,400	19	(551)	62,220	8.0	24/06/2024
CVIC2308	370	-7.5%	116,460	113	46,400	268	(102)	50,000	10.0	07/08/2024
CVIC2309	410	-12.8%	140,640	174	46,400	304	(106)	52,000	10.0	07/10/2024
CVIC2312	250	-16.7%	18,710	78	46,400	136	(114)	52,350	10.0	03/07/2024
CVIC2313	490	-9.3%	85,810	170	46,400	257	(233)	53,460	10.0	03/10/2024
CVIC2314	1,490	-8.0%	9,420	261	46,400	691	(799)	54,570	5.0	02/01/2025
CVNM2306	290	-12.1%	17,740	69	64,000	41	(249)	71,710	9.5	24/06/2024
CVNM2308	190	-52.5%	23,380	16	64,000	24	(166)	67,620	7.8	02/05/2024
CVNM2310	250	-21.9%	41,500	113	64,000	19	(231)	78,400	9.8	07/08/2024
CVNM2311	490	-2.0%	144,330	266	64,000	110	(380)	78,400	9.8	07/01/2025
CVNM2313	20	-91.7%	49,400	16	64,000	0	(20)	82,300	9.8	02/05/2024
CVNM2314	440	-6.4%	37,460	170	64,000	17	(423)	85,150	7.8	03/10/2024
CVNM2315	1,580	-6.0%	50	261	64,000	83	(1,497)	87,110	3.9	02/01/2025
CVNM2316	200	-68.3%	10	6	64,000	96	(104)	63,700	9.8	22/04/2024
CVPB2309	30	-84.2%	128,660	16	18,750	5	(25)	21,450	3.8	02/05/2024
CVPB2311	290	-46.3%	39,800	16	18,750	137	(153)	19,540	1.9	02/05/2024
CVPB2312	680	-9.3%	111,900	107	18,750	493	(187)	20,020	1.9	01/08/2024
CVPB2314	190	11.8%	155,660	113	18,750	86	(104)	22,880	3.8	07/08/2024
CVPB2315	300	0.0%	109,150	266	18,750	154	(146)	23,350	5.7	07/01/2025
CVPB2316	30	-82.4%	23,750	16	18,750	1	(29)	22,360	4.8	02/05/2024
CVPB2317	170	0.0%	2,350	78	18,750	47	(123)	22,880	3.8	03/07/2024
CVPB2318	400	-11.1%	27,930	170	18,750	128	(272)	23,420	3.8	03/10/2024
CVPB2319	1,420	2.2%	3,090	261	18,750	393	(1,027)	23,950	1.9	02/01/2025
CVPB2320	70	-78.1%	10	6	18,750	1	(69)	20,970	2.9	22/04/2024
CVPB2321	450	-4.3%	43,860	125	18,750	280	(170)	18,000	7.0	19/08/2024
CVPB2322	490	-2.0%	3,620	156	18,750	312	(178)	20,000	4.0	19/09/2024
CVRE2303	290	-25.6%	45,030	36	22,200	81	(209)	25,000	3.0	22/05/2024
CVRE2308	130	-56.7%	20	69	22,200	6	(124)	31,330	5.0	24/06/2024
CVRE2312	50	-77.3%	1,750	16	22,200	1	(49)	27,500	4.0	02/05/2024
CVRE2313	260	-10.3%	11,540	107	22,200	51	(209)	29,500	4.0	01/08/2024
CVRE2315	220	-8.3%	59,330	174	22,200	54	(166)	30,000	8.0	07/10/2024
CVRE2317	20	-90.0%	16,140	16	22,200	0	(20)	30,000	4.0	02/05/2024
CVRE2318	180	-5.3%	620	78	22,200	13	(167)	31,000	4.0	03/07/2024
CVRE2319	250	19.1%	161,150	170	22,200	67	(183)	31,780	4.0	03/10/2024
CVRE2320	1,010	-8.2%	11,130	261	22,200	268	(742)	32,330	2.0	02/01/2025
CVRE2321	20	-91.3%	25,130	6	22,200	0	(20)	29,000	4.0	22/04/2024
CVRE2322	1,050	-6.3%	3,270	93	22,200	345	(705)	24,000	3.0	18/07/2024
CVRE2323	460	-8.0%	15,970	57	22,200	161	(299)	24,800	3.0	12/06/2024

(*) 歐式交易方式，以現金交易

(**) PHS 採用 Black-Scholes 估價方式

期投資股

股票代碼	證券所	現時價格	目標價*	報告日	預期 2024 年 盈利 (十億越盾)
BSR	UPCOM	18,928	23,200	4/8/2024	5,111
STK	HOSE	28,850	38,550	4/4/2024	132
KDH	HOSE	34,250	42,200	3/22/2024	1,198
PVT	HOSE	25,100	34,850	3/20/2024	2,344
MSB	HOSE	13,600	20,700	3/19/2024	5,749
POW	HOSE	10,900	14,500	3/12/2024	1,923
IMP	HOSE	69,300	81,100	2/29/2024	355
NT2	HOSE	21,600	32,300	2/7/2024	640
VIB	HOSE	22,550	27,000	2/7/2024	9,843
VHM	HOSE	42,700	63,300	1/26/2024	27,904
MSH	HOSE	42,700	55,900	1/17/2024	318
SIP	HOSE	78,200	83,400	1/10/2024	1,123
KBC	HOSE	30,600	36,000	1/10/2024	1,647
IDC	HNX	54,500	56,000	1/10/2024	2,212
CTG	HOSE	34,050	36,375	1/10/2024	23,247
VCB	HOSE	91,000	87,329	1/10/2024	37,497
BID	HOSE	50,300	55,870	1/10/2024	25,522
TCB	HOSE	45,500	45,148	1/10/2024	22,796
MBB	HOSE	23,900	29,592	1/10/2024	23,926
TPB	HOSE	17,600	24,130	1/10/2024	7,508
OCB	HOSE	13,650	19,164	1/10/2024	4,880
ACB	HOSE	27,150	31,952	1/10/2024	18,261
VPB	HOSE	18,750	25,603	1/10/2024	16,420
STB	HOSE	27,300	34,494	1/10/2024	9,865
LPB	HOSE	19,450	18,389	1/10/2024	4,731
SHB	HOSE	11,500	16,146	1/10/2024	10,044
MWG	HOSE	49,900	61,600	1/10/2024	2,325
FRT	HOSE	141,000	119,200	1/10/2024	305
DGW	HOSE	59,000	55,300	1/10/2024	665
PNJ	HOSE	95,900	101,000	1/10/2024	2,357
VNM	HOSE	64,000	77,500	1/10/2024	10,402
SAB	HOSE	54,800	83,600	1/10/2024	5,162
HPG	HOSE	28,350	31,200	1/10/2024	15,721
VHC	HOSE	70,100	87,700	1/10/2024	1,218
FMC	HOSE	47,450	59,400	1/10/2024	318
ANV	HOSE	30,050	39,100	1/10/2024	261
TCM	HOSE	41,600	54,700	1/10/2024	221
GEG	HOSE	12,850	18,000	1/10/2024	227
GAS	HOSE	76,000	87,300	1/10/2024	12,352
PLX	HOSE	35,950	42,300	1/10/2024	4,395
PVD	HOSE	30,800	29,100	1/10/2024	816
PVS	HNX	39,900	40,300	1/10/2024	1,136
NLG	HOSE	39,300	40,600	1/10/2024	631
VRE	HOSE	22,200	37,700	1/10/2024	4,252

資料來源: PHS 收集

*若除權交易日發生在報告日後將影響目標價

分析師認證

這份報告由 Pham Quang Chuong - 富鑫證券股份公司研究員製作。負責籌備本研究報告之全部或部份內容之研究分析師、策略分析師、研究人員以茲聲明，任何研究分析師、策略分析師、研究人員在於本研究報告所提出之觀點，皆精確反映出其對於該發行機構與證券之個人意見。各研究分析師、策略分析師、研究人員均保證，其報酬在過去與未來，絕對沒有任何一部分是直接或間接與研究分析師、策略分析師、研究人員在此研究報告中所呈現之特定推薦或觀點有關。

評等指標定義

加碼= 預估其未來之潛在上漲空間大於10%。

觀望= 預估其未來之潛在漲跌空間將在下上10%之間。

減碼= 預估其未來之潛在下跌空間大於10%。

未評等= 本股票並不在富鑫證券之評等涵蓋範圍，或者尚未上市。

績效表現根據12個月的總回報(包含股息)所評定。

富鑫證券股份公司

地址：21st Floor, Phu My Hung Building, 08 Hoang Van Thai Street, Tan Phu Ward, District 7, HCMC.

電話號碼：(84-28) 5 413 5479

客服專線：(84-28) 1900 25 23 58

傳真號碼：+84 28 5413 5473

胡志明市

富美興交易室

地址：Ground Floor, CR2-08, 107 Ton Dat Tien, Tan Phu Ward, District 7, Ho Chi Minh City

電話號碼：(84-28) 5 413 5478

傳真號碼：+84 28 5413 5473

Tan Binh 分行

地址：Park Legend Building, 251 Hoang Van Thu Street, Ward 2, Tan Binh District, HCMC

電話號碼：(84-28) 3813 2401

傳真號碼：(84-28) 3813 2415

第三郡分行

地址：4th & 5th Floor, D&D Tower, 458 Nguyen Thi Minh Khai, Ward 2, District 3, HCMC

電話號碼：(84-28) 382 08068

傳真號碼：(84-28) 3820 8206

第一郡分行

地址：Room 1003A, 10th Floor, No. 81-83-83B-85 Ham Nghi Street, Nguyen Thai Binh Ward, District 1, HCMC

電話號碼：(84-28) 3 535 6060

傳真號碼：(84-28) 3 535 2912

河內市

Ha Noi 分行

地址：5th Floor, Vinafor Building, No.127 Lo Duc, Dong Mac Ward, Hai Ba Trung District, Ha Noi

電話號碼：(84-24) 3 933 4566

傳真號碼：(84-24) 3 933 4820

Thanh Xuan 分行

地址：5th Floor, UDIC Complex Building, N04 Hoang Dao Thuy, Trung Hoa Ward, Cau Giay District, Ha Noi

電話號碼：(84-24) 6 250 9999

傳真號碼：(84-24) 6 250 6666

海防市

海防分行

地址：2nd Floor, Eliteco Building No.18 Tran Hung Dao, Hoang Van Thu Ward, Hong Bang District, Hai Phong

電話號碼：(84-225) 384 1810

傳真號碼：(84-225) 384 1801