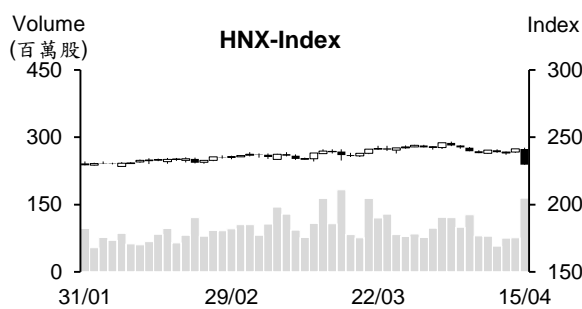
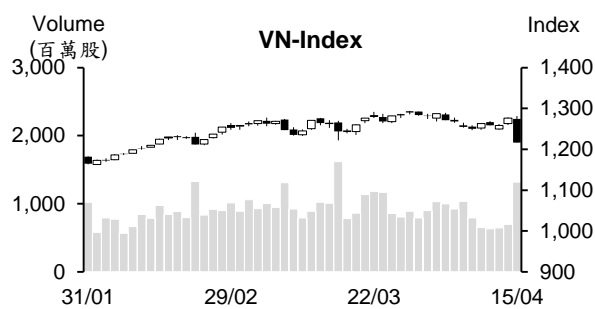


## 越股行情

15/04/2024	HOSE		VN30		HNX	
收盤價	1,216.61	-4.70%	1,227.90	-4.42%	229.71	-4.82%
成交股數(百萬股)	<b>1,456.32</b>	<b>54.16%</b>	<b>538.55</b>	<b>14.25%</b>	<b>165.80</b>	<b>109.08%</b>
撮合股數(百萬股)	<b>1,318.34</b>	<b>89.15%</b>	<b>462.73</b>	<b>86.21%</b>	<b>164.00</b>	<b>116.22%</b>
與最近 20 日的平均水位相比	904.13	45.81%	255.71	80.96%	99.60	64.65%
成交值(十億越盾)	<b>33,582</b>	<b>39.47%</b>	<b>15,266</b>	<b>6.91%</b>	<b>3,540</b>	<b>111.83%</b>
撮合成交值(十億越盾)	<b>30,402</b>	<b>78.32%</b>	<b>13,387</b>	<b>70.39%</b>	<b>3,495</b>	<b>121.49%</b>
與最近 20 日之平均比較	21,864	39.05%	8,314	61.02%	2,132	63.94%
上漲家數	40	7%	1	3%	35	14%
下跌家數	475	87%	29	97%	172	71%
持平家數	30	6%	0	0%	35	14%



## 市場概況

周一(4月15日)越股出現急跌。VN 指數多數交易時間下跌，尤其是午盤後半段在賣壓出籠下多數股票紛紛重挫，甚至較多藍籌股呈現跌停，使指數一度下跌近 60 點。恐慌性賣壓出籠，使今日量能擴增至最近一個月之最高。外資維持減碼，淨賣超值也明顯上升。

## 技術分析

VN 指數爆量重挫。指數已跌破 EMA12 與 26 以及 1,220 點關卡，加上平滑異同移動平均線 (MACD) 維持在訊號線-Signal 之下且可能將回落至 0，我們因之預期短線盤勢可能持續下跌，1160-1190 點 (MA200) 為目前指數的支撐。然今日指數出現急跌，明天盤初盤勢可能將出現反彈；河內部分，與 HOSE 盤勢相似，HNX 指數可能將回落至 220-225 點需求區。整體而言，盤勢下跌機率較高。操作上建議投資人若盤勢反彈時，應將投資部位之持股率調降至低比率；反之，指數若持續出現急跌(回落至需求區)，應續抱，其後再調節部位。

**建議股名單: SSI、NLG、GEX、PDR (停損)**

(請參考第 2 頁)

## 當日調整股名單

次號	股票代碼	評等	評等日	現時價格	買入區間	持股表現	目標價	預期獲利	停損價	預期損失	備註
1	SSI	停損	18/03/24	34.95	37.8	-7.5%	41.5	9.8%	35.9	-5.0%	到停損點
2	NLG	停損	22/03/24	39.80	43.30	-8.1%	50.0	15.5%	40.8	-5.8%	到停損點
3	GEX	停損	09/04/24	21.65	23.5	-7.7%	25	6.6%	22	-6.2%	到停損點
4	PDR	停損	10/04/24	29.75	32.2	-7.6%	35.5	10.2%	30.6	-5.0%	到停損點

## 投資組合部位

次號	股票代碼	評等	評等日	現時價格	買入區間	持股表現	目標價	預期獲利	停損價	預期損失	備註
1	IJC	加碼	14/03/24	13.70	15.5	-11.6%	18	16.1%	14.6	-5.8%	
2	CEO	加碼	21/03/24	20.3	22.6	-10.2%	25.5	12.8%	21.4	-5%	
3	DXP	加碼	29/03/24	12.7	14.3	-11.2%	17	18.9%	13.4	-6%	
4	QNS	加碼	02/04/24	49.71	49.2	1.0%	54	9.8%	47.7	-3%	
5	PNJ	加碼	12/04/24	96.50	100	-3.5%	110	10.0%	95.5	-5%	
6	HPG	加碼	15/04/24	28.50	29.95	-4.8%	33	10%	28.8	-4%	

### 不動產授信餘額為 2,800 兆多越盾

越南國家銀行 (SBV) 消息指出，截至 2023 年底為止，不動產授信餘額約 2,880 兆越盾，其中不動產貸款為 1,090 兆越盾左右、消費貸款為 1,790 兆越盾左右。不動產貸款主要為中長期貸款。2015 年至 2023 年，不動產放款餘額佔整體授信餘額的 18-21%。

### 匯率持續上升

4 月 15 日上午銀行的匯率持續上漲至逾 25,200 越盾。Vietcombank 及 BIDV 匯率分別上漲 30 越盾及 60 越盾至 24,870-25,210 越盾及 24,900-25,210 越盾；VietinBank 的匯率亦上漲至 24,900-25,240 越盾；Techcombank 及 ACB 的匯率均上漲 40 越盾至 24,910-25,220 越盾及 24,920-25,220 越盾；Sacombank、VPBank 等其他銀行的匯率上漲至 25,240-25,250 越盾左右。整體而言，相較於今年初，銀行匯率已上漲約 800 越盾 (上漲 3.2%)。

黑市匯率為 25,450-25,550 越盾，較銀行高出 300 越盾左右。相較於今年 3 月初的 800 越盾之差異已明顯收窄。

### 24k 黃金價格大幅上漲，SJC 金條價格上漲逾 200 萬越盾至 8,550 萬越盾 (創下曆史新高)

4 月 15 日下午 1 時 30 分，SJC 金條價格為 8,550 萬越盾，為過去以來之最高。西貢珠寶公司的 SJC 金條價格上漲 30 萬越盾至每兩 8,330-8,550 萬越盾、DOJI 的 SJC 金條價格上漲至每兩 8,300-8,540 萬越盾。

然 24K 黃金價格呈現小跌。西貢珠寶公司的 24K 黃金價格下跌 10 萬越盾至每兩 7,465-7,655 萬越盾、DOJI 的 24K 黃金價格則上漲 20-30 萬越盾至每兩 7,555-7,755 萬越盾。

資料來源：Cafef

**MWG 領導人：第一季經營結果較為樂觀，百貨部門有獲利，預期未來兩年獲利可望大幅成長(四個位數)**

世界移動投資股份公司 (HoSE: MWG) 於 2024 年 4 月 13 日下午召開 2024 年股東大會。MWG 財務長 Vu Dang Linh 先生表示，2024 年第一季公司營收較去年同期成長 17%至 31.5 兆越盾左右。

今年前兩個月百貨部門營收成長 47%至 6.1 兆越盾左右，佔整體公司營收的 28% (去年其佔低於 22%)，顯示百貨部門對 MWG 的貢獻度逐漸提升。

MWG 計劃 2024 年營收將增長 5%至 125 兆越盾、稅後盈餘將成長 14 倍至 2.4 兆越盾。第一季公司達成年度計劃的逾 25%。

**OCB 股東大會：銀行計畫將註冊資本擴增至 24.717 兆越盾且將發放 20%股票股利**

越南東方商業股份銀行 (HoSE: OCB) 於 2024 年 4 月 15 日上午召開 2024 年年股東大會。OCB 計畫 2024 年稅前盈餘將成長 66%至 6.885 兆越盾、資產將擴增 19%至 286.562 兆越盾、第一級市場的籌集資金及貸款餘額將分別擴增 17%及 20% 至 197.346 兆越盾及 177.592 兆越盾以及不良貸款率將低於 3%。

OCB 計畫將透過發放股票股利 (比率為 20%) 及 ESOP 股 (每股發行價格為 10,000 越盾) 以將註冊資本擴增 4.618 兆越盾。預期在增資後，Azure Bank 仍為 OCB 之最大股東 (持股率為 15%)。

**PVTrans 股東大會：公司計劃獲利將萎縮 38%**

據越南石油運輸股份總公司 (PVTrans, HoSE: PVT) 2024 年股東大會之相關資料顯示，公司計畫合併營收將縮減 8%至 8.8 兆越盾、獲利將萎縮逾 38%至 7,600 億越盾以及稅金將為 3,540 億越盾。值得注意的是，股東已通過 2023 年現金股息及股票股利比率分別為 3%及 10%方案。公司計畫在 2024 年 4 月發行 3,200 萬股來發放股利後，註冊資本將擴增至逾 3.5 兆越盾。

**HSG 即將支付近 3,080 億越盾來發放股息**

據 Hoa Sen 股份公司 (HoSE: HSG) 之公佈，4 月 22 日為除權交易日。公司計畫將在 5 月 10 日發放 2022-2023 年 (財務年度) 現金股息 (比率為 5%) 方案。以近 6.16 億流通股，預期這次 HSG 支付的股息金額為 3,080 億越盾。

資料來源：Cafef、Vietstock

## 市場統計

### 撮合統計

#### 推升指數上漲的前五名股票

HOSE				HNX			
股票代碼	收盤價 (越盾)	漲跌 %	影響指數 %	股票代碼	收盤價 (VND)	漲跌 %	影響指數 %
SHB	11,350	0.44%	0.00%	PGS	31,300	9.82%	0.04%
QCG	15,000	4.17%	0.00%	TKU	14,300	5.93%	0.01%
BHN	39,500	1.15%	0.00%	VIT	18,000	3.45%	0.01%
TMS	58,000	0.87%	0.00%	NET	82,900	1.34%	0.01%
TNC	53,700	6.97%	0.00%	NFC	16,400	9.33%	0.01%

#### 拖累指數的前五名股票

HOSE				HNX			
股票代碼	收盤價 (越盾)	漲跌 %	影響指數 %	股票代碼	收盤價 (越盾)	漲跌 %	影響指數 %
BID	49,700	-6.93%	-0.41%	PVS	38,900	-9.53%	-0.63%
VCB	92,000	-2.75%	-0.28%	SHS	19,000	-8.65%	-0.47%
CTG	33,450	-6.82%	-0.26%	IDC	55,200	-5.48%	-0.34%
TCB	44,400	-6.33%	-0.21%	VCS	61,200	-8.79%	-0.30%
VHM	42,400	-4.72%	-0.18%	HUT	17,100	-9.04%	-0.29%

#### 前五名成交量

HOSE				HNX			
股票代碼	收盤價 (越盾)	漲跌 %	成交量 (股)	股票代碼	收盤價 (越盾)	漲跌 %	成交量 (千股)
SHB	11,350	0.44%	98,781,226	SHS	19,000	-8.65%	50,495,135
NVL	16,500	-6.78%	71,621,979	CEO	20,300	-9.78%	20,951,640
MBB	23,400	-5.07%	47,612,813	PVS	38,900	-9.53%	17,284,090
VIX	18,150	-6.92%	43,881,940	MBS	27,900	-5.74%	8,200,712
HAG	12,500	-6.72%	36,153,205	PVC	14,800	-9.76%	6,338,326

#### 前五名成交值

HOSE				HNX			
股票代碼	收盤價 (越盾)	漲跌 %	成交值 (十億越盾)	股票代碼	收盤價 (越盾)	漲跌 %	成交值 (十億越盾)
NVL	16,500	-6.78%	1,223.2	SHS	19,000	-8.65%	1,022.8
SHB	11,350	0.44%	1,162.5	PVS	38,900	-9.53%	713.5
MBB	23,400	-5.07%	1,159.2	CEO	20,300	-9.78%	446.3
DIG	31,250	-6.99%	1,154.8	MBS	27,900	-5.74%	240.3
SSI	34,950	-6.92%	1,083.4	IDC	55,200	-5.48%	126.6

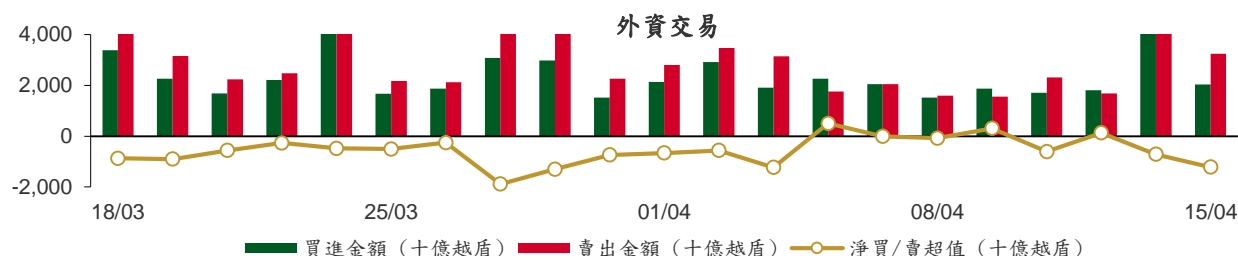
## 議價交易

### 前五名股

HOSE			HNX		
股票代碼	成交量 (股)	成交值 (十億越盾)	股票代碼	成交量 (股)	成交值 (十億越盾)
SSB	20,540,000	461.66	GKM	1,026,123	32.72
VPB	17,614,610	343.55	HUT	412,000	7.57
MBB	12,316,717	324.55	NDN	300,000	3.06
EIB	14,742,471	267.33	TNG	50,000	1.01
KDC	2,497,000	157.06	CLM	6,400	0.44

## 外資交易行情 (股票)

證交所	買進成交量 (百萬股)	買進金額 (十億越盾)	賣出成交量 (百萬股)	賣出金額 (十億越盾)	淨買/賣成 交易 (百萬股)	淨買/賣超值 (十億越盾)
HOSE	74.97	1,879.71	111.64	3,149.76	(36.67)	(1,270.05)
HNX	5.98	151.18	3.45	95.57	2.53	55.61
<b>總計</b>	<b>80.95</b>	<b>2,030.89</b>	<b>115.09</b>	<b>3,245.33</b>	<b>(34.14)</b>	<b>(1,214.44)</b>



### 前五名買進

HOSE				HNX			
股票代碼	收盤價 (越盾)	成交量 (股)	成交值 (十億越盾)	股票代碼	收盤價 (越盾)	成交量 (股)	成交值 (十億越盾)
MBB	23,400	12,316,717	324.55	SHS	19,000	1,878,000	37.08
MWG	49,900	2,764,500	139.83	IDC	55,200	468,100	26.49
CTG	33,450	3,859,700	137.09	PVS	38,900	576,700	23.39
SHB	11,350	9,452,000	110.82	MBS	27,900	657,600	18.96
ACB	26,850	3,250,000	97.34	CEO	20,300	413,800	8.50

### 前五名賣出

HOSE				HNX			
股票代碼	收盤價 (越盾)	成交量 (股)	成交值 (十億越盾)	股票代碼	收盤價 (越盾)	成交量 (股)	成交值 (十億越盾)
CTG	33,450	9,680,700	347.60	PVS	38,900	1,223,900	52.75
MBB	23,400	12,316,717	324.55	SHS	19,000	661,000	14.06
VHM	42,400	6,665,685	290.75	CEO	20,300	255,900	5.67
HPG	28,500	3,761,577	111.25	TNG	20,100	174,700	3.77
SSI	34,950	2,896,181	106.73	HUT	17,100	157,500	2.87

### 前五名淨買超

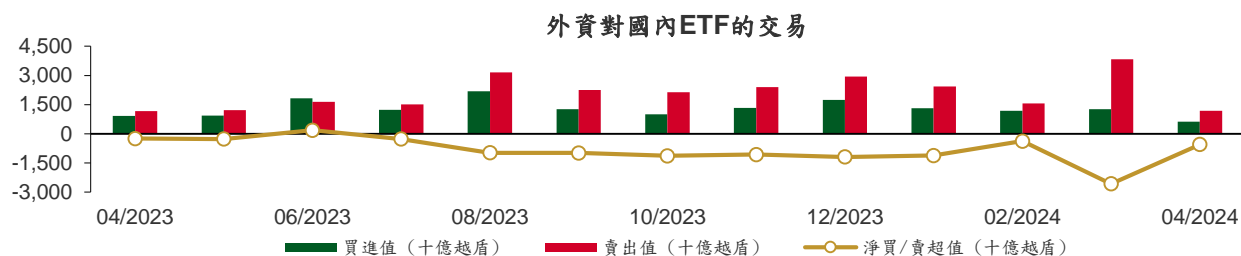
HOSE				HNX			
股票代碼	收盤價 (越盾)	淨買超股數 (股)	淨買超值 (十億越盾)	股票代碼	收盤價 (越盾)	淨買超股數 (股)	淨買超值 (十億越盾)
MWG	49,900	2,090,000	105.56	MWG	49,900	2,090,000	105.56
SGN	71,500	497,400	36.06	SGN	71,500	497,400	36.06
SHB	11,350	2,689,837	33.33	SHB	11,350	2,689,837	33.33
TCH	15,900	1,852,344	30.40	TCH	15,900	1,852,344	30.40
POW	11,150	1,663,412	18.94	POW	11,150	1,663,412	18.94

## 前五名淨賣超

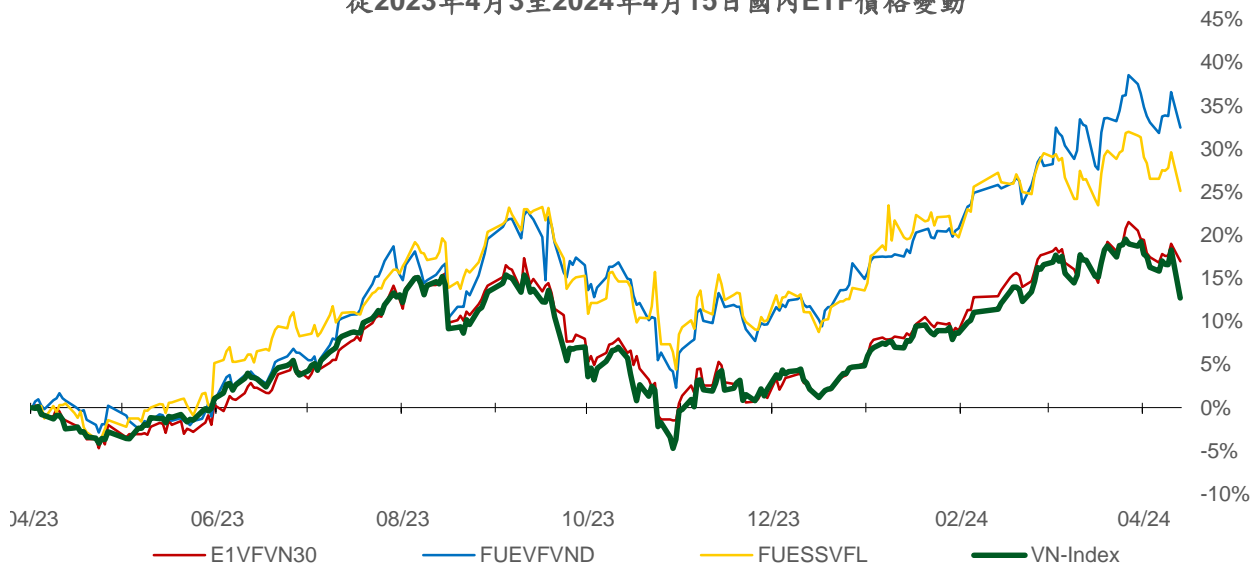
HOSE				HNX			
股票代碼	收盤價 (越盾)	淨賣超股數 (股)	淨賣超值 (十億越盾)	股票代碼	收盤價 (越盾)	淨賣超股數 (股)	淨賣超值 (十億越盾)
VHM	42,400	(6,420,035)	(280.22)	PVS	38,900	(647,200)	(29.36)
CTG	33,450	(5,821,000)	(210.51)	TNG	20,100	(56,900)	(1.30)
SSI	34,950	(2,313,281)	(86.19)	PVB	22,700	(25,900)	(0.68)
VCB	92,000	(820,338)	(77.21)	LHC	47,500	(12,300)	(0.59)
VNM	64,900	(1,133,744)	(75.18)	NVB	10,000	(49,700)	(0.50)

## ETF 交易

價格統計					外資交易			
ETF 代碼	收盤價 (越盾)	漲跌 (%)	成交量 (股)	成交值 (十億越盾)	ETF 代碼	買進金額 (十億越盾)	賣出金額 (十億越盾)	淨買/賣超值 (十億越盾)
E1VFN30	21,720	-1.7%	409,045	8.93	E1VFN30	3.33	0.26	3.07
FUEMAV30	14,690	-3.4%	16,400	0.24	FUEMAV30	0.23	0.12	0.11
FUESSV30	15,400	-2.3%	40,600	0.63	FUESSV30	0.12	0.41	(0.29)
FUESSV50	18,050	-6.9%	30,105	0.57	FUESSV50	0.11	0.35	(0.24)
FUESSVFL	20,270	-3.5%	347,492	7.22	FUESSVFL	2.92	3.69	(0.77)
FUEVFVND	30,000	-3.0%	778,082	23.88	FUEVFVND	15.12	4.52	10.60
FUEVN100	16,500	-4.2%	236,325	4.02	FUEVN100	0.47	2.63	(2.16)
FUEIP100	7,360	-2.3%	3,575	0.03	FUEIP100	0.02	0.00	0.02
FUEKIV30	8,410	-1.1%	1,802,100	14.68	FUEKIV30	12.56	14.08	(1.52)
FUEDCMID	11,440	-3.8%	69,711	0.82	FUEDCMID	0.58	0.26	0.32
FUEKIVFS	12,080	-0.2%	300	0.00	FUEKIVFS	0.00	0.00	(0.00)
FUEMAVND	12,540	-3.7%	800	0.01	FUEMAVND	0.00	0.01	(0.01)
FUEFCV50	12,350	0.5%	7,801	0.09	FUEFCV50	0.02	0.00	0.02
FUEBFVND	12,510	0.0%	0	0.00	FUEBFVND	0.00	0.00	0.00
<b>總計</b>			<b>3,742,336</b>	<b>61.13</b>	<b>總計</b>	<b>35.50</b>	<b>26.34</b>	<b>9.16</b>



## 從2023年4月3日至2024年4月15日 國內ETF價格變動



## 權證資訊

權證代碼 (*)	收盤價 (越盾)	漲跌 (%)	成交量	到期的天 數	標的股票 之價格 (越盾)	權證理論 價格 (越盾) (**)	與收盤價 的差異 (越盾)	履約價 格(越盾)	行使 比例 n:1	最後交易日
CACB2304	1,940	-8.9%	65,070	161	26,850	1,491	(449)	23,000	3.0	23/09/2024
CACB2305	840	-12.5%	189,010	175	26,850	630	(210)	24,000	6.0	07/10/2024
CACB2306	1,880	-10.1%	68,610	94	26,850	1,690	(190)	22,000	3.0	18/07/2024
CACB2307	600	-16.7%	37,230	126	26,850	467	(133)	25,000	6.0	19/08/2024
CACB2401	1,300	-29.7%	2,000	63	26,850	1,176	(124)	25,000	2.0	17/06/2024
CFPT2305	4,650	-3.1%	230	0	111,600	4,484	(166)	67,210	9.9	15/04/2024
CFPT2309	4,160	-7.6%	6,550	17	111,600	4,005	(155)	80,060	7.9	02/05/2024
CFPT2310	3,790	-10.4%	15,280	108	111,600	3,513	(277)	84,510	7.9	01/08/2024
CFPT2313	1,910	-12.8%	47,800	114	111,600	1,358	(552)	100,000	10.0	07/08/2024
CFPT2314	2,600	-7.5%	85,150	267	111,600	1,636	(964)	100,000	10.0	07/01/2025
CFPT2315	4,120	0.0%	0	7	111,600	3,955	(165)	80,000	8.0	22/04/2024
CFPT2316	3,180	-7.8%	65,190	94	111,600	3,014	(166)	82,000	10.0	18/07/2024
CFPT2317	1,470	-8.7%	42,000	218	111,600	987	(483)	101,000	15.0	19/11/2024
CFPT2318	2,300	-11.2%	16,320	87	111,600	1,736	(564)	99,000	8.0	11/07/2024
CHDB2306	1,470	-12.5%	28,970	70	23,500	1,229	(241)	19,340	3.5	24/06/2024
CHPG2309	1,720	-18.9%	52,120	37	28,500	1,569	(151)	24,000	3.0	22/05/2024
CHPG2315	1,670	0.0%	0	66	28,500	600	(1,070)	27,780	4.0	20/06/2024
CHPG2316	1,000	-16.0%	16,640	157	28,500	749	(251)	28,890	4.0	19/09/2024
CHPG2319	450	-32.8%	164,800	70	28,500	359	(91)	30,110	4.0	24/06/2024
CHPG2321	1,400	-20.0%	4,730	0	28,500	1,334	(66)	24,500	3.0	15/04/2024
CHPG2322	1,170	-23.5%	16,360	91	28,500	886	(284)	30,000	2.0	15/07/2024
CHPG2326	450	-36.6%	378,750	17	28,500	402	(48)	27,500	4.0	02/05/2024
CHPG2328	570	-43.6%	1,720	17	28,500	522	(48)	28,500	2.0	02/05/2024
CHPG2329	1,200	-25.0%	13,650	108	28,500	1,197	(3)	29,000	2.0	01/08/2024
CHPG2331	670	-19.3%	286,860	175	28,500	598	(72)	28,000	6.0	07/10/2024
CHPG2332	690	-19.8%	28,000	206	28,500	608	(82)	28,500	6.0	07/11/2024
CHPG2333	720	-16.3%	43,790	234	28,500	613	(107)	29,000	6.0	05/12/2024
CHPG2334	600	-13.0%	149,480	267	28,500	468	(132)	29,500	8.0	07/01/2025
CHPG2336	390	-37.1%	5,330	17	28,500	311	(79)	28,110	4.0	02/05/2024
CHPG2337	770	-6.1%	7,940	79	28,500	433	(337)	29,670	4.0	03/07/2024
CHPG2338	1,160	-1.7%	8,000	171	28,500	671	(489)	30,000	4.0	03/10/2024
CHPG2339	3,140	-9.0%	2,530	262	28,500	1,711	(1,429)	30,220	2.0	02/01/2025
CHPG2340	1,790	0.0%	0	7	28,500	1,174	(616)	25,000	3.0	22/04/2024
CHPG2341	1,030	-23.1%	14,870	94	28,500	905	(125)	30,000	2.0	18/07/2024
CHPG2342	840	-7.7%	26,690	218	28,500	624	(216)	24,000	10.0	19/11/2024
CHPG2343	510	-55.7%	19,380	58	28,500	720	210	28,000	3.0	12/06/2024
CHPG2401	390	-31.6%	1,660	63	28,500	349	(41)	31,000	3.0	17/06/2024
CMBB2306	4,710	2.8%	22,020	37	23,400	3,808	(902)	16,970	1.7	22/05/2024
CMBB2309	1,160	-17.7%	115,480	17	23,400	1,106	(54)	19,000	4.0	02/05/2024
CMBB2311	2,370	-15.7%	14,010	17	23,400	2,212	(158)	19,000	2.0	02/05/2024
CMBB2312	2,490	-14.1%	28,560	108	23,400	2,129	(361)	19,500	2.0	01/08/2024
CMBB2314	1,200	-14.9%	76,700	114	23,400	968	(232)	20,000	4.0	07/08/2024
CMBB2315	1,520	-12.6%	50,990	267	23,400	1,143	(377)	20,000	4.0	07/01/2025
CMBB2316	660	-13.2%	26,400	17	23,400	542	(118)	18,000	10.0	02/05/2024
CMBB2317	940	-12.2%	127,270	126	23,400	786	(154)	20,000	5.0	19/08/2024
CMBB2318	1,710	-6.6%	61,940	157	23,400	1,437	(273)	18,000	4.0	19/09/2024
CMBB2401	2,300	-3.8%	3,110	63	23,400	1,807	(493)	20,000	2.0	17/06/2024
CMSN2302	1,400	-23.1%	15,300	37	66,900	620	(780)	66,000	6.0	22/05/2024
CMSN2307	250	-26.5%	15,210	70	66,900	56	(194)	83,000	10.0	24/06/2024
CMSN2311	250	-40.5%	72,880	108	66,900	79	(171)	88,500	8.0	01/08/2024
CMSN2313	650	-30.1%	26,210	175	66,900	288	(362)	80,000	10.0	07/10/2024
CMSN2315	30	-90.0%	44,480	17	66,900	1	(29)	82,000	10.0	02/05/2024

本日報由富鑫證券股份有限公司研究部發佈，以上所有資訊乃源於可靠之消息來源，但由於證券市場瞬息萬變且受許多不可預測之因素影響，投資人應審慎投資、自負風險。



CMSN2316	530	-26.4%	66,670	171	66,900	207	(323)	83,980	10.0	03/10/2024
CMSN2317	1,020	-22.7%	26,110	262	66,900	369	(651)	86,870	8.0	02/01/2025
CMWG2305	3,800	-11.2%	27,260	37	49,900	3,585	(215)	35,660	4.0	22/05/2024
CMWG2309	240	-53.9%	113,480	17	49,900	102	(138)	54,000	5.0	02/05/2024
CMWG2310	820	-22.6%	22,260	108	49,900	565	(255)	54,500	5.0	01/08/2024
CMWG2312	100	-86.8%	106,210	8	49,900	17	(83)	56,000	3.0	23/04/2024
CMWG2313	950	-22.1%	144,070	114	49,900	782	(168)	50,000	6.0	07/08/2024
CMWG2314	860	-14.0%	235,270	267	49,900	645	(215)	52,000	10.0	07/01/2025
CMWG2315	180	-28.0%	55,660	17	49,900	119	(61)	48,890	20.0	02/05/2024
CMWG2316	1,050	-19.2%	61,730	128	49,900	994	(56)	48,000	6.0	21/08/2024
CMWG2317	580	0.0%	0	7	49,900	195	(385)	50,000	6.0	22/04/2024
CMWG2318	1,620	-16.5%	75,710	94	49,900	1,533	(87)	42,000	6.0	18/07/2024
CNVL2305	1,180	-10.6%	4,440	70	16,500	401	(779)	17,000	4.0	24/06/2024
CPDR2305	2,530	-17.3%	37,170	70	29,750	2,455	(75)	20,220	4.0	24/06/2024
CPOW2306	80	-65.2%	35,770	70	11,150	2	(78)	16,000	2.0	24/06/2024
CPOW2308	10	0.0%	76,060	0	11,150	0	(10)	12,000	5.0	15/04/2024
CPOW2309	40	-81.8%	26,740	30	11,150	0	(40)	14,500	2.0	15/05/2024
CPOW2313	340	6.3%	21,930	79	11,150	85	(255)	12,890	2.0	03/07/2024
CPOW2314	590	-3.3%	65,470	171	11,150	194	(396)	13,110	2.0	03/10/2024
CPOW2315	840	0.0%	23,870	262	11,150	265	(575)	13,460	2.0	02/01/2025
CSHB2302	220	15.8%	36,020	17	11,350	68	(152)	12,000	2.0	02/05/2024
CSHB2303	560	5.7%	33,750	78	11,350	203	(357)	12,350	2.0	02/07/2024
CSHB2304	300	3.5%	13,610	79	11,350	129	(171)	11,670	5.0	03/07/2024
CSHB2305	430	13.2%	26,390	171	11,350	142	(288)	12,560	5.0	03/10/2024
CSHB2306	1,260	9.6%	24,190	262	11,350	461	(799)	12,780	2.0	02/01/2025
CSTB2306	20	-97.6%	35,960	37	27,500	300	280	30,000	2.0	22/05/2024
CSTB2312	160	-27.3%	58,900	66	27,500	77	(83)	33,330	5.0	20/06/2024
CSTB2313	300	-25.0%	22,170	157	27,500	163	(137)	35,560	5.0	19/09/2024
CSTB2316	50	-83.3%	49,540	70	27,500	32	(18)	36,330	5.0	24/06/2024
CSTB2318	110	-69.4%	29,070	30	27,500	45	(65)	32,000	4.0	15/05/2024
CSTB2319	170	-15.0%	160,750	0	27,500	63	(107)	27,000	9.0	15/04/2024
CSTB2322	80	-77.8%	530,430	17	27,500	61	(19)	30,000	4.0	02/05/2024
CSTB2324	100	-70.6%	9,200	17	27,500	30	(70)	31,000	4.0	02/05/2024
CSTB2325	760	0.0%	10	108	27,500	288	(472)	31,500	4.0	01/08/2024
CSTB2326	70	-87.5%	7,300	8	27,500	1	(69)	33,000	2.0	23/04/2024
CSTB2327	350	-10.3%	14,820	114	27,500	183	(167)	32,000	6.0	07/08/2024
CSTB2328	460	-13.2%	85,070	267	27,500	271	(189)	33,000	8.0	07/01/2025
CSTB2330	40	-85.7%	44,990	17	27,500	2	(38)	34,000	4.0	02/05/2024
CSTB2331	150	-51.6%	12,990	79	27,500	63	(87)	35,000	5.0	03/07/2024
CSTB2332	300	-28.6%	89,070	171	27,500	174	(126)	35,890	5.0	03/10/2024
CSTB2333	1,560	-13.3%	5,250	262	27,500	729	(831)	36,110	2.0	02/01/2025
CSTB2334	1,400	-10.8%	13,540	128	27,500	1,005	(395)	27,000	3.0	21/08/2024
CSTB2335	500	0.0%	0	7	27,500	5	(495)	31,000	3.0	22/04/2024
CSTB2336	100	-67.7%	108,150	32	27,500	65	(35)	31,000	5.0	17/05/2024
CSTB2337	900	-18.9%	3,150	218	27,500	554	(346)	27,000	7.0	19/11/2024
CSTB2338	450	-43.0%	177,520	58	27,500	413	(37)	29,000	3.0	12/06/2024
CSTB2401	580	-39.0%	30	63	27,500	249	(331)	31,000	3.0	17/06/2024
CTCB2302	6,110	-9.1%	15,340	37	44,400	5,823	(287)	27,000	3.0	22/05/2024
CTCB2306	3,720	-2.9%	7,950	17	44,400	3,110	(610)	32,000	4.0	02/05/2024
CTCB2307	3,200	-18.8%	22,690	108	44,400	2,729	(471)	34,000	4.0	01/08/2024
CTCB2309	4,550	-0.9%	7,920	161	44,400	3,492	(1,058)	35,000	3.0	23/09/2024
CTCB2310	1,520	-13.6%	195,700	175	44,400	1,324	(196)	35,000	8.0	07/10/2024
CTCB2311	4,570	0.0%	0	7	44,400	4,139	(431)	32,000	3.0	22/04/2024
CTCB2312	4,720	-2.7%	820	87	44,400	4,029	(691)	32,600	3.0	11/07/2024
CTCB2401	6,720	0.5%	1,150	63	44,400	5,312	(1,408)	34,000	2.0	17/06/2024
CTPB2304	210	-22.2%	3,750	17	17,500	27	(183)	18,890	4.0	02/05/2024
CTPB2305	370	-24.5%	48,450	79	17,500	120	(250)	19,330	4.0	03/07/2024
CTPB2306	1,260	-17.1%	17,400	171	17,500	414	(846)	19,890	2.0	03/10/2024
CTPB2401	930	-2.1%	900	63	17,500	303	(627)	18,500	2.0	17/06/2024

CVHM2302	250	-56.1%	90,980	37	42,400	69	(181)	50,000	4.0	22/05/2024
CVHM2307	100	-60.0%	840	70	42,400	5	(95)	62,670	8.0	24/06/2024
CVHM2311	250	-46.8%	6,910	108	42,400	47	(203)	60,500	5.0	01/08/2024
CVHM2312	20	-93.9%	25,410	17	42,400	0	(20)	56,000	5.0	02/05/2024
CVHM2313	460	-9.8%	45,770	175	42,400	223	(237)	50,000	10.0	07/10/2024
CVHM2315	60	-73.9%	4,140	17	42,400	3	(57)	50,890	8.0	02/05/2024
CVHM2316	200	-42.9%	12,500	79	42,400	89	(111)	51,230	8.0	03/07/2024
CVHM2317	480	-18.6%	112,150	171	42,400	210	(270)	52,350	8.0	03/10/2024
CVHM2318	1,090	-16.8%	30,680	262	42,400	491	(599)	53,460	5.0	02/01/2025
CVHM2319	410	0.0%	0	7	42,400	0	(410)	52,000	5.0	22/04/2024
CVHM2401	810	-35.7%	19,660	63	42,400	647	(163)	43,000	4.0	17/06/2024
CVIB2302	2,760	-11.0%	9,040	37	22,500	2,480	(280)	18,610	1.6	22/05/2024
CVIB2304	1,050	-18.6%	60,010	114	22,500	935	(115)	19,440	3.9	07/08/2024
CVIB2305	700	-16.7%	83,350	267	22,500	563	(137)	21,380	5.8	07/01/2025
CVIB2306	3,890	-4.7%	700	128	22,500	3,267	(623)	16,520	1.9	21/08/2024
CVIB2307	1,160	-12.8%	4,150	126	22,500	776	(384)	20,410	3.9	19/08/2024
CVIB2401	1,680	-7.2%	6,510	63	22,500	1,354	(326)	20,410	1.9	17/06/2024
CVIC2306	300	-31.8%	3,290	70	47,000	24	(276)	62,220	8.0	24/06/2024
CVIC2308	400	-21.6%	128,260	114	47,000	296	(104)	50,000	10.0	07/08/2024
CVIC2309	470	-19.0%	63,910	175	47,000	330	(140)	52,000	10.0	07/10/2024
CVIC2312	300	-30.2%	65,860	79	47,000	156	(144)	52,350	10.0	03/07/2024
CVIC2313	540	-16.9%	98,810	171	47,000	280	(260)	53,460	10.0	03/10/2024
CVIC2314	1,620	-12.9%	20,190	262	47,000	741	(879)	54,570	5.0	02/01/2025
CVNM2306	330	-19.5%	40,950	70	64,900	57	(273)	71,710	9.5	24/06/2024
CVNM2308	220	-53.2%	28,310	17	64,900	46	(174)	67,620	7.8	02/05/2024
CVNM2310	320	0.0%	19,770	114	64,900	26	(294)	78,400	9.8	07/08/2024
CVNM2311	500	-15.3%	122,090	267	64,900	128	(372)	78,400	9.8	07/01/2025
CVNM2313	30	-88.0%	15,450	17	64,900	0	(30)	82,300	9.8	02/05/2024
CVNM2314	470	-14.6%	23,790	171	64,900	22	(448)	85,150	7.8	03/10/2024
CVNM2315	1,680	-4.0%	5,000	262	64,900	100	(1,580)	87,110	3.9	02/01/2025
CVNM2316	630	0.0%	0	7	64,900	161	(469)	63,700	9.8	22/04/2024
CVPB2305	650	-14.5%	50,920	0	18,600	497	(153)	17,160	2.9	15/04/2024
CVPB2309	30	-85.7%	162,140	17	18,600	5	(25)	21,450	3.8	02/05/2024
CVPB2311	540	0.0%	34,190	17	18,600	121	(419)	19,540	1.9	02/05/2024
CVPB2312	750	-21.9%	63,600	108	18,600	465	(285)	20,020	1.9	01/08/2024
CVPB2314	170	-29.2%	361,870	114	18,600	80	(90)	22,880	3.8	07/08/2024
CVPB2315	300	-11.8%	65,760	267	18,600	147	(153)	23,350	5.7	07/01/2025
CVPB2316	60	-68.4%	19,450	17	18,600	1	(59)	22,360	4.8	02/05/2024
CVPB2317	170	-29.2%	67,330	79	18,600	43	(127)	22,880	3.8	03/07/2024
CVPB2318	450	-4.3%	21,800	171	18,600	121	(329)	23,420	3.8	03/10/2024
CVPB2319	1,390	-7.3%	4,280	262	18,600	375	(1,015)	23,950	1.9	02/01/2025
CVPB2320	340	0.0%	0	7	18,600	1	(339)	20,970	2.9	22/04/2024
CVPB2321	470	-7.8%	28,000	126	18,600	267	(203)	18,000	7.0	19/08/2024
CVPB2322	500	-15.3%	16,870	157	18,600	297	(203)	20,000	4.0	19/09/2024
CVRE2303	260	-35.0%	80,490	37	22,500	104	(156)	25,000	3.0	22/05/2024
CVRE2308	300	0.0%	0	70	22,500	8	(292)	31,330	5.0	24/06/2024
CVRE2312	50	-80.0%	50,340	17	22,500	1	(49)	27,500	4.0	02/05/2024
CVRE2313	290	-17.1%	31,730	108	22,500	60	(230)	29,500	4.0	01/08/2024
CVRE2315	240	-14.3%	157,290	175	22,500	61	(179)	30,000	8.0	07/10/2024
CVRE2317	20	-90.9%	12,210	17	22,500	0	(20)	30,000	4.0	02/05/2024
CVRE2318	190	-38.7%	30	79	22,500	16	(174)	31,000	4.0	03/07/2024
CVRE2319	210	-43.2%	48,780	171	22,500	77	(133)	31,780	4.0	03/10/2024
CVRE2320	1,100	-23.6%	6,560	262	22,500	295	(805)	32,330	2.0	02/01/2025
CVRE2321	70	-75.0%	2,520	7	22,500	0	(70)	29,000	4.0	22/04/2024
CVRE2322	1,120	0.9%	3,700	94	22,500	389	(731)	24,000	3.0	18/07/2024
CVRE2323	500	-21.9%	36,020	58	22,500	192	(308)	24,800	3.0	12/06/2024

(\*) 歐式交易方式，以現金交易

(\*\*) PHS 採用 Black-Scholes 估價方式

## 期投資股

股票代碼	證券所	現時價格	目標價*	報告日	預期 2024 年 盈利 (十億越盾)
BSR	UPCOM	19,629	23,200	4/8/2024	5,111
STK	HOSE	29,250	38,550	4/4/2024	132
KDH	HOSE	33,900	42,200	3/22/2024	1,198
PVT	HOSE	24,000	34,850	3/20/2024	2,344
MSB	HOSE	13,800	20,700	3/19/2024	5,749
POW	HOSE	11,150	14,500	3/12/2024	1,923
IMP	HOSE	69,400	81,100	2/29/2024	355
NT2	HOSE	22,000	32,300	2/7/2024	640
VIB	HOSE	22,500	27,000	2/7/2024	9,843
VHM	HOSE	42,400	63,300	1/26/2024	27,904
MSH	HOSE	42,200	55,900	1/17/2024	318
SIP	HOSE	76,500	83,400	1/10/2024	1,123
KBC	HOSE	31,100	36,000	1/10/2024	1,647
IDC	HNX	55,200	56,000	1/10/2024	2,212
CTG	HOSE	33,450	36,375	1/10/2024	23,247
VCB	HOSE	92,000	87,329	1/10/2024	37,497
BID	HOSE	49,700	55,870	1/10/2024	25,522
TCB	HOSE	44,400	45,148	1/10/2024	22,796
MBB	HOSE	23,400	29,592	1/10/2024	23,926
TPB	HOSE	17,500	24,130	1/10/2024	7,508
OCB	HOSE	14,050	19,164	1/10/2024	4,880
ACB	HOSE	26,850	31,952	1/10/2024	18,261
VPB	HOSE	18,600	25,603	1/10/2024	16,420
STB	HOSE	27,500	34,494	1/10/2024	9,865
LPB	HOSE	18,700	18,389	1/10/2024	4,731
SHB	HOSE	11,350	16,146	1/10/2024	10,044
MWG	HOSE	49,900	61,600	1/10/2024	2,325
FRT	HOSE	138,900	119,200	1/10/2024	305
DGW	HOSE	59,200	55,300	1/10/2024	665
PNJ	HOSE	96,500	101,000	1/10/2024	2,357
VNM	HOSE	64,900	77,500	1/10/2024	10,402
SAB	HOSE	55,000	83,600	1/10/2024	5,162
HPG	HOSE	28,500	31,200	1/10/2024	15,721
VHC	HOSE	70,000	87,700	1/10/2024	1,218
FMC	HOSE	47,000	59,400	1/10/2024	318
ANV	HOSE	30,050	39,100	1/10/2024	261
TCM	HOSE	42,100	54,700	1/10/2024	221
GEG	HOSE	13,250	18,000	1/10/2024	227
GAS	HOSE	76,000	87,300	1/10/2024	12,352
PLX	HOSE	36,000	42,300	1/10/2024	4,395
PVD	HOSE	30,550	29,100	1/10/2024	816
PVS	HNX	38,900	40,300	1/10/2024	1,136
NLG	HOSE	39,800	40,600	1/10/2024	631
VRE	HOSE	22,500	37,700	1/10/2024	4,252

資料來源: PHS 收集

\*若除權交易日發生在報告日後將影響目標價

### 分析師認證

這份報告由 Pham Quang Chuong - 富鑫證券股份公司研究員製作。負責籌備本研究報告之全部或部份內容之研究分析師、策略分析師、研究人員以茲聲明，任何研究分析師、策略分析師、研究人員在於本研究報告所提出之觀點，皆精確反映出其對於該發行機構與證券之個人意見。各研究分析師、策略分析師、研究人員均保證，其報酬在過去與未來，絕對沒有任何一部分是直接或間接與研究分析師、策略分析師、研究人員在此研究報告中所呈現之特定推薦或觀點有關。

### 評等指標定義

**加碼**= 預估其未來之潛在上漲空間大於10%。

**觀望**= 預估其未來之潛在漲跌空間將在下上10%之間。

**減碼**= 預估其未來之潛在下跌空間大於10%。

**未評等**= 本股票並不在富鑫證券之評等涵蓋範圍，或者尚未上市。

績效表現根據12個月的總回報(包含股息)所評定。

### 富鑫證券股份公司

地址：21st Floor, Phu My Hung Building, 08 Hoang Van Thai Street, Tan Phu Ward, District 7, HCMC.

電話號碼：(84-28) 5 413 5479

客服專線：(84-28) 1900 25 23 58

傳真號碼：+84 28 5413 5473

### 胡志明市

#### 富美興交易室

地址：Ground Floor, CR2-08, 107 Ton Dat Tien,  
Tan Phu Ward, District 7, Ho Chi Minh City

電話號碼：(84-28) 5 413 5478

傳真號碼：+84 28 5413 5473

#### Tan Binh 分行

地址：Park Legend Building, 251 Hoang Van Thu  
Street, Ward 2, Tan Binh District, HCMC

電話號碼：(84-28) 3813 2401

傳真號碼：(84-28) 3813 2415

#### 第三郡分行

地址：4th & 5th Floor, D&D Tower, 458 Nguyen Thi  
Minh Khai, Ward 2, District 3, HCMC

電話號碼：(84-28) 382 08068

傳真號碼：(84-28) 3820 8206

#### 第一郡分行

地址：Room 1003A, 10th Floor, No. 81-83-83B-85  
Ham Nghi Street, Nguyen Thai Binh Ward,  
District 1, HCMC

電話號碼：(84-28) 3 535 6060

傳真號碼：(84-28) 3 535 2912

### 河內市

#### Ha Noi 分行

地址：5th Floor, Vinafor Building, No.127 Lo  
Duc, Dong Mac Ward, Hai Ba Trung  
District, Ha Noi

電話號碼：(84-24) 3 933 4566

傳真號碼：(84-24) 3 933 4820

#### Thanh Xuan 分行

地址：5th Floor, UDIC Complex Building, N04  
Hoang Dao Thuy, Trung Hoa Ward, Cau Giay  
District, Ha Noi

電話號碼：(84-24) 6 250 9999

傳真號碼：(84-24) 6 250 6666

### 海防市

#### 海防分行

地址：2nd Floor, Eliteco Building No.18 Tran  
Hung Dao, Hoang Van Thu Ward, Hong Bang  
District, Hai Phong

電話號碼：(84-225) 384 1810

傳真號碼：(84-225) 384 1801