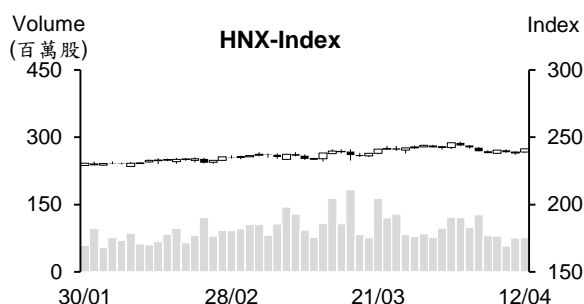
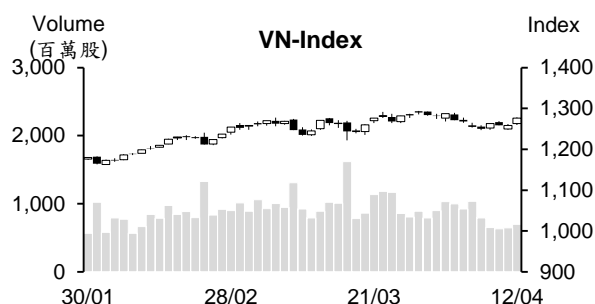


越股行情

12/04/2024	HOSE		VN30		HNX	
收盤價	1,276.60	1.46%	1,284.74	1.73%	241.34	0.95%
成交股數(百萬股)	944.71	37.50%	471.39	162.40%	79.30	1.34%
撮合股數(百萬股)	696.97	8.38%	248.49	46.18%	75.85	0.53%
與最近 20 日的平均水位相比	919.06	-24.16%	252.94	-1.76%	100.54	-24.56%
成交值(十億越盾)	24,078	45.47%	14,279	135.83%	1,671	-4.71%
撮合成交值(十億越盾)	17,049	12.57%	7,857	37.82%	1,578	-5.08%
與最近 20 日之平均比較	22,358	-23.75%	8,296	-5.29%	2,147	-26.50%
上漲家數	317	58%	29	97%	100	42%
下跌家數	143	26%	1	3%	65	28%
持平家數	85	16%	0	0%	71	30%



市場概況

周五(4月12日)越股交易回溫。盤初資金湧入藍籌股，其後資金亦擴散至其他類股。銀行、證券、航空等類股紛紛上揚，推升指數以紅盤開出後一路走升直至收盤。大盤最終以逼近當天最高點作收，量能同步擴增至最近平均水位。至於外資交易部分，外資呈現減碼逾 7,000 億越盾。值得注意的是，今日外資對 ACB 之議價交易近 6 兆越盾(外資轉讓給外資)。

技術分析

VN 指數回升，量能雖維持低於最近二十日平均成交量，但有所回升。今日指數突破 MA20 均線，相對強弱指標 (RSI) 也回升至 Midline，顯示短線盤勢面臨修正壓力已排除。特別是 MA5 開始向上，+DI 向上與 -DI 交叉，支持指數有機會向上測試 1,290 - 1,300 點；河內部分，HNX 指數也突破 MA20 均線，配合 RSI 回升至 Midline，顯示短線盤勢可能回升，預期指數將向上測試 246 點。整體而言，盤勢面臨修正壓力已排除，操作上建議投資人可採取短進短出操作，基本面佳、業績表現搶眼及吸引資金之股票為投資標的。

建議股名單: OIL (減碼) - DHG (獲利了結) - HPG (加碼)

(請參考第 2 頁)

當日調整股名單

次號	股票代碼	評等	評等日	現時價格	買入區間	持股表現	目標價	預期獲利	停損價	預期損失	備註
1	OIL	減碼	15/04/24	9.85	10.2	-3.5%	11.6	13.7%	9.6	-5.9%	趨勢轉弱
2	DHG	獲利了結	15/04/24	116	106.1	9.3%	122	15%	100	-5.7%	逼近壓力區
3	HPG	加碼	15/04/24	29.95	30.0	0.0%	33	10.2%	28.8	-3.8%	積累上漲動能

投資組合部位

次號	股票代碼	評等	評等日	現時價格	買入區間	持股表現	目標價	預期獲利	停損價	預期損失	備註
1	IJC	加碼	14/03/24	14.70	15.5	-5.2%	18	16.1%	14.6	-5.8%	
2	SSI	加碼	18/03/24	37.6	37.8	-0.7%	41.5	9.8%	35.9	-5%	
3	CEO	加碼	21/03/24	22.5	22.6	-0.4%	25.5	12.8%	21.4	-5%	
4	NLG	加碼	22/03/24	42.75	43.3	-1.3%	50	15.5%	40.8	-6%	
5	DXP	加碼	29/03/24	14.10	14.3	-1.4%	17	18.9%	13.4	-6%	
6	QNS	加碼	02/04/24	50.36	49.2	2.3%	54	10%	47.7	-3%	
7	GEX	加碼	09/04/24	23.25	23.45	-0.9%	25	7%	22	-6%	
8	PDR	加碼	10/04/24	31.95	32.2	-0.8%	35.5	10%	30.6	-5%	
9	PNJ	加碼	12/04/24	103.1	100	3.1%	110	10%	95.5	-5%	

越南國家銀行 (SBV) 計畫對接管薄弱信用機構的銀行之法定準備金可縮減 50%

越南國家銀行 (SBV) 在調整及補充「第 30/2019/TT-NHNN 號通知」之一些條款有關信用機構及外國銀行分行的法定準備金規定。值得注意的是草案有提及對於接管薄弱信用機構的銀行之法定準備金可縮減 50%。

第一季胡志明市授信成長 0.96%

據越南國家銀行 (SBV) 胡志明市分行副經理 Nguyen Duc Lenh 先生表示，截至 3 月底為止，胡志明市授信餘額達 3,570 兆越盾，較 2 月擴增 1.9%、較去年底擴增 0.6%。雖然第一季授信成長率低於最近 3 年同期，但 3 月授信在今年前兩個月萎縮後已回升。1 月授信萎縮 0.93%，2 月授信成長 0.01%。預期期將協助經濟成長。

這對越南國家銀行 (SBV) 貨幣政策管理有重要意義，以及支持及促進經濟成長之需要。

SJC 金條價格已上漲至每兩 8,500 萬越盾，創下曆史新高

SJC 金條價格在 4 月 11 日下跌 200-250 萬越盾後，4 月 12 日 SJC 金條價格已回升至每兩 8,500 萬越盾，創下歷史新高。西貢珠寶公司的 SJC 金條價格上漲 100 萬越盾至每兩 8,300-8,500 萬越盾、24K 黃金價格也上漲至每兩 7,520-7,700 萬越盾。DOJI 的 SJC 金條價格為每兩 8,280-8,480 萬越盾、24K 黃金價格上漲 180 萬越盾至每兩 7,620-7,825 萬越盾。

資料來源：Cafef、Vietstock

Eximbank 計劃 2024 年稅前盈餘將成長 90%並發放 10%股息

越南進出口商業股份銀行 (Eximbank, HOSE : EIB) 將於 4 月 26 日召開 2024 年股東大會。銀行計劃 2024 年稅前盈餘將成長 90%至 5.18 兆越盾、資產總額將擴增 11%至 223.5 兆越盾、籌資資金及授信餘額將分別成長 10.5%及 14.6%至 175 兆越盾及 161 兆越盾、不良貸款率將維持在 1.8%。

2023 年 EIB 稅後盈餘為 2.146 兆越盾。銀行將發放 10%股息，其中股票股利及現金股息比率分別為 7% (預期銀行將發行 1.21 億股) 及 3% (逾 5,220 億越盾)。在發放股息後，剩下的保留盈餘近 590 億越盾。

SZC 即將支付 1,200 億越盾來發放 2023 年股息

據 Sonadezi Chau Duc 股份公司 (HOSE : SZC) 之公佈，除權交易日為 2024 年 4 月 24 日。公司計劃將於 2024 年 9 月 26 日發放 2023 年現金股息 (比率為 10%)。目前 SZC 流通股數近 1.2 億股 (預期支付的股息金額近 1,200 億越盾)。

截至 2023 年底為止，工業區開發股份公司 (Sonadezi, UPCoM : SNZ) 是 SZC 之最大股東 (持有逾 5,620 萬 SZC 股，持股率為 46.84%)、Sonadezi Long Thanh 股份公司 (HOSE : SZL) 持有 1,200 萬多 SZC 股 (持股率為 10.08%)。因此，這次 SNZ 及 SZL 將分別收到 560 億多越盾及 120 億越盾的股息。

SZC 計劃 2024 年營收及稅後盈餘將分別略微擴增 5%及 4%至 8,810 億多越盾及 2,280 億多越盾、以及股息比率將持續在 10%。

ANV 計劃 2024 年淨利將成長 8 倍

Nam Viet 股份公司 (HOSE : ANV) 計劃今年營收將增長 13%至 5 兆越盾、稅前及稅後盈餘將分別成長近 6 倍及 8 倍至 3,600 億越盾及 3,060 億越盾以及股息比率將為 5-10%。

2023 年 ANV 營收縮減 9%至 4.439 兆越盾、稅前盈餘萎縮 92%至 640 億越盾 (僅達成年度計劃的 11%)、淨利萎縮 94%至 390 億越盾。

資料來源：Cafef、Vietstock

市場統計

撮合統計

推升指數上漲的前五名股票

HOSE				HNX			
股票代碼	收盤價 (越盾)	漲跌 %	影響指數 %	股票代碼	收盤價 (VND)	漲跌 %	影響指數 %
CTG	35,900	6.53%	0.23%	SHS	20,800	3.48%	0.18%
TCB	47,400	5.10%	0.16%	IDC	58,400	1.57%	0.10%
MBB	24,650	3.79%	0.09%	HUT	18,800	2.73%	0.09%
VCB	94,600	0.64%	0.07%	MBS	29,600	2.07%	0.08%
ACB	28,000	3.13%	0.07%	PVS	43,000	0.70%	0.05%

拖累指數的前五名股票

HOSE				HNX			
股票代碼	收盤價 (越盾)	漲跌 %	影響指數 %	股票代碼	收盤價 (越盾)	漲跌 %	影響指數 %
MWG	52,000	-0.57%	-0.01%	TAR	6,900	-9.21%	-0.02%
DGC	119,200	-0.58%	-0.01%	VNR	24,000	-1.23%	-0.02%
NVL	17,700	-0.28%	0.00%	CDN	27,000	-1.82%	-0.02%
HPX	6,750	-4.53%	0.00%	CLM	75,400	-3.21%	-0.01%
POM	3,490	-6.93%	0.00%	CAN	40,600	-9.78%	-0.01%

前五名成交量

HOSE				HNX			
股票代碼	收盤價 (越盾)	漲跌 %	成交量 (股)	股票代碼	收盤價 (越盾)	漲跌 %	成交量 (千股)
NVL	17,700	-0.28%	29,051,158	SHS	20,800	3.48%	29,052,672
SHB	11,300	1.80%	25,359,876	CEO	22,500	0.90%	6,288,644
MBB	24,650	3.79%	23,924,451	PVS	43,000	0.70%	4,524,393
CTG	35,900	6.53%	23,787,608	MBS	29,600	2.07%	3,544,810
DIG	33,600	1.82%	23,398,925	HUT	18,800	2.73%	1,999,219

前五名成交值

HOSE				HNX			
股票代碼	收盤價 (越盾)	漲跌 %	成交值 (十億越盾)	股票代碼	收盤價 (越盾)	漲跌 %	成交值 (十億越盾)
CTG	35,900	6.53%	837.6	SHS	20,800	3.48%	598.0
DIG	33,600	1.82%	785.4	PVS	43,000	0.70%	193.1
VHM	44,500	0.79%	748.9	CEO	22,500	0.90%	141.8
SSI	37,550	1.08%	730.4	MBS	29,600	2.07%	104.1
TCB	47,400	5.10%	621.8	IDC	58,400	1.57%	84.0

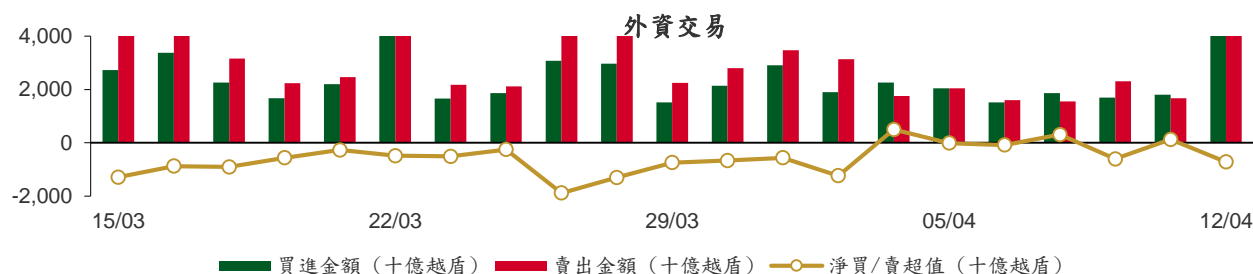
議價交易

前五名股

HOSE			HNX		
股票代碼	成交量 (股)	成交值 (十億越盾)	股票代碼	成交量 (股)	成交值 (十億越盾)
ACB	205,288,892	5,963.64	PVS	970,900	37.87
MBB	5,780,000	141.01	GKM	716,900	22.95
CTR	987,900	129.91	HUT	750,000	12.38
VPB	6,071,000	118.43	VGP	221,000	6.96
KOS	2,130,200	84.14	VDL	232,000	3.53

外資交易行情 (股票)

證交所	買進成交量 (百萬股)	買進金額 (十億越盾)	賣出成交量 (百萬股)	賣出金額 (十億越盾)	淨買/賣成 交易 (百萬股)	淨買/賣超值 (十億越盾)
HOSE	253.65	7,129.70	269.77	7,859.20	(16.12)	(729.49)
HNX	1.26	40.99	1.00	28.23	0.26	12.76
總計	254.91	7,170.69	270.77	7,887.43	(15.86)	(716.73)



前五名買進

HOSE				HNX			
股票代碼	收盤價 (越盾)	成交量 (股)	成交值 (十億越盾)	股票代碼	收盤價 (越盾)	成交量 (股)	成交值 (十億越盾)
ACB	28,000	205,288,886	5,963.64	IDC	58,400	441,300	25.61
CTG	35,900	2,516,715	88.23	LAS	22,500	300,400	6.68
MWG	52,000	1,627,300	84.58	SHS	20,800	147,600	3.06
SBT	12,800	5,325,000	65.88	VC7	13,900	90,700	1.28
HPG	29,950	1,973,600	59.09	TNG	22,300	51,000	1.13

前五名賣出

HOSE				HNX			
股票代碼	收盤價 (越盾)	成交量 (股)	成交值 (十億越盾)	股票代碼	收盤價 (越盾)	成交量 (股)	成交值 (十億越盾)
ACB	28,000	205,288,892	5,963.64	PVS	43,000	315,300	13.46
VHM	44,500	5,909,150	262.98	BVS	38,600	74,520	2.88
MSN	71,900	1,331,242	95.63	MBS	29,600	77,300	2.24
MWG	52,000	1,370,500	71.28	LAS	22,500	78,300	1.73
CTG	35,900	1,961,800	69.77	TA9	15,700	108,600	1.71

前五名淨買超

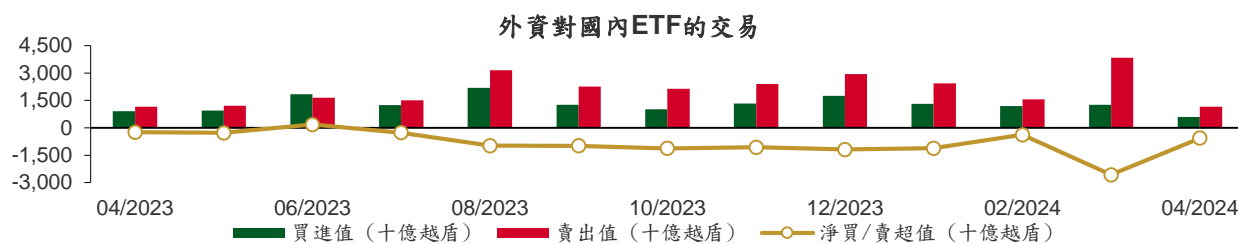
HOSE				HNX			
股票代碼	收盤價 (越盾)	淨買超股數 (股)	淨買超值 (十億越盾)	股票代碼	收盤價 (越盾)	淨買超股數 (股)	淨買超值 (十億越盾)
SBT	12,800	5,163,000	63.81	IDC	58,400	432,800	25.12
ASM	13,000	3,164,300	40.42	LAS	22,500	222,100	4.95
SCS	80,700	504,800	40.39	SHS	20,800	128,790	2.67
HPG	29,950	909,039	27.23	TNG	22,300	46,200	1.03
HCM	29,500	927,290	26.91	NDN	11,300	69,500	0.79

前五名淨賣超

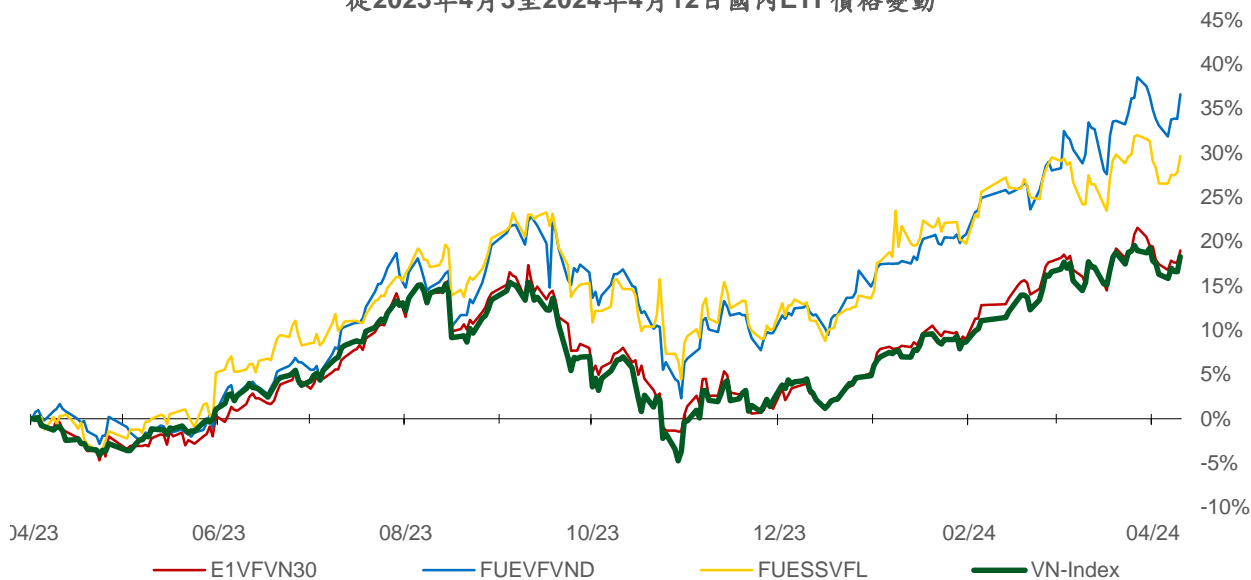
HOSE				HNX			
股票代碼	收盤價 (越盾)	淨賣超股數 (股)	淨賣超值 (十億越盾)	股票代碼	收盤價 (越盾)	淨賣超股數 (股)	淨賣超值 (十億越盾)
VHM	44,500	(5,557,550)	(247.35)	PVS	43,000	(301,900)	(12.89)
MSN	71,900	(1,179,628)	(84.73)	BVS	38,600	(70,520)	(2.72)
HSG	22,900	(2,690,078)	(61.43)	MBS	29,600	(77,300)	(2.24)
PDR	31,950	(1,909,857)	(60.83)	TA9	15,700	(108,600)	(1.71)
VNM	66,700	(746,844)	(49.88)	DTD	28,400	(37,911)	(1.07)

ETF 交易

價格統計					外資交易			
ETF 代碼	收盤價 (越盾)	漲跌 (%)	成交量 (股)	成交值 (十億越盾)	ETF 代碼	買進金額 (十億越盾)	賣出金額 (十億越盾)	淨買/賣超值 (十億越盾)
E1VFN30	22,100	1.2%	1,670,952	36.91	E1VFN30	34.04	33.40	0.64
FUEMAV30	15,200	1.5%	31,300	0.47	FUEMAV30	0.45	0.45	(0.00)
FUESSV30	15,770	1.5%	13,200	0.21	FUESSV30	0.13	0.06	0.07
FUESSV50	19,390	2.8%	836,205	15.86	FUESSV50	0.62	15.50	(14.89)
FUESSVFL	21,000	1.4%	668,600	13.86	FUESSVFL	0.25	13.43	(13.18)
FUEVFVND	30,940	2.1%	2,539,105	77.92	FUEVFVND	19.16	24.45	(5.29)
FUEVN100	17,220	0.8%	82,821	1.42	FUEVN100	0.68	0.40	0.28
FUEIP100	7,530	4.3%	739	0.01	FUEIP100	0.00	0.00	0.00
FUEKIV30	8,500	2.4%	51,500	0.43	FUEKIV30	0.42	0.34	0.08
FUEDCMID	11,890	0.8%	17,600	0.21	FUEDCMID	0.01	0.17	(0.16)
FUEKIVFS	12,100	1.7%	200	0.00	FUEKIVFS	0.00	0.00	0.00
FUEMAVND	13,020	1.6%	505,500	6.50	FUEMAVND	2.62	6.43	(3.81)
FUEFCV50	12,290	-1.4%	4,300	0.05	FUEFCV50	0.00	0.00	0.00
FUEBFVND	12,510	0.0%	0	0.00	FUEBFVND	0.00	0.00	0.00
總計			6,422,022	153.83	總計	58.39	94.64	(36.26)



從2023年4月3日至2024年4月12日國內ETF價格變動



權證資訊

權證代碼 (*)	收盤價 (越盾)	漲跌 (%)	成交量	到期的 天數	標的股票 之價格 (越盾)	權證理 論價格 (越盾) (**)	與收盤價 的差異 (越盾)	履約價 格(越盾)	行使比 例 n:1	最後交易日
CACB2304	2,130	7.6%	11,000	164	28,000	1,833	(297)	23,000	3.0	23/09/2024
CACB2305	960	12.9%	82,730	178	28,000	789	(171)	24,000	6.0	07/10/2024
CACB2306	2,090	10.0%	74,210	97	28,000	2,062	(28)	22,000	3.0	18/07/2024
CACB2307	720	12.5%	26,430	129	28,000	618	(102)	25,000	6.0	19/08/2024
CACB2401	1,850	5.7%	510	66	28,000	1,662	(188)	25,000	2.0	17/06/2024
CFPT2305	4,800	3.0%	460	3	115,500	4,880	80	67,210	9.9	15/04/2024
CFPT2309	4,500	1.1%	14,180	20	115,500	4,501	1	80,060	7.9	02/05/2024
CFPT2310	4,230	0.2%	500	111	115,500	4,007	(223)	84,510	7.9	01/08/2024
CFPT2313	2,190	3.3%	19,330	117	115,500	1,704	(486)	100,000	10.0	07/08/2024
CFPT2314	2,810	1.4%	63,640	270	115,500	1,955	(855)	100,000	10.0	07/01/2025
CFPT2315	4,120	0.0%	0	10	115,500	4,445	325	80,000	8.0	22/04/2024
CFPT2316	3,450	0.9%	16,360	97	115,500	3,405	(45)	82,000	10.0	18/07/2024
CFPT2317	1,610	1.9%	14,630	221	115,500	1,199	(411)	101,000	15.0	19/11/2024
CFPT2318	2,590	3.2%	9,200	90	115,500	2,187	(403)	99,000	8.0	11/07/2024
CHDB2306	1,680	6.3%	23,360	73	24,300	1,453	(227)	19,340	3.5	24/06/2024
CHPG2309	2,120	0.5%	10,730	40	29,950	2,031	(89)	24,000	3.0	22/05/2024
CHPG2315	1,670	4.4%	240	69	29,950	849	(821)	27,780	4.0	20/06/2024
CHPG2316	1,190	0.9%	25,040	160	29,950	970	(220)	28,890	4.0	19/09/2024
CHPG2319	670	-1.5%	14,360	73	29,950	545	(125)	30,110	4.0	24/06/2024
CHPG2321	1,750	0.0%	1,410	3	29,950	1,819	69	24,500	3.0	15/04/2024
CHPG2322	1,530	-3.8%	7,160	94	29,950	1,270	(260)	30,000	2.0	15/07/2024
CHPG2326	710	-2.7%	63,660	20	29,950	694	(16)	27,500	4.0	02/05/2024
CHPG2328	1,010	-9.0%	1,940	20	29,950	1,017	7	28,500	2.0	02/05/2024
CHPG2329	1,600	-0.6%	10,590	111	29,950	1,630	30	29,000	2.0	01/08/2024
CHPG2331	830	-1.2%	28,480	178	29,950	755	(75)	28,000	6.0	07/10/2024
CHPG2332	860	0.0%	13,860	209	29,950	760	(100)	28,500	6.0	07/11/2024
CHPG2333	860	-1.2%	13,360	237	29,950	760	(100)	29,000	6.0	05/12/2024
CHPG2334	690	0.0%	31,450	270	29,950	576	(114)	29,500	8.0	07/01/2025
CHPG2336	620	-4.6%	2,460	20	29,950	577	(43)	28,110	4.0	02/05/2024
CHPG2337	820	-2.4%	460	82	29,950	632	(188)	29,670	4.0	03/07/2024
CHPG2338	1,180	-0.8%	4,010	174	29,950	873	(307)	30,000	4.0	03/10/2024
CHPG2339	3,450	-3.1%	50	265	29,950	2,123	(1,327)	30,220	2.0	02/01/2025
CHPG2340	1,790	0.0%	0	10	29,950	1,657	(133)	25,000	3.0	22/04/2024
CHPG2341	1,340	-4.3%	13,970	97	29,950	1,291	(49)	30,000	2.0	18/07/2024
CHPG2342	910	1.1%	54,190	221	29,950	742	(168)	24,000	10.0	19/11/2024
CHPG2343	1,150	8.5%	36,840	61	29,950	1,046	(104)	28,000	3.0	12/06/2024
CHPG2401	460	-27.0%	1,090	66	29,950	562	102	31,000	3.0	17/06/2024
CMBB2306	4,580	10.6%	6,680	40	24,650	4,546	(34)	16,970	1.7	22/05/2024
CMBB2309	1,410	12.8%	68,100	20	24,650	1,419	9	19,000	4.0	02/05/2024
CMBB2311	2,810	12.9%	9,570	20	24,650	2,839	29	19,000	2.0	02/05/2024
CMBB2312	2,900	15.1%	22,430	111	24,650	2,708	(192)	19,500	2.0	01/08/2024
CMBB2314	1,410	14.6%	56,780	117	24,650	1,248	(162)	20,000	4.0	07/08/2024
CMBB2315	1,740	10.8%	75,020	270	24,650	1,402	(338)	20,000	4.0	07/01/2025
CMBB2316	760	10.1%	11,870	20	24,650	668	(92)	18,000	10.0	02/05/2024
CMBB2317	1,070	15.1%	40,400	129	24,650	1,008	(62)	20,000	5.0	19/08/2024
CMBB2318	1,830	2.8%	10,490	160	24,650	1,734	(96)	18,000	4.0	19/09/2024
CMBB2401	2,390	0.8%	6,320	66	24,650	2,399	9	20,000	2.0	17/06/2024
CMSN2302	1,820	3.4%	7,640	40	71,900	1,212	(608)	66,000	6.0	22/05/2024
CMSN2307	340	-17.1%	12,940	73	71,900	145	(195)	83,000	10.0	24/06/2024
CMSN2311	420	0.0%	28,710	111	71,900	176	(244)	88,500	8.0	01/08/2024
CMSN2313	930	1.1%	4,640	178	71,900	471	(459)	80,000	10.0	07/10/2024
CMSN2315	90	-71.9%	2,840	20	71,900	21	(69)	82,000	10.0	02/05/2024

本日報由富鑫證券股份有限公司研究部發佈，以上所有資訊乃源於可靠之消息來源，但由於證券市場瞬息萬變且受許多不可預測之因素影響，投資人應審慎投資、自負風險。

CMSN2316	720	-13.3%	2,300	174	71,900	354	(366)	83,980	10.0	03/10/2024
CMSN2317	1,320	0.0%	6,760	265	71,900	568	(752)	86,870	8.0	02/01/2025
CMWG2305	4,280	-1.2%	1,920	40	52,000	4,111	(169)	35,660	4.0	22/05/2024
CMWG2309	320	-41.8%	120,210	20	52,000	250	(70)	54,000	5.0	02/05/2024
CMWG2310	1,060	1.0%	1,210	111	52,000	762	(298)	54,500	5.0	01/08/2024
CMWG2312	320	-58.4%	74,670	11	52,000	113	(207)	56,000	3.0	23/04/2024
CMWG2313	1,220	-2.4%	79,880	117	52,000	999	(221)	50,000	6.0	07/08/2024
CMWG2314	1,000	-2.0%	19,580	270	52,000	769	(231)	52,000	10.0	07/01/2025
CMWG2315	250	-7.4%	23,030	20	52,000	198	(52)	48,890	20.0	02/05/2024
CMWG2316	1,300	1.6%	43,430	131	52,000	1,233	(67)	48,000	6.0	21/08/2024
CMWG2317	580	0.0%	0	10	52,000	447	(133)	50,000	6.0	22/04/2024
CMWG2318	1,940	-0.5%	15,380	97	52,000	1,840	(100)	42,000	6.0	18/07/2024
CNVL2305	1,320	10.0%	1,360	73	17,700	581	(739)	17,000	4.0	24/06/2024
CPDR2305	3,060	-0.7%	7,970	73	31,950	2,987	(73)	20,220	4.0	24/06/2024
CPOW2306	90	-60.9%	1,050	73	11,250	3	(87)	16,000	2.0	24/06/2024
CPOW2308	10	-66.7%	125,450	3	11,250	1	(9)	12,000	5.0	15/04/2024
CPOW2309	60	-71.4%	4,180	33	11,250	1	(59)	14,500	2.0	15/05/2024
CPOW2313	320	6.7%	2,260	82	11,250	100	(220)	12,890	2.0	03/07/2024
CPOW2314	610	1.7%	22,300	174	11,250	212	(398)	13,110	2.0	03/10/2024
CPOW2315	840	0.0%	7,400	265	11,250	285	(555)	13,460	2.0	02/01/2025
CSHB2302	190	5.6%	38,410	20	11,300	74	(116)	12,000	2.0	02/05/2024
CSHB2303	530	8.2%	31,640	81	11,300	201	(329)	12,350	2.0	02/07/2024
CSHB2304	290	0.0%	10,110	82	11,300	128	(162)	11,670	5.0	03/07/2024
CSHB2305	380	11.8%	5,900	174	11,300	140	(240)	12,560	5.0	03/10/2024
CSHB2306	1,150	0.9%	12,230	265	11,300	455	(695)	12,780	2.0	02/01/2025
CSTB2306	660	-25.0%	86,860	40	29,100	620	(40)	30,000	2.0	22/05/2024
CSTB2312	220	-29.0%	81,090	69	29,100	151	(69)	33,330	5.0	20/06/2024
CSTB2313	400	5.3%	5,540	160	29,100	249	(151)	35,560	5.0	19/09/2024
CSTB2316	190	-34.5%	280	73	29,100	70	(120)	36,330	5.0	24/06/2024
CSTB2318	210	-40.0%	20,410	33	29,100	127	(83)	32,000	4.0	15/05/2024
CSTB2319	200	-4.8%	51,770	3	29,100	236	36	27,000	9.0	15/04/2024
CSTB2322	210	-40.0%	226,970	20	29,100	195	(15)	30,000	4.0	02/05/2024
CSTB2324	170	-48.5%	8,760	20	29,100	119	(51)	31,000	4.0	02/05/2024
CSTB2325	760	1.3%	270	111	29,100	445	(315)	31,500	4.0	01/08/2024
CSTB2326	560	0.0%	0	11	29,100	22	(538)	33,000	2.0	23/04/2024
CSTB2327	390	11.4%	24,350	117	29,100	282	(108)	32,000	6.0	07/08/2024
CSTB2328	530	6.0%	22,890	270	29,100	357	(173)	33,000	8.0	07/01/2025
CSTB2330	60	-79.3%	234,570	20	29,100	19	(41)	34,000	4.0	02/05/2024
CSTB2331	200	-35.5%	62,470	82	29,100	121	(79)	35,000	5.0	03/07/2024
CSTB2332	420	7.7%	23,370	174	29,100	260	(160)	35,890	5.0	03/10/2024
CSTB2333	1,800	0.0%	0	265	29,100	995	(805)	36,110	2.0	02/01/2025
CSTB2334	1,570	0.0%	49,590	131	29,100	1,355	(215)	27,000	3.0	21/08/2024
CSTB2335	500	0.0%	0	10	29,100	74	(426)	31,000	3.0	22/04/2024
CSTB2336	200	-31.0%	42,250	35	29,100	159	(41)	31,000	5.0	17/05/2024
CSTB2337	1,110	0.0%	4,550	221	29,100	704	(406)	27,000	7.0	19/11/2024
CSTB2338	790	5.3%	325,380	61	29,100	688	(102)	29,000	3.0	12/06/2024
CSTB2401	950	66.7%	30	66	29,100	444	(506)	31,000	3.0	17/06/2024
CTCB2302	6,720	9.8%	4,560	40	47,400	6,825	105	27,000	3.0	22/05/2024
CTCB2306	3,830	14.7%	4,200	20	47,400	3,861	31	32,000	4.0	02/05/2024
CTCB2307	3,940	19.4%	1,450	111	47,400	3,448	(492)	34,000	4.0	01/08/2024
CTCB2309	4,590	12.0%	2,670	164	47,400	4,403	(187)	35,000	3.0	23/09/2024
CTCB2310	1,760	12.8%	68,980	178	47,400	1,663	(97)	35,000	8.0	07/10/2024
CTCB2311	4,570	0.0%	0	10	47,400	5,141	571	32,000	3.0	22/04/2024
CTCB2312	4,850	6.1%	720	90	47,400	5,014	164	32,600	3.0	11/07/2024
CTCB2401	6,690	-3.0%	300	66	47,400	6,792	102	34,000	2.0	17/06/2024
CTPB2304	270	-10.0%	3,690	20	18,700	130	(140)	18,890	4.0	02/05/2024
CTPB2305	490	14.0%	5,030	82	18,700	240	(250)	19,330	4.0	03/07/2024
CTPB2306	1,520	7.0%	15,720	174	18,700	664	(856)	19,890	2.0	03/10/2024
CTPB2401	950	0.0%	7,800	66	18,700	603	(347)	18,500	2.0	17/06/2024

CVHM2302	370	-36.2%	13,970	40	44,500	166	(204)	50,000	4.0	22/05/2024
CVHM2307	110	-54.2%	11,920	73	44,500	13	(97)	62,670	8.0	24/06/2024
CVHM2311	300	-36.2%	7,170	111	44,500	86	(214)	60,500	5.0	01/08/2024
CVHM2312	30	-90.9%	37,820	20	44,500	2	(28)	56,000	5.0	02/05/2024
CVHM2313	510	4.1%	69,210	178	44,500	305	(205)	50,000	10.0	07/10/2024
CVHM2315	80	-63.6%	2,640	20	44,500	20	(60)	50,890	8.0	02/05/2024
CVHM2316	350	0.0%	12,270	82	44,500	153	(197)	51,230	8.0	03/07/2024
CVHM2317	590	7.3%	122,710	174	44,500	295	(295)	52,350	8.0	03/10/2024
CVHM2318	1,310	7.4%	27,470	265	44,500	643	(667)	53,460	5.0	02/01/2025
CVHM2319	180	-55.0%	2,180	10	44,500	3	(177)	52,000	5.0	22/04/2024
CVHM2401	1,260	-3.1%	1,410	66	44,500	963	(297)	43,000	4.0	17/06/2024
CVIB2302	3,100	16.1%	17,340	40	23,600	3,159	59	18,610	1.6	22/05/2024
CVIB2304	1,290	7.5%	89,050	117	23,600	1,180	(110)	19,440	3.9	07/08/2024
CVIB2305	840	6.3%	86,350	270	23,600	695	(145)	21,380	5.8	07/01/2025
CVIB2306	4,080	4.6%	120	131	23,600	3,830	(250)	16,520	1.9	21/08/2024
CVIB2307	1,330	9.9%	4,640	129	23,600	1,000	(330)	20,410	3.9	19/08/2024
CVIB2401	1,810	-16.2%	7,240	66	23,600	1,848	38	20,410	1.9	17/06/2024
CVIC2306	440	0.0%	70	73	48,450	41	(399)	62,220	8.0	24/06/2024
CVIC2308	510	0.0%	58,100	117	48,450	370	(140)	50,000	10.0	07/08/2024
CVIC2309	580	-1.7%	20,090	178	48,450	399	(181)	52,000	10.0	07/10/2024
CVIC2312	430	7.5%	21,620	82	48,450	213	(217)	52,350	10.0	03/07/2024
CVIC2313	650	-1.5%	139,380	174	48,450	343	(307)	53,460	10.0	03/10/2024
CVIC2314	1,860	-1.6%	42,790	265	48,450	872	(988)	54,570	5.0	02/01/2025
CVNM2306	410	0.0%	18,660	73	66,700	102	(308)	71,710	9.5	24/06/2024
CVNM2308	340	-27.7%	26,780	20	66,700	130	(210)	67,620	7.8	02/05/2024
CVNM2310	320	0.0%	9,450	117	66,700	45	(275)	78,400	9.8	07/08/2024
CVNM2311	590	0.0%	79,450	270	66,700	172	(418)	78,400	9.8	07/01/2025
CVNM2313	40	-84.0%	2,030	20	66,700	0	(40)	82,300	9.8	02/05/2024
CVNM2314	550	0.0%	37,630	174	66,700	37	(513)	85,150	7.8	03/10/2024
CVNM2315	1,750	-5.9%	10	265	66,700	145	(1,605)	87,110	3.9	02/01/2025
CVNM2316	630	-3.1%	1,020	10	66,700	324	(306)	63,700	9.8	22/04/2024
CVPB2305	760	1.3%	19,530	3	19,700	877	117	17,160	2.9	15/04/2024
CVPB2309	60	-71.4%	122,510	20	19,700	35	(25)	21,450	3.8	02/05/2024
CVPB2311	540	-6.9%	17,770	20	19,700	389	(151)	19,540	1.9	02/05/2024
CVPB2312	960	9.1%	17,190	111	19,700	742	(218)	20,020	1.9	01/08/2024
CVPB2314	240	4.4%	48,950	117	19,700	147	(93)	22,880	3.8	07/08/2024
CVPB2315	340	6.3%	96,450	270	19,700	211	(129)	23,350	5.7	07/01/2025
CVPB2316	80	-11.1%	8,070	20	19,700	10	(70)	22,360	4.8	02/05/2024
CVPB2317	240	4.4%	3,780	82	19,700	94	(146)	22,880	3.8	03/07/2024
CVPB2318	470	6.8%	46,930	174	19,700	195	(275)	23,420	3.8	03/10/2024
CVPB2319	1,500	-4.5%	3,700	265	19,700	547	(953)	23,950	1.9	02/01/2025
CVPB2320	340	0.0%	0	10	19,700	32	(308)	20,970	2.9	22/04/2024
CVPB2321	510	6.3%	27,580	129	19,700	376	(134)	18,000	7.0	19/08/2024
CVPB2322	590	1.7%	8,820	160	19,700	436	(154)	20,000	4.0	19/09/2024
CVRE2303	400	-2.4%	70,590	40	24,150	291	(109)	25,000	3.0	22/05/2024
CVRE2308	300	0.0%	0	73	24,150	26	(274)	31,330	5.0	24/06/2024
CVRE2312	90	-65.4%	9,760	20	24,150	20	(70)	27,500	4.0	02/05/2024
CVRE2313	350	2.9%	4,540	111	24,150	130	(220)	29,500	4.0	01/08/2024
CVRE2315	280	0.0%	45,710	178	24,150	108	(172)	30,000	8.0	07/10/2024
CVRE2317	30	-86.4%	13,010	20	24,150	2	(28)	30,000	4.0	02/05/2024
CVRE2318	210	-32.3%	7,610	82	24,150	47	(163)	31,000	4.0	03/07/2024
CVRE2319	370	-7.5%	14,950	174	24,150	143	(227)	31,780	4.0	03/10/2024
CVRE2320	1,440	5.1%	2,340	265	24,150	474	(966)	32,330	2.0	02/01/2025
CVRE2321	150	-46.4%	30	10	24,150	0	(150)	29,000	4.0	22/04/2024
CVRE2322	1,110	0.9%	1,530	97	24,150	669	(441)	24,000	3.0	18/07/2024
CVRE2323	640	14.3%	1,290	61	24,150	413	(227)	24,800	3.0	12/06/2024

(*) 歐式交易方式，以現金交易

(**) PHS 採用 Black-Scholes 估價方式

期投資股

股票代碼	證券所	現時價格	目標價*	報告日	預期 2024 年 盈利 (十億越盾)
BSR	UPCOM	19,549	23,200	4/8/2024	5,111
STK	HOSE	31,450	38,550	4/4/2024	132
KDH	HOSE	36,450	42,200	3/22/2024	1,198
PVT	HOSE	25,800	34,850	3/20/2024	2,344
MSB	HOSE	14,650	20,700	3/19/2024	5,749
POW	HOSE	11,250	14,500	3/12/2024	1,923
IMP	HOSE	70,300	81,100	2/29/2024	355
NT2	HOSE	22,700	32,300	2/7/2024	640
VIB	HOSE	23,600	27,000	2/7/2024	9,843
VHM	HOSE	44,500	63,300	1/26/2024	27,904
MSH	HOSE	44,500	55,900	1/17/2024	318
SIP	HOSE	82,200	83,400	1/10/2024	1,123
KBC	HOSE	33,400	36,000	1/10/2024	1,647
IDC	HNX	58,400	56,000	1/10/2024	2,212
CTG	HOSE	35,900	36,375	1/10/2024	23,247
VCB	HOSE	94,600	87,329	1/10/2024	37,497
BID	HOSE	53,400	55,870	1/10/2024	25,522
TCB	HOSE	47,400	45,148	1/10/2024	22,796
MBB	HOSE	24,650	29,592	1/10/2024	23,926
TPB	HOSE	18,700	24,130	1/10/2024	7,508
OCB	HOSE	14,850	19,164	1/10/2024	4,880
ACB	HOSE	28,000	31,952	1/10/2024	18,261
VPB	HOSE	19,700	25,603	1/10/2024	16,420
STB	HOSE	29,100	34,494	1/10/2024	9,865
LPB	HOSE	19,550	18,389	1/10/2024	4,731
SHB	HOSE	11,300	16,146	1/10/2024	10,044
MWG	HOSE	52,000	61,600	1/10/2024	2,325
FRT	HOSE	144,900	119,200	1/10/2024	305
DGW	HOSE	63,600	55,300	1/10/2024	665
PNJ	HOSE	103,100	101,000	1/10/2024	2,357
VNM	HOSE	66,700	77,500	1/10/2024	10,402
SAB	HOSE	56,000	83,600	1/10/2024	5,162
HPG	HOSE	29,950	31,200	1/10/2024	15,721
VHC	HOSE	74,600	87,700	1/10/2024	1,218
FMC	HOSE	49,500	59,400	1/10/2024	318
ANV	HOSE	32,300	39,100	1/10/2024	261
TCM	HOSE	43,500	54,700	1/10/2024	221
GEG	HOSE	13,500	18,000	1/10/2024	227
GAS	HOSE	79,700	87,300	1/10/2024	12,352
PLX	HOSE	36,850	42,300	1/10/2024	4,395
PVD	HOSE	32,800	29,100	1/10/2024	816
PVS	HNX	43,000	40,300	1/10/2024	1,136
NLG	HOSE	42,750	40,600	1/10/2024	631
VRE	HOSE	24,150	37,700	1/10/2024	4,252

資料來源: PHS 收集

*若除權交易日發生在報告日後將影響目標價

分析師認證

這份報告由 Pham Quang Chuong - 富鑫證券股份公司研究員製作。負責籌備本研究報告之全部或部份內容之研究分析師、策略分析師、研究人員以茲聲明，任何研究分析師、策略分析師、研究人員在於本研究報告所提出之觀點，皆精確反映出其對於該發行機構與證券之個人意見。各研究分析師、策略分析師、研究人員均保證，其報酬在過去與未來，絕對沒有任何一部分是直接或間接與研究分析師、策略分析師、研究人員在此研究報告中所呈現之特定推薦或觀點有關。

評等指標定義

加碼= 預估其未來之潛在上漲空間大於10%。

觀望= 預估其未來之潛在漲跌空間將在下上10%之間。

減碼= 預估其未來之潛在下跌空間大於10%。

未評等= 本股票並不在富鑫證券之評等涵蓋範圍，或者尚未上市。

績效表現根據12個月的總回報(包含股息)所評定。

富鑫證券股份公司

地址： 21st Floor, Phu My Hung Building, 08 Hoang Van Thai Street, Tan Phu Ward, District 7, HCMC.

電話號碼： (84-28) 5 413 5479

客服專線： (84-28) 1900 25 23 58

傳真號碼： +84 28 5413 5473

胡志明市

富美興交易室

地址： Ground Floor, CR2-08, 107 Ton Dat Tien, Tan Phu Ward, District 7, Ho Chi Minh City

電話號碼： (84-28) 5 413 5478

傳真號碼： +84 28 5413 5473

Tan Binh 分行

地址： Park Legend Building, 251 Hoang Van Thu Street, Ward 2, Tan Binh District, HCMC

電話號碼： (84-28) 3813 2401

傳真號碼： (84-28) 3813 2415

第三郡分行

地址： 4th & 5th Floor, D&D Tower, 458 Nguyen Thi Minh Khai, Ward 2, District 3, HCMC

電話號碼： (84-28) 382 08068

傳真號碼： (84-28) 3820 8206

第一郡分行

地址： Room 1003A, 10th Floor, No. 81-83-83B-85 Ham Nghi Street, Nguyen Thai Binh Ward, District 1, HCMC

電話號碼： (84-28) 3 535 6060

傳真號碼： (84-28) 3 535 2912

河內市

Ha Noi 分行

地址： 5th Floor, Vinafor Building, No.127 Lo Duc, Dong Mac Ward, Hai Ba Trung District, Ha Noi

電話號碼： (84-24) 3 933 4566

傳真號碼： (84-24) 3 933 4820

Thanh Xuan 分行

地址： 5th Floor, UDIC Complex Building, N04 Hoang Dao Thuy, Trung Hoa Ward, Cau Giay District, Ha Noi

電話號碼： (84-24) 6 250 9999

傳真號碼： (84-24) 6 250 6666

海防市

海防分行

地址： 2nd Floor, Eliteco Building No.18 Tran Hung Dao, Hoang Van Thu Ward, Hong Bang District, Hai Phong

電話號碼： (84-225) 384 1810

傳真號碼： (84-225) 384 1801