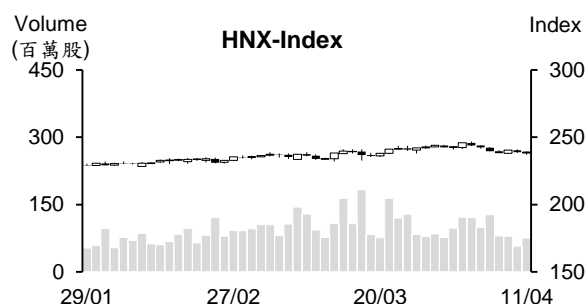
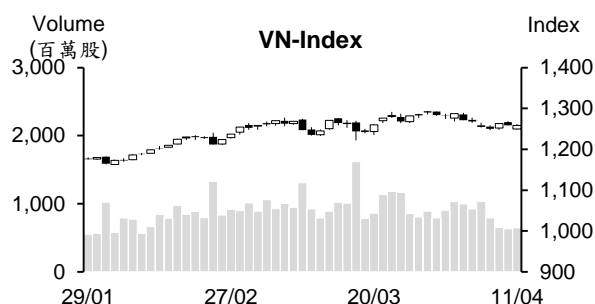


越股行情

11/04/2024	HOSE		VN30		HNX	
收盤價	1,258.20	-0.03%	1,262.86	-0.08%	239.07	0.12%
成交股數(百萬股)	687.06	-2.21%	179.65	-24.27%	78.25	18.56%
撮合股數(百萬股)	643.10	1.53%	169.99	-13.16%	75.45	32.46%
與最近 20 日的平均水位相比	934.67	-31.19%	253.55	-32.96%	102.12	-26.12%
成交值(十億越盾)	16,552	-1.79%	6,055	-18.96%	1,754	23.95%
撮合成交值(十億越盾)	15,145	-0.46%	5,701	-11.63%	1,662	36.84%
與最近 20 日之平均比較	22,808	-33.60%	8,342	-31.66%	2,179	-23.72%
上漲家數	150	28%	11	37%	88	37%
下跌家數	308	57%	16	53%	80	34%
持平家數	84	15%	3	10%	68	29%



市場概況

周四(4月11日)兩大指數最終收在平盤價位附近。昨日美股重挫已影響了投資人的投資信心，使盤初VN指數向下跳空近10點，大部分類股都下跌。所幸，在此價位附近的委買量開始回升，指數在鋼鐵、石油、零售及證券類股紛紛上漲之帶動下，支持指數反彈並跌幅於盤末明顯收窄，惟量能連續三個交易日維持在低水位。整體來看，今日下跌檔數仍占多。至於外資之交易部分，外資轉賣為買，主要為VPD之議價交易。

技術分析

VN指數下跌，量能維持低於最近十日平均成交量，顯示市場投資氣氛仍偏向謹慎。指數遭到MA20均線壓力，加上MA5排在MA20均線之下，顯示短線盤勢仍面臨修正壓力。另外，平滑異同移動平均線(MACD)向下與訊號線-Signal交叉(賣出訊號)，以及相對強弱指標(RSI)回落至Midline之下(弱勢訊號)，預期指數可能將回測1,241點(MA50)或回落至1,200點關卡；河內部分，HNX指數回升，然指數仍收在MA5之下，以及MA5與MA20出現死亡交叉，顯示短線盤勢面臨修正壓力仍未排除，236點(MA50)為短線指數的支撐。整體而言，盤勢可能下跌，操作上建議投資人將投資部位之持股率維持在低比率以避免盤勢動盪之風險。

建議股名單: SHB (減碼) – PNJ (加碼)

(請參考第2頁)

當日調整股名單

次號	股票代碼	評等	評等日	現時價格	買入區間	持股表現	目標價	預期獲利	停損價	預期損失	備註
1	SHB	減碼	12/04/24	11.1	11.5	-3.5%	12.5	8.7%	11	-4.3%	趨勢轉弱
2	PNJ	加碼	12/04/24	100.00	100.00	0.0%	110.0	10.0%	95.5	-4.5%	可能突破三角形

投資組合部位

次號	股票代碼	評等	評等日	現時價格	買入區間	持股表現	目標價	預期獲利	停損價	預期損失	備註
1	OIL	加碼	08/01/24	9.88	10.2	-3.2%	11.6	13.7%	9.6	-5.9%	
2	DHG	加碼	23/01/24	114.5	106.1	7.9%	122	15.0%	100	-6%	
3	IJC	加碼	14/03/24	14.6	15.5	-5.8%	18	16.1%	14.6	-6%	
4	SSI	加碼	18/03/24	37.15	37.8	-1.7%	41.5	9.8%	35.9	-5%	
5	CEO	加碼	21/03/24	22.30	22.6	-1.3%	25.5	12.8%	21.4	-5%	
6	NLG	加碼	22/03/24	42.30	43.3	-2.3%	50	15%	40.8	-6%	
7	DXP	加碼	29/03/24	14	14.3	-2.1%	17	19%	13.4	-6%	
8	QNS	加碼	02/04/24	49.497	49.2	0.6%	54	10%	47.7	-3%	
9	GEX	加碼	09/04/24	23.1	23.45	-1.5%	25	7%	22	-6%	
10	PDR	加碼	10/04/24	31.6	32.2	-1.9%	35.5	10%	30.6	-5%	

ADB 預期 2024 年越南經濟成長 6.0%

據 4 月 11 日 2024 年 4 月亞洲展望 (ADO) 報告，亞洲發展銀行 (ADB) 預期今年與明年越南經濟成長的預期分別為 6.0% 及 6.2%。FDI 資金及僑匯可望擴增、貿易將維持順差、國內消費回升及公共投資計劃將帶動今年經濟成長。

美國通膨升溫，使美元兌越盾匯率上漲

3 月美國通膨率高出預期，已影響了美元兌越盾匯率。4 月 11 日越南國家銀行 (SBV) 公佈的中心匯率為 1 美元 24,046 越盾，較 10 日上漲 10 越盾。以 5% 漲跌幅度，匯率區間為 22,844 - 25,248 越盾。SBV 交易廳也將美元賣出價格調升 11 越盾至 25,198 越盾、買進價格維持在 1 美元 23,400 越盾。

4 月 11 日上午商業銀行匯率也上漲。Vietcombank 的匯率上漲 20 越盾至 24,780 - 25,150 越盾。自今年初至今，Vietcombank 的美元價格已上漲約 730 越盾 (上漲 3% 左右)。BIDV 的匯率亦上漲 40 越盾至 24,840 - 25,150 越盾、VietinBank 的匯率為 24,763-25,183 越盾 (買賣價格分別調升 73 越盾及 33 越盾至)。Techcombank、MB、ACB、Eximbank 及 Sacombank 的匯率上漲 50 -60 越盾，使美元買進價波動在 1 美元 24,770 - 24,830 越盾、賣出價格波動在 1 美元 25,150 - 25,190 越南盾。另外，黑市匯率為 25,400 - 25,500 越盾 (較 10 日上漲 50 越南盾)。

RON 95 汽油價格上漲至每公斤近 25,000 越盾

據 4 月 11 日下午 3 點財政部與工商部發佈之燃料調整通知，E5 RON 92 汽油價格跌 68 越盾至每公升 23,848 越盾、RON 95 汽油價格上漲 20 越盾至每公升 24,821 越盾、柴油及煤油價格分別上漲 622 越盾及 579 越盾至每公升 21,610 越盾及 21,594 越盾、重油價格下跌 288 越盾至 17,008 越盾。

資料來源：Cafef、Fireant

HPG 股東大會：第一季獲利約 2.8 兆越盾，公司研究開發矽鋼

4 月 11 日上午和發鋼鐵集團-Hoa Phat (HoSE：HPG) 召開 2024 年股東大會。HPG 計劃今年營收及稅後盈餘將分別成長 16%及 47%至 140 兆越盾及 10 兆越盾、股息比率將為 10%。若完成該計劃，這將是 HPG 之第三高營收及 2022 年以來之最高稅後盈餘。

2023 年 HPG 業績表現回顧：稅後盈餘為 6.8 兆越盾。公司計劃將 4,080 億越盾提撥給基金，剩下的獲利為 63,920 億越盾。這可能是 HPG 不發放現金股息之連續第二年。公司計畫將於 2024 年第二季發行近 5.815 億紅利股 (比率為 10%) 以增資。預期在發行後，HPG 註冊資本將由近 58.148 兆越盾增加至 63.963 兆越盾。

FPT 股東大會：7,000 萬顆晶片訂單將帶來約 1,000 萬美元的營收，第一季獲利成長 20%左右

FPT 股份公司 (FPT) 於 4 月 10 日下午在河內召開 2024 年股東大會。公司計劃今年營收將成長 17.5%至 61.85 兆越盾、稅前盈餘將增長 18.2%至 10.875 兆越盾。若達成計劃，這將是 FPT 連續七年維持增長且創下歷史新高。特別是科技部門計劃營收及稅前盈餘均成長逾 20%。

對於獲利分配方案，FPT 提出 2023 年現金股息比率為 20%方案。2023 年 9 月公司已預支 10%現金股息，公司將於 2024 年第二季發放剩下的 10%股息。公司計畫 2024 年現金股息比率為 20%。另外，FPT 計劃最遲將於 2024 年第三季發行 1.9 億多股 (比率為 20:3) 給現有股東來增資 (佔流通股數的 15%)。

2024 年第一季 FPT 銷售額維持成長逾 20%及獲利成長 20%左右。第一季外銷額約成長 20%，特別是對日本之外銷額將大幅擴增 40%，對美國之外銷額也成長但低於平均水位。

HAH 計劃發行近 1,600 萬股

Hai An 貨物運輸股份公司 (HOSE：HAH) 剛公佈 2024 年股東大會之相關文件。依 2023 年業績表現，董事會計畫將於 2024 年發放 2023 年的 15%股票股利。以 1.055 億多流通股，HAH 將發行 1,583 萬多股。預期在發行後，HAH 註冊資本將擴增至 1.213 兆越盾。

HAH 董事會計畫 2024 年港口、船舶及 Depot 產量將分別增長 8%、60%及 13%至 46 萬 TEU、70.2 萬 TEU 及 23.8 萬 TEU。另外，HAH 計畫營收將成長 32%至 3.5 兆越盾、稅後盈餘將萎縮 11%至 3,440 億越盾及股票股利及現金股息比率各將為 10%。

資料來源：Vietstock、Vietnambiz

市場統計

撮合統計

推升指數上漲的前五名股票

HOSE				HNX			
股票代碼	收盤價 (越盾)	漲跌 %	影響指數 %	股票代碼	收盤價 (VND)	漲跌 %	影響指數 %
BID	53,000	1.92%	0.11%	PVS	42,700	2.89%	0.19%
HPG	29,900	0.84%	0.03%	SHS	20,100	1.52%	0.08%
FPT	114,900	0.97%	0.03%	MBS	29,000	0.69%	0.03%
GVR	31,900	0.79%	0.02%	KSV	28,600	1.42%	0.03%
DGC	119,900	1.70%	0.01%	VGS	27,300	5.41%	0.02%

拖累指數的前五名股票

HOSE				HNX			
股票代碼	收盤價 (越盾)	漲跌 %	影響指數 %	股票代碼	收盤價 (越盾)	漲跌 %	影響指數 %
VCB	94,000	-0.53%	-0.06%	VIF	16,100	-4.17%	-0.08%
TCB	45,100	-1.20%	-0.04%	SEB	45,100	-9.98%	-0.05%
BCM	60,300	-1.63%	-0.02%	NVB	10,300	-1.90%	-0.04%
MSN	71,800	-0.97%	-0.02%	HUT	18,300	-1.08%	-0.03%
LPB	18,300	-2.40%	-0.02%	PTI	33,200	-3.77%	-0.03%

前五名成交量

HOSE				HNX			
股票代碼	收盤價 (越盾)	漲跌 %	成交量 (股)	股票代碼	收盤價 (越盾)	漲跌 %	成交量 (千股)
NVL	17,750	0.00%	32,740,329	SHS	20,100	1.52%	19,549,798
VIX	19,150	-0.26%	26,488,990	CEO	22,300	-0.89%	9,879,686
TCH	17,000	5.92%	22,386,926	PVS	42,700	2.89%	8,882,913
DIG	33,000	2.17%	22,058,403	PVC	16,400	3.80%	3,516,109
HPG	29,900	0.84%	19,255,412	MBS	29,000	0.69%	3,012,006

前五名成交值

HOSE				HNX			
股票代碼	收盤價 (越盾)	漲跌 %	成交值 (十億越盾)	股票代碼	收盤價 (越盾)	漲跌 %	成交值 (十億越盾)
DIG	33,000	2.17%	719.6	SHS	20,100	1.52%	388.6
VHM	44,150	-0.11%	641.9	PVS	42,700	2.89%	373.6
HPG	29,900	0.84%	576.0	CEO	22,300	-0.89%	220.2
NVL	17,750	0.00%	575.7	MBS	29,000	0.69%	86.1
TCB	45,100	-1.20%	514.8	IDC	57,500	0.00%	67.1

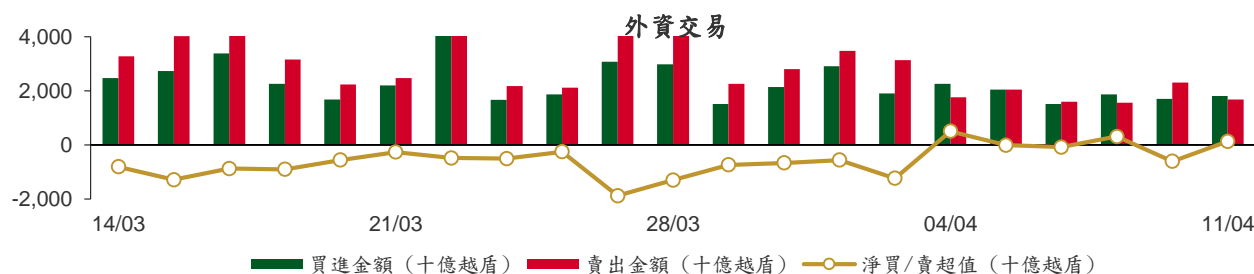
議價交易

前五名股

HOSE			HNX		
股票代碼	成交量 (股)	成交值 (十億越盾)	股票代碼	成交量 (股)	成交值 (十億越盾)
TDM	10,216,650	442.38	GKM	1,424,000	46.85
VPD	5,376,889	158.62	SCG	450,000	29.70
TCB	3,004,000	137.96	SHS	300,000	5.92
MBB	3,535,000	89.97	NDN	350,000	3.85
KDC	1,378,756	89.07	MAC	235,500	3.01

外資交易行情 (股票)

證交所	買進成交量 (百萬股)	買進金額 (十億越盾)	賣出成交量 (百萬股)	賣出金額 (十億越盾)	淨買/賣成 交易 (百萬股)	淨買/賣超值 (十億越盾)
HOSE	63.70	1,701.82	55.74	1,650.14	7.96	51.68
HNX	3.06	104.34	1.14	26.89	1.91	77.45
總計	66.76	1,806.17	56.88	1,677.04	9.87	129.13



前五名買進

HOSE				HNX			
股票代碼	收盤價 (越盾)	成交量 (股)	成交值 (十億越盾)	股票代碼	收盤價 (越盾)	成交量 (股)	成交值 (十億越盾)
VPD	27,800	5,379,189	158.68	PVS	42,700	1,647,800	69.32
MWG	52,300	2,733,150	142.54	SHS	20,100	411,200	8.28
HPG	29,900	3,345,909	100.17	IDC	57,500	141,300	8.08
SSI	37,150	2,652,720	98.40	VGS	27,300	227,000	6.14
TCH	17,000	5,909,300	98.16	TIG	12,800	132,400	1.68

前五名賣出

HOSE				HNX			
股票代碼	收盤價 (越盾)	成交量 (股)	成交值 (十億越盾)	股票代碼	收盤價 (越盾)	成交量 (股)	成交值 (十億越盾)
VHM	44,150	5,958,761	262.53	PVS	42,700	121,000	5.07
VIC	48,300	2,366,116	114.95	MBS	29,000	156,400	4.45
KDC	62,900	1,412,156	91.15	CEO	22,300	179,500	4.00
MBB	23,750	3,535,000	89.97	TA9	15,600	150,000	2.26
HPG	29,900	2,586,136	77.36	BVS	38,400	54,100	2.07

前五名淨買超

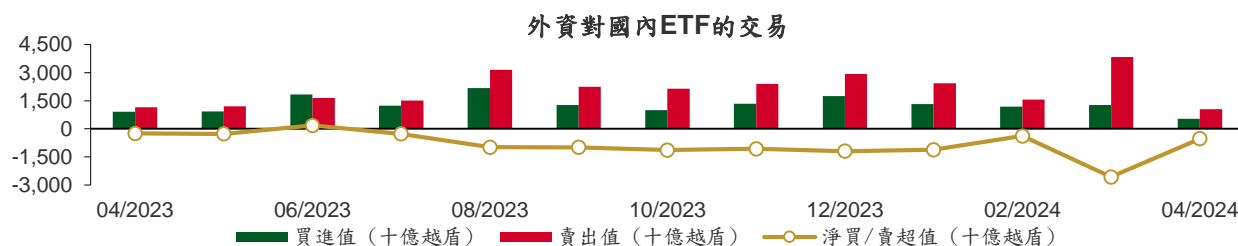
HOSE				HNX			
股票代碼	收盤價 (越盾)	淨買超股數 (股)	淨買超值 (十億越盾)	股票代碼	收盤價 (越盾)	淨買超股數 (股)	淨買超值 (十億越盾)
VPD	27,800	5,379,189	158.68	PVS	42,700	1,526,800	64.25
TCH	17,000	5,658,100	94.04	IDC	57,500	132,600	7.58
SSI	37,150	2,304,686	85.47	SHS	20,100	345,100	6.96
MWG	52,300	1,432,600	74.81	VGS	27,300	210,500	5.70
SBT	12,350	4,785,400	59.34	TIG	12,800	115,600	1.47

前五名淨賣超

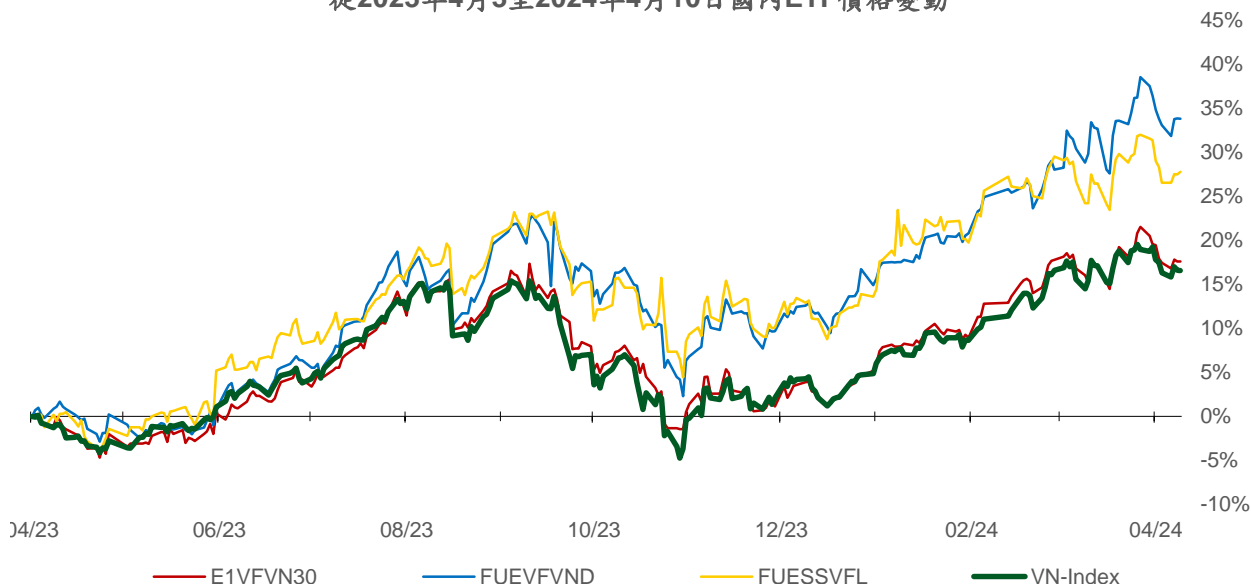
HOSE				HNX			
股票代碼	收盤價 (越盾)	淨賣超股數 (股)	淨賣超值 (十億越盾)	股票代碼	收盤價 (越盾)	淨賣超股數 (股)	淨賣超值 (十億越盾)
VHM	44,150	(5,588,261)	(246.18)	CEO	22,300	(173,600)	(3.87)
KDC	62,900	(1,382,456)	(89.29)	MBS	29,000	(102,600)	(2.90)
VIC	48,300	(1,541,316)	(75.09)	TA9	15,600	(150,000)	(2.26)
VNM	66,600	(790,169)	(52.67)	BVS	38,400	(22,500)	(0.87)
NVL	17,750	(2,844,134)	(50.04)	TNG	21,900	(33,200)	(0.73)

ETF 交易

價格統計					外資交易			
ETF 代碼	收盤價 (越盾)	漲跌 (%)	成交量 (股)	成交值 (十億越盾)	ETF 代碼	買進金額 (十億越盾)	賣出金額 (十億越盾)	淨買/賣超值 (十億越盾)
E1VFN30	21,840	0.0%	1,398,163	30.43	E1VFN30	20.72	20.86	(0.13)
FUEMAV30	14,980	-0.1%	500	0.01	FUEMAV30	0.00	0.00	(0.00)
FUESSV30	15,530	-0.1%	20,106	0.31	FUESSV30	0.01	0.25	(0.24)
FUESSV50	18,870	-0.2%	808,800	15.23	FUESSV50	0.00	15.19	(15.19)
FUESSVFL	20,700	0.2%	1,417,410	28.99	FUESSVFL	19.05	9.30	9.75
FUEVFN30	30,310	0.0%	1,466,488	44.42	FUEVFN30	8.22	36.49	(28.27)
FUEVN100	17,090	0.8%	51,689	0.88	FUEVN100	0.00	0.79	(0.79)
FUEIP100	7,220	-4.9%	1,100	0.01	FUEIP100	0.00	0.00	0.00
FUEKIV30	8,300	-0.6%	65,700	0.55	FUEKIV30	0.53	0.54	(0.01)
FUEDCMID	11,800	1.1%	9,200	0.11	FUEDCMID	0.02	0.05	(0.03)
FUEKIVFS	11,900	-0.7%	200	0.00	FUEKIVFS	0.00	0.00	(0.00)
FUEMAVND	12,820	0.5%	1,100	0.01	FUEMAVND	0.00	0.00	0.00
FUEFCV50	12,460	-0.1%	4,100	0.05	FUEFCV50	0.00	0.00	0.00
FUEBFVND	12,510	0.0%	0	0.00	FUEBFVND	0.00	0.00	0.00
總計			5,244,556	121.00	總計	48.56	83.48	(34.92)



從2023年4月3日至2024年4月10日國內ETF價格變動



權證資訊

權證代碼 (*)	收盤價 (越盾)	漲跌 (%)	成交量	到期的 天數	標的股票 之價格 (越盾)	權證理 論價格 (越盾) (**)	與收盤價 的差異 (越盾)	履約價格 (越盾)	行使 比例 n:1	最後交易日
CACB2304	1,980	-2.5%	20,570	165	27,150	1,583	(397)	23,000	3.0	23/09/2024
CACB2305	850	-4.5%	84,730	179	27,150	673	(177)	24,000	6.0	07/10/2024
CACB2306	1,900	-1.6%	65,060	98	27,150	1,790	(110)	22,000	3.0	18/07/2024
CACB2307	640	-1.5%	42,470	130	27,150	508	(132)	25,000	6.0	19/08/2024
CACB2401	1,750	10.1%	6,740	67	27,150	1,309	(441)	25,000	2.0	17/06/2024
CFPT2305	4,660	0.0%	70	4	114,900	4,819	159	67,210	9.9	15/04/2024
CFPT2309	4,450	3.0%	180	21	114,900	4,425	(25)	80,060	7.9	02/05/2024
CFPT2310	4,220	2.9%	6,860	112	114,900	3,932	(288)	84,510	7.9	01/08/2024
CFPT2313	2,120	-4.1%	10,830	118	114,900	1,652	(468)	100,000	10.0	07/08/2024
CFPT2314	2,770	-1.1%	20,060	271	114,900	1,907	(863)	100,000	10.0	07/01/2025
CFPT2315	4,120	0.0%	0	11	114,900	4,371	251	80,000	8.0	22/04/2024
CFPT2316	3,420	1.2%	41,210	98	114,900	3,346	(74)	82,000	10.0	18/07/2024
CFPT2317	1,580	-0.6%	27,840	222	114,900	1,168	(412)	101,000	15.0	19/11/2024
CFPT2318	2,510	-3.5%	10,230	91	114,900	2,119	(391)	99,000	8.0	11/07/2024
CHDB2306	1,580	1.9%	11,760	74	24,000	1,370	(210)	19,340	3.5	24/06/2024
CHPG2309	2,110	1.4%	138,500	41	29,900	2,017	(93)	24,000	3.0	22/05/2024
CHPG2315	1,600	-4.8%	20	70	29,900	844	(756)	27,780	4.0	20/06/2024
CHPG2316	1,180	1.7%	15,130	161	29,900	964	(216)	28,890	4.0	19/09/2024
CHPG2319	680	4.6%	12,950	74	29,900	542	(138)	30,110	4.0	24/06/2024
CHPG2321	1,750	0.6%	1,640	4	29,900	1,803	53	24,500	3.0	15/04/2024
CHPG2322	1,590	4.6%	18,310	95	29,900	1,264	(326)	30,000	2.0	15/07/2024
CHPG2326	730	4.3%	123,390	21	29,900	688	(42)	27,500	4.0	02/05/2024
CHPG2328	1,110	1.8%	15,630	21	29,900	1,011	(99)	28,500	2.0	02/05/2024
CHPG2329	1,610	4.6%	20,240	112	29,900	1,621	11	29,000	2.0	01/08/2024
CHPG2331	840	2.4%	99,300	179	29,900	751	(89)	28,000	6.0	07/10/2024
CHPG2332	860	1.2%	35,920	210	29,900	756	(104)	28,500	6.0	07/11/2024
CHPG2333	870	3.6%	14,530	238	29,900	757	(113)	29,000	6.0	05/12/2024
CHPG2334	690	1.5%	102,410	271	29,900	574	(116)	29,500	8.0	07/01/2025
CHPG2336	650	4.8%	8,040	21	29,900	573	(77)	28,110	4.0	02/05/2024
CHPG2337	840	-6.7%	150	83	29,900	628	(212)	29,670	4.0	03/07/2024
CHPG2338	1,190	-0.8%	6,000	175	29,900	868	(322)	30,000	4.0	03/10/2024
CHPG2339	3,560	1.4%	3,300	266	29,900	2,113	(1,447)	30,220	2.0	02/01/2025
CHPG2340	1,790	0.0%	0	11	29,900	1,642	(148)	25,000	3.0	22/04/2024
CHPG2341	1,400	5.3%	12,070	98	29,900	1,284	(116)	30,000	2.0	18/07/2024
CHPG2342	900	0.0%	32,820	222	29,900	738	(162)	24,000	10.0	19/11/2024
CHPG2343	1,060	-7.8%	7,770	62	29,900	1,040	(20)	28,000	3.0	12/06/2024
CHPG2401	630	0.0%	0	67	29,900	560	(70)	31,000	3.0	17/06/2024
CMBB2306	4,140	-2.1%	9,170	41	23,750	4,017	(123)	16,970	1.7	22/05/2024
CMBB2309	1,250	-1.6%	58,560	21	23,750	1,195	(55)	19,000	4.0	02/05/2024
CMBB2311	2,490	-2.0%	2,420	21	23,750	2,390	(100)	19,000	2.0	02/05/2024
CMBB2312	2,520	-4.2%	12,060	112	23,750	2,295	(225)	19,500	2.0	01/08/2024
CMBB2314	1,230	-2.4%	97,640	118	23,750	1,048	(182)	20,000	4.0	07/08/2024
CMBB2315	1,570	-3.1%	9,540	271	23,750	1,217	(353)	20,000	4.0	07/01/2025
CMBB2316	690	-2.8%	30,530	21	23,750	578	(112)	18,000	10.0	02/05/2024
CMBB2317	930	-1.1%	121,270	130	23,750	850	(80)	20,000	5.0	19/08/2024
CMBB2318	1,780	-0.6%	880	161	23,750	1,521	(259)	18,000	4.0	19/09/2024
CMBB2401	2,370	0.0%	0	67	23,750	1,977	(393)	20,000	2.0	17/06/2024
CMSN2302	1,760	-2.8%	11,400	41	71,800	1,205	(555)	66,000	6.0	22/05/2024
CMSN2307	410	17.1%	4,370	74	71,800	145	(265)	83,000	10.0	24/06/2024
CMSN2311	420	-8.7%	157,700	112	71,800	176	(244)	88,500	8.0	01/08/2024
CMSN2313	920	-3.2%	1,920	179	71,800	469	(451)	80,000	10.0	07/10/2024
CMSN2315	140	-58.8%	3,690	21	71,800	23	(117)	82,000	10.0	02/05/2024

本日報由富鑫證券股份有限公司研究部發佈，以上所有資訊乃源於可靠之消息來源，但由於證券市場瞬息萬變且受許多不可預測之因素影響，投資人應審慎投資、自負風險。

CMSN2316	830	-5.7%	115,130	175	71,800	352	(478)	83,980	10.0	03/10/2024
CMSN2317	1,320	-5.0%	33,510	266	71,800	566	(754)	86,870	8.0	02/01/2025
CMWG2305	4,330	7.4%	26,240	41	52,300	4,187	(143)	35,660	4.0	22/05/2024
CMWG2309	360	-32.1%	130,340	21	52,300	283	(77)	54,000	5.0	02/05/2024
CMWG2310	1,050	-10.3%	73,980	112	52,300	795	(255)	54,500	5.0	01/08/2024
CMWG2312	340	-55.8%	19,980	12	52,300	146	(194)	56,000	3.0	23/04/2024
CMWG2313	1,250	5.9%	108,980	118	52,300	1,034	(216)	50,000	6.0	07/08/2024
CMWG2314	1,020	2.0%	260,910	271	52,300	788	(232)	52,000	10.0	07/01/2025
CMWG2315	270	3.9%	3,280	21	52,300	211	(59)	48,890	20.0	02/05/2024
CMWG2316	1,280	4.1%	44,750	132	52,300	1,271	(9)	48,000	6.0	21/08/2024
CMWG2317	580	0.0%	0	11	52,300	494	(86)	50,000	6.0	22/04/2024
CMWG2318	1,950	3.2%	21,570	98	52,300	1,886	(64)	42,000	6.0	18/07/2024
CNVL2305	1,200	-8.4%	12,630	74	17,750	592	(608)	17,000	4.0	24/06/2024
CPDR2305	3,080	3.0%	43,590	74	31,600	2,904	(176)	20,220	4.0	24/06/2024
CPOW2306	90	-62.5%	22,280	74	11,200	2	(88)	16,000	2.0	24/06/2024
CPOW2308	30	-25.0%	14,810	4	11,200	1	(29)	12,000	5.0	15/04/2024
CPOW2309	50	-76.2%	430	34	11,200	1	(49)	14,500	2.0	15/05/2024
CPOW2313	300	-9.1%	41,730	83	11,200	96	(204)	12,890	2.0	03/07/2024
CPOW2314	600	0.0%	79,430	175	11,200	206	(394)	13,110	2.0	03/10/2024
CPOW2315	840	1.2%	45,000	266	11,200	278	(562)	13,460	2.0	02/01/2025
CSHB2302	180	-10.0%	3,890	21	11,100	54	(126)	12,000	2.0	02/05/2024
CSHB2303	490	-5.8%	25,100	82	11,100	171	(319)	12,350	2.0	02/07/2024
CSHB2304	290	-3.3%	3,390	83	11,100	110	(180)	11,670	5.0	03/07/2024
CSHB2305	340	-17.1%	300	175	11,100	125	(215)	12,560	5.0	03/10/2024
CSHB2306	1,140	0.0%	100	266	11,100	415	(725)	12,780	2.0	02/01/2025
CSTB2306	740	-19.6%	12,930	41	28,850	575	(165)	30,000	2.0	22/05/2024
CSTB2312	210	-4.6%	91,820	70	28,850	141	(69)	33,330	5.0	20/06/2024
CSTB2313	380	-2.6%	25,140	161	28,850	237	(143)	35,560	5.0	19/09/2024
CSTB2316	180	-41.9%	340	74	28,850	65	(115)	36,330	5.0	24/06/2024
CSTB2318	190	-45.7%	34,610	34	28,850	116	(74)	32,000	4.0	15/05/2024
CSTB2319	210	-16.0%	19,740	4	28,850	212	2	27,000	9.0	15/04/2024
CSTB2322	200	-47.4%	337,960	21	28,850	177	(23)	30,000	4.0	02/05/2024
CSTB2324	150	-57.1%	70,250	21	28,850	107	(43)	31,000	4.0	02/05/2024
CSTB2325	750	-1.3%	20	112	28,850	422	(328)	31,500	4.0	01/08/2024
CSTB2326	120	-79.7%	3,210	12	28,850	20	(100)	33,000	2.0	23/04/2024
CSTB2327	350	-12.5%	27,240	118	28,850	268	(82)	32,000	6.0	07/08/2024
CSTB2328	500	2.0%	16,130	271	28,850	344	(156)	33,000	8.0	07/01/2025
CSTB2330	70	-75.9%	17,590	21	28,850	18	(52)	34,000	4.0	02/05/2024
CSTB2331	200	-35.5%	36,150	83	28,850	113	(87)	35,000	5.0	03/07/2024
CSTB2332	390	-7.1%	24,060	175	28,850	248	(142)	35,890	5.0	03/10/2024
CSTB2333	1,800	-5.8%	1,010	266	28,850	955	(845)	36,110	2.0	02/01/2025
CSTB2334	1,570	-4.3%	15,570	132	28,850	1,303	(267)	27,000	3.0	21/08/2024
CSTB2335	320	-36.0%	20	11	28,850	67	(253)	31,000	3.0	22/04/2024
CSTB2336	180	-41.9%	28,960	36	28,850	147	(33)	31,000	5.0	17/05/2024
CSTB2337	1,110	-0.9%	370	222	28,850	681	(429)	27,000	7.0	19/11/2024
CSTB2338	750	-16.7%	155,150	62	28,850	648	(102)	29,000	3.0	12/06/2024
CSTB2401	570	1.8%	20	67	28,850	417	(153)	31,000	3.0	17/06/2024
CTCB2302	6,120	-1.0%	40	41	45,100	6,059	(61)	27,000	3.0	22/05/2024
CTCB2306	3,340	-10.5%	8,190	21	45,100	3,287	(53)	32,000	4.0	02/05/2024
CTCB2307	3,300	-2.9%	5,130	112	45,100	2,900	(400)	34,000	4.0	01/08/2024
CTCB2309	4,100	-3.1%	1,710	165	45,100	3,709	(391)	35,000	3.0	23/09/2024
CTCB2310	1,560	-4.9%	63,940	179	45,100	1,405	(155)	35,000	8.0	07/10/2024
CTCB2311	4,570	0.0%	0	11	45,100	4,375	(195)	32,000	3.0	22/04/2024
CTCB2312	4,570	-1.7%	150	91	45,100	4,262	(308)	32,600	3.0	11/07/2024
CTCB2401	6,900	4.4%	50	67	45,100	5,664	(1,236)	34,000	2.0	17/06/2024
CTPB2304	300	-6.3%	860	21	18,350	96	(204)	18,890	4.0	02/05/2024
CTPB2305	430	-4.4%	78,950	83	18,350	203	(227)	19,330	4.0	03/07/2024
CTPB2306	1,420	-1.4%	10,660	175	18,350	589	(831)	19,890	2.0	03/10/2024
CTPB2401	950	0.0%	1,130	67	18,350	512	(438)	18,500	2.0	17/06/2024

CVHM2302	390	-32.8%	2,700	41	44,150	153	(237)	50,000	4.0	22/05/2024
CVHM2307	100	-61.5%	1,980	74	44,150	12	(88)	62,670	8.0	24/06/2024
CVHM2311	320	-33.3%	8,360	112	44,150	81	(239)	60,500	5.0	01/08/2024
CVHM2312	40	-87.9%	44,370	21	44,150	2	(38)	56,000	5.0	02/05/2024
CVHM2313	490	-7.6%	36,440	179	44,150	292	(198)	50,000	10.0	07/10/2024
CVHM2315	60	-75.0%	22,920	21	44,150	18	(42)	50,890	8.0	02/05/2024
CVHM2316	350	0.0%	40,030	83	44,150	144	(206)	51,230	8.0	03/07/2024
CVHM2317	550	-1.8%	77,150	175	44,150	282	(268)	52,350	8.0	03/10/2024
CVHM2318	1,220	-3.2%	19,190	266	44,150	619	(601)	53,460	5.0	02/01/2025
CVHM2319	180	-53.9%	2,160	11	44,150	3	(177)	52,000	5.0	22/04/2024
CVHM2401	1,300	-2.3%	7,880	67	44,150	914	(386)	43,000	4.0	17/06/2024
CVIB2302	2,670	-5.3%	2,540	41	22,900	2,731	61	18,610	1.6	22/05/2024
CVIB2304	1,200	-7.7%	16,880	118	22,900	1,026	(174)	19,440	3.9	07/08/2024
CVIB2305	790	-2.5%	132,540	271	22,900	612	(178)	21,380	5.8	07/01/2025
CVIB2306	3,900	-0.3%	2,530	132	22,900	3,474	(426)	16,520	1.9	21/08/2024
CVIB2307	1,210	-3.2%	9,480	130	22,900	859	(351)	20,410	3.9	19/08/2024
CVIB2401	2,160	-0.9%	650	67	22,900	1,539	(621)	20,410	1.9	17/06/2024
CVIC2306	440	2.3%	1,800	74	48,300	40	(400)	62,220	8.0	24/06/2024
CVIC2308	510	-1.9%	58,350	118	48,300	364	(146)	50,000	10.0	07/08/2024
CVIC2309	590	-1.7%	37,900	179	48,300	393	(197)	52,000	10.0	07/10/2024
CVIC2312	400	-4.8%	22,840	83	48,300	209	(191)	52,350	10.0	03/07/2024
CVIC2313	660	1.5%	129,800	175	48,300	338	(322)	53,460	10.0	03/10/2024
CVIC2314	1,890	-2.1%	860	266	48,300	861	(1,029)	54,570	5.0	02/01/2025
CVNM2306	410	2.5%	11,420	74	66,600	101	(309)	71,710	9.5	24/06/2024
CVNM2308	350	-27.1%	16,350	21	66,600	129	(221)	67,620	7.8	02/05/2024
CVNM2310	320	-5.9%	10,350	118	66,600	45	(275)	78,400	9.8	07/08/2024
CVNM2311	590	-3.3%	114,010	271	66,600	170	(420)	78,400	9.8	07/01/2025
CVNM2313	40	-84.6%	51,070	21	66,600	0	(40)	82,300	9.8	02/05/2024
CVNM2314	550	-1.8%	31,710	175	66,600	37	(513)	85,150	7.8	03/10/2024
CVNM2315	1,860	-7.0%	8,610	266	66,600	144	(1,716)	87,110	3.9	02/01/2025
CVNM2316	650	0.0%	0	11	66,600	317	(333)	63,700	9.8	22/04/2024
CVPB2305	750	-6.3%	3,510	4	19,350	757	7	17,160	2.9	15/04/2024
CVPB2309	60	-71.4%	87,230	21	19,350	25	(35)	21,450	3.8	02/05/2024
CVPB2311	450	-25.0%	6,760	21	19,350	301	(149)	19,540	1.9	02/05/2024
CVPB2312	880	-2.2%	23,410	112	19,350	653	(227)	20,020	1.9	01/08/2024
CVPB2314	230	0.0%	19,540	118	19,350	125	(105)	22,880	3.8	07/08/2024
CVPB2315	320	-3.0%	49,510	271	19,350	191	(129)	23,350	5.7	07/01/2025
CVPB2316	90	0.0%	2,070	21	19,350	7	(83)	22,360	4.8	02/05/2024
CVPB2317	230	-4.2%	46,730	83	19,350	77	(153)	22,880	3.8	03/07/2024
CVPB2318	440	0.0%	18,110	175	19,350	171	(269)	23,420	3.8	03/10/2024
CVPB2319	1,570	-4.9%	3,700	266	19,350	492	(1,078)	23,950	1.9	02/01/2025
CVPB2320	190	-44.1%	10	11	19,350	20	(170)	20,970	2.9	22/04/2024
CVPB2321	480	-4.0%	19,770	130	19,350	341	(139)	18,000	7.0	19/08/2024
CVPB2322	580	-1.7%	1,050	161	19,350	392	(188)	20,000	4.0	19/09/2024
CVRE2303	410	-22.6%	39,910	41	23,900	262	(148)	25,000	3.0	22/05/2024
CVRE2308	300	-11.8%	20	74	23,900	23	(277)	31,330	5.0	24/06/2024
CVRE2312	100	-61.5%	11,940	21	23,900	17	(83)	27,500	4.0	02/05/2024
CVRE2313	340	-2.9%	11,350	112	23,900	119	(221)	29,500	4.0	01/08/2024
CVRE2315	280	-3.5%	35,820	179	23,900	101	(179)	30,000	8.0	07/10/2024
CVRE2317	30	-87.0%	17,040	21	23,900	1	(29)	30,000	4.0	02/05/2024
CVRE2318	200	-16.7%	6,070	83	23,900	42	(158)	31,000	4.0	03/07/2024
CVRE2319	400	0.0%	7,920	175	23,900	133	(267)	31,780	4.0	03/10/2024
CVRE2320	1,370	-5.5%	960	266	23,900	447	(923)	32,330	2.0	02/01/2025
CVRE2321	150	-46.4%	60	11	23,900	0	(150)	29,000	4.0	22/04/2024
CVRE2322	1,100	-8.3%	1,630	98	23,900	626	(474)	24,000	3.0	18/07/2024
CVRE2323	560	-20.0%	2,010	62	23,900	379	(181)	24,800	3.0	12/06/2024

(*) 歐式交易方式，以現金交易

(**) PHS 採用 Black-Scholes 估價方式

期投資股

股票代碼	證券所	現時價格	目標價*	報告日	預期 2024 年 盈利 (十億越盾)
BSR	UPCOM	19,554	23,200	4/8/2024	5,111
STK	HOSE	31,000	38,550	4/4/2024	132
KDH	HOSE	36,250	42,200	3/22/2024	1,198
PVT	HOSE	25,400	34,850	3/20/2024	2,344
MSB	HOSE	14,350	20,700	3/19/2024	5,749
POW	HOSE	11,200	14,500	3/12/2024	1,923
IMP	HOSE	67,600	81,100	2/29/2024	355
NT2	HOSE	22,550	32,300	2/7/2024	640
VIB	HOSE	22,900	27,000	2/7/2024	9,843
VHM	HOSE	44,150	63,300	1/26/2024	27,904
MSH	HOSE	43,500	55,900	1/17/2024	318
SIP	HOSE	81,100	83,400	1/10/2024	1,123
KBC	HOSE	33,200	36,000	1/10/2024	1,647
IDC	HNX	57,500	56,000	1/10/2024	2,212
CTG	HOSE	33,700	36,375	1/10/2024	23,247
VCB	HOSE	94,000	87,329	1/10/2024	37,497
BID	HOSE	53,000	55,870	1/10/2024	25,522
TCB	HOSE	45,100	45,148	1/10/2024	22,796
MBB	HOSE	23,750	29,592	1/10/2024	23,926
TPB	HOSE	18,350	24,130	1/10/2024	7,508
OCB	HOSE	14,600	19,164	1/10/2024	4,880
ACB	HOSE	27,150	31,952	1/10/2024	18,261
VPB	HOSE	19,350	25,603	1/10/2024	16,420
STB	HOSE	28,850	34,494	1/10/2024	9,865
LPB	HOSE	18,300	18,389	1/10/2024	4,731
SHB	HOSE	11,100	16,146	1/10/2024	10,044
MWG	HOSE	52,300	61,600	1/10/2024	2,325
FRT	HOSE	145,200	119,200	1/10/2024	305
DGW	HOSE	62,800	55,300	1/10/2024	665
PNJ	HOSE	100,000	101,000	1/10/2024	2,357
VNM	HOSE	66,600	77,500	1/10/2024	10,402
SAB	HOSE	55,400	83,600	1/10/2024	5,162
HPG	HOSE	29,900	31,200	1/10/2024	15,721
VHC	HOSE	73,500	87,700	1/10/2024	1,218
FMC	HOSE	49,900	59,400	1/10/2024	318
ANV	HOSE	31,750	39,100	1/10/2024	261
TCM	HOSE	43,450	54,700	1/10/2024	221
GEG	HOSE	13,500	18,000	1/10/2024	227
GAS	HOSE	78,800	87,300	1/10/2024	12,352
PLX	HOSE	36,300	42,300	1/10/2024	4,395
PVD	HOSE	31,950	29,100	1/10/2024	816
PVS	HNX	42,700	40,300	1/10/2024	1,136
NLG	HOSE	42,300	40,600	1/10/2024	631
VRE	HOSE	23,900	37,700	1/10/2024	4,252

資料來源: PHS 收集

*若除權交易日發生在報告日後將影響目標價

分析師認證

這份報告由 Pham Quang Chuong - 富鑫證券股份公司研究員製作。負責籌備本研究報告之全部或部份內容之研究分析師、策略分析師、研究人員以茲聲明，任何研究分析師、策略分析師、研究人員在於本研究報告所提出之觀點，皆精確反映出其對於該發行機構與證券之個人意見。各研究分析師、策略分析師、研究人員均保證，其報酬在過去與未來，絕對沒有任何一部分是直接或間接與研究分析師、策略分析師、研究人員在此研究報告中所呈現之特定推薦或觀點有關。

評等指標定義

加碼= 預估其未來之潛在上漲空間大於10%。

觀望= 預估其未來之潛在漲跌空間將在下上10%之間。

減碼= 預估其未來之潛在下跌空間大於10%。

未評等= 本股票並不在富鑫證券之評等涵蓋範圍，或者尚未上市。

績效表現根據12個月的總回報(包含股息)所評定。

富鑫證券股份公司

地址：21st Floor, Phu My Hung Building, 08 Hoang Van Thai Street, Tan Phu Ward, District 7, HCMC.

電話號碼：(84-28) 5 413 5479

客服專線：(84-28) 1900 25 23 58

傳真號碼：+84 28 5413 5473

胡志明市

富美興交易室

地址：Ground Floor, CR2-08, 107 Ton Dat Tien, Tan Phu Ward, District 7, Ho Chi Minh City

電話號碼：(84-28) 5 413 5478

傳真號碼：+84 28 5413 5473

Tan Binh 分行

地址：Park Legend Building, 251 Hoang Van Thu Street, Ward 2, Tan Binh District, HCMC

電話號碼：(84-28) 3813 2401

傳真號碼：(84-28) 3813 2415

第三郡分行

地址：4th & 5th Floor, D&D Tower, 458 Nguyen Thi Minh Khai, Ward 2, District 3, HCMC

電話號碼：(84-28) 382 08068

傳真號碼：(84-28) 3820 8206

第一郡分行

地址：Room 1003A, 10th Floor, No. 81-83-83B-85 Ham Nghi Street, Nguyen Thai Binh Ward, District 1, HCMC

電話號碼：(84-28) 3 535 6060

傳真號碼：(84-28) 3 535 2912

河內市

Ha Noi 分行

地址：5th Floor, Vinafor Building, No.127 Lo Duc, Dong Mac Ward, Hai Ba Trung District, Ha Noi

電話號碼：(84-24) 3 933 4566

傳真號碼：(84-24) 3 933 4820

Thanh Xuan 分行

地址：5th Floor, UDIC Complex Building, N04 Hoang Dao Thuy, Trung Hoa Ward, Cau Giay District, Ha Noi

電話號碼：(84-24) 6 250 9999

傳真號碼：(84-24) 6 250 6666

海防市

海防分行

地址：2nd Floor, Eliteco Building No.18 Tran Hung Dao, Hoang Van Thu Ward, Hong Bang District, Hai Phong

電話號碼：(84-225) 384 1810

傳真號碼：(84-225) 384 1801