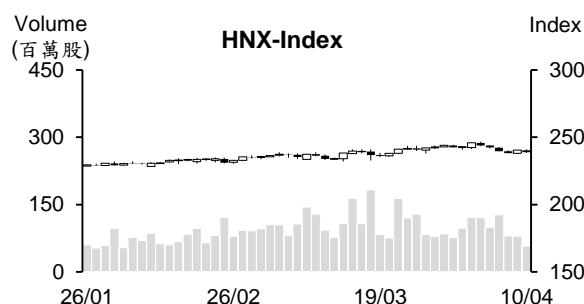
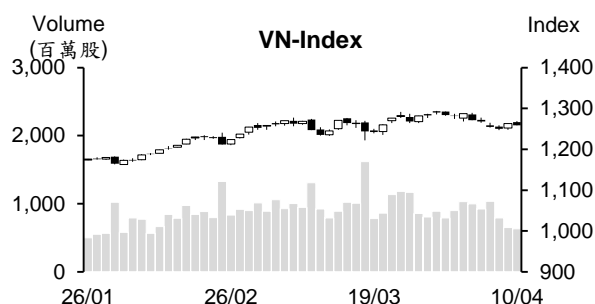


越股行情

10/04/2024	HOSE		VN30		HNX	
收盤價	1,258.56	-0.34%	1,263.82	-0.24%	238.79	-0.65%
成交股數(百萬股)	702.55	-2.11%	237.21	12.96%	66.00	-23.05%
撮合股數(百萬股)	633.43	-2.31%	195.74	12.86%	56.96	-28.47%
與最近 20 日的平均水位相比	953.60	-33.58%	258.00	-24.13%	106.54	-46.54%
成交值(十億越盾)	16,854	-1.76%	7,471	9.61%	1,415	-13.87%
撮合成交值(十億越盾)	15,215	-1.71%	6,450	9.15%	1,215	-18.31%
與最近 20 日之平均比較	23,391	-34.95%	8,519	-24.28%	2,269	-46.47%
上漲家數	177	33%	7	23%	56	24%
下跌家數	275	51%	18	60%	101	44%
持平家數	85	16%	5	17%	72	31%



市場概況

盤初 VN 指數向上跳空近 4 點，其後指數在 VN30 成分股上揚之帶動下維持走升。可惜，市場投資氣氛仍偏向謹慎，使盤勢於午盤交易時段呈現震盪並最終以黑盤作收。僅有少數族群上揚，其中以 Vingroup、Viettel、畜牧及科技類股表現最為搶眼。石油、鋼鐵、銀行及證券等類股則下跌，拖累了盤勢。量能維持在低水位。至於外資之交易動態，外資呈現減碼，主要拋售 VHM 與 NVL。

技術分析

VN 指數下跌，量能維持低於最近十日平均成交量，顯示市場投資氣氛偏向謹慎。指數遭到 MA20 均線壓力，以及相對強弱指標 (RSI) 向下與 Midline 交叉，短線盤勢仍面臨下挫壓力。另外，平滑異同移動平均細線 (MACD) 在訊號線-Signal 之下，以及 +DI 在 -DI 之下，這意味著盤勢仍在面臨下挫壓力，1,239-1,200 點 (MA50) 為短線指數之支撐；河內部分，HNX 指數也回落至 MA5 之下，以及 MA5 與 MA20 已出現死亡交叉，預期指數將回測 236 點 (MA50)。整體而言，短線盤勢可能持續下跌，操作上建議投資人應將投資部位之持股率維持在低比率 以避免盤勢動盪之風險。

建議股名單: PLC (停損) – ACB (減碼)

(請參考第 2 頁)

當日調整股名單

次號	股票代碼	評等	評等日	現時價格	買入區間	持股表現	目標價	預期獲利	停損價	預期損失	備註
1	PLC	停損	11/04/24	32.1	34.4	-6.7%	37.7	9.6%	32.5	-5.5%	到停損點
2	ACB	減碼	11/04/24	27.10	28.00	-3.2%	31.5	12.5%	26.7	-4.6%	回升動能減弱

投資組合部位

次號	股票代碼	評等	評等日	現時價格	買入區間	持股表現	目標價	預期獲利	停損價	預期損失	備註
1	OIL	加碼	08/01/24	9.90	10.2	-2.9%	11.6	13.7%	9.6	-5.9%	
2	DHG	加碼	23/01/24	114.9	106.1	8.3%	122	15.0%	100	-6%	
3	IJC	加碼	14/03/24	14.8	15.5	-4.5%	18	16.1%	14.6	-6%	
4	SSI	加碼	18/03/24	36.95	37.8	-2.2%	41.5	9.8%	35.9	-5%	
5	CEO	加碼	21/03/24	22.50	22.6	-0.4%	25.5	12.8%	21.4	-5%	
6	NLG	加碼	22/03/24	42.50	43.3	-1.8%	50	15%	40.8	-6%	
7	SHB	加碼	27/03/24	11.2	11.5	-2.6%	12.5	9%	11	-4%	
8	DXP	加碼	29/03/24	13.8	14.3	-3.5%	17	19%	13.4	-6%	
9	QNS	加碼	02/04/24	49.817	49.2	1.3%	54	10%	47.7	-3%	
10	GEX	加碼	09/04/24	23.3	23.45	-0.6%	25	7%	22	-6%	
11	PDR	加碼	10/04/24	31.6	32.2	-1.9%	35.5	10%	30.6	-5%	

4月10日3家銀行調升存款利率

據4月10日越南繁榮商業股份銀行-VPBank (VPB) 公佈新存款利率表顯示，12至36個月的年存款利率上升0.3%、12至18個月的線上存款利率上升至4.8-4.9%、24至36個月的年存款利率上升至5.2-5.3%、其他期限的存款利率不變。這是近半個月VPBank調升存款利率的第二次。

Kien Long 商業股份銀行 (KienLong Bank) 自4月10日也將6至36個月的年存款利率調升0.2%。目前線上存款利率如下：6個月、9個月、12個月、13個月、15個月及18至36個月期的年存款利率分別為4.4%、4.8%、5%、5.1%、5.2%及5.5%、1至5個月期的年利率維持在3%。

國民商業股份銀行 (NCB) 的4個月及5個月的存款利率分別調升0.1-0.2%至3.6-3.7%、1個月的存款利率則調降0.1%至3.2%、其他期限的存款利率維持不變。

從2024年4月至今，NCB、VPBank、Kienlongbank、HDBank、Eximbank及MSB等6家銀行調升存款利率。Vietcombank、PGBank、SCB、Techcombank、ABBank、Dong A Bank、Viet A Bank、Nam A Bank等8家銀行調降存款利率。Eximbank及NCB同時調升及調降存款利率。

3月政府債券之發行較2月擴增15.55%

河內證券交易所 (HNX) 消息指出，2024年3月政府債券之投標維持熱絡，政府債券發行總額較2月擴增15.55%至32.55兆越盾。HNX已給予國庫單位舉辦18次政府債券之投標，中標比率為65.1%。

截至2024年3月為止，國庫單位已籌集80.229兆越盾，達成2024年發行計畫的20.06%。3月的最後交易日，5年、7年、10年、15年期政府債之中標利率分別為1.47%、2.02%、2.42%及2.62%。

在二級市場上，政府債券成交值較2024年2月亦同步擴增。3月成交值為244.073兆越盾，日均成交值較2月成長23.7%至11.623兆越盾。其中，Outright佔整體成交值的66.54%，其餘為Repos交易。3月外資成交值佔3.04% (外資呈現淨賣超8,800億越盾)。自2024年初至3月底，政府債券日均成交值為10.068兆越盾，較2023年平均成交值擴增54.56%。

24K黃金價格持續上漲至每兩7,700萬多越盾，創下歷史新高

4月10日中午SJC金條價格持續上升至每兩8,400萬多越盾。西貢珠寶公司的SJC金條價格亦上漲60萬越盾至每兩8,210-8,412萬越盾、Doji集團的SJC金條件格上漲120-60萬越盾至8,200-8,400萬越盾、PNJ的SJC金條價格上漲100-80萬越盾至8,200-8,400萬越盾、Mi Hong的SJC金條價格上漲80-70萬越盾至8,220-8,350萬越盾。

另外，24K黃金價格持續大幅上漲110-225萬越盾至每兩7,700萬越盾，創下歷史新高。西貢珠寶公司的24K黃金買賣價格分別上漲140萬越盾及170萬越盾至每兩7,460萬越盾及7,590萬越盾。Doji集團的24K黃金買進價格上漲170萬越盾至每兩7,490萬越盾，賣出價格大幅上漲225萬越盾至每兩7,730萬越盾 (最高)。PNJ的24K黃金買賣價格均上漲150萬越盾至每7,460-7,540萬越盾。

資料來源：Cafef、Fireant、Vietnambiz

Petrolimex 計劃 2024 年獲利大幅萎縮，預期 2023 年股息比率為 15%

越南油品集團 (Petrolimex，HOSE：PLX) 剛公佈有關將於 4 月 26 日召開 2024 年股東大會之相關文件。PLX 計劃今年銷售量將縮減 9% 至 13,033,200 立方米、合併營收將縮減 32% 至 188 兆越盾及合併稅前盈餘將萎縮 26% 至 2.9 兆越盾。

2023 年 PLX 銷售量為 14,395,011 立方米 (較計畫高出 11%)、營收萎縮 10% 至 273.979 兆越盾 (較計畫高出 44%)、稅前盈餘成長 80% 至 3.947 兆越盾 (較計畫高出 22%)。依去年業績表現，PLX 呈上 2023 年股息比率將為 15% (高出原預期的 10%) 之方案。

Petrosetco 計劃 2024 年稅後盈餘將成長 47%

據越南石油綜合服務股份公司 (Petrosetco，HOSE：PET) 公佈有關 2024 年股東大會之相關文件顯示，PET 計劃 2024 年營收將增長 8% 至 18.54 兆越盾 (分銷將擴增 4% 至 15.39 兆越盾)、稅前及稅後盈餘將分別成長 43% 及 47% 至 2,600 億越盾及 2,050 億越盾 (將較去年計畫分別縮減 13% 及 15%)。雖然 2023 年股東大會已通過股息比率最高為 10%，但董事會將呈上不發放 2023 年股息之方案。另外，預期 2024 年股息比率最高將為 10%。

CSV 計劃獲利為四年以來之最低，預期股息比率為 175%

據南方基礎化學品股份公司 (CSV) 剛公佈有關 2024 年股東大會之相關文件顯示，CSV 計劃今年營收將成長逾 3% 至 1.64 兆越盾、稅前盈餘將縮減 10% 至 2,610 億越盾 (為四年以來之最低) 以及股息比率為 10%。

2023 年 CSV 營收淨額及稅前盈餘分別縮減 25% 及 43% 至 1.588 兆越盾及 2,890 億越南盾，但較年度獲利計劃仍高出 7%。依去年業績表現，CSV 提出 2023 年現金股息比率為 25% 之方案 (相當於股息金額為 1,100 億多越盾)。另外，公司計畫將於 2024 年第二至第三季發行股票來增資 (比例共為 150%)。預計發行股數為 6,630 萬股。預期在發行新股後，CSV 註冊資本將由 4,420 億越盾增加至 1.105 兆越盾。

資料來源：Cafef、Vietstock

市場統計

撮合統計

推升指數上漲的前五名股票

HOSE				HNX			
股票代碼	收盤價 (越盾)	漲跌 %	影響指數 %	股票代碼	收盤價 (VND)	漲跌 %	影響指數 %
VHM	44,200	2.31%	0.09%	HHC	79,700	9.78%	0.04%
VIC	48,500	1.68%	0.06%	NVB	10,500	1.94%	0.04%
HVN	16,600	3.43%	0.02%	THD	35,100	0.57%	0.02%
PNJ	100,600	3.71%	0.02%	DNP	20,500	1.99%	0.02%
VCB	94,500	0.21%	0.02%	PVI	50,000	0.40%	0.02%

拖累指數的前五名股票

HOSE				HNX			
股票代碼	收盤價 (越盾)	漲跌 %	影響指數 %	股票代碼	收盤價 (越盾)	漲跌 %	影響指數 %
BID	52,000	-1.33%	-0.08%	PVS	41,500	-2.12%	-0.14%
CTG	33,650	-1.75%	-0.06%	SHS	19,800	-1.98%	-0.10%
GVR	31,650	-2.01%	-0.05%	IDC	57,500	-1.03%	-0.06%
GAS	79,200	-0.88%	-0.03%	MBS	28,800	-1.37%	-0.06%
HPG	29,650	-0.84%	-0.03%	CEO	22,500	-1.75%	-0.05%

前五名成交量

HOSE				HNX			
股票代碼	收盤價 (越盾)	漲跌 %	成交量 (股)	股票代碼	收盤價 (越盾)	漲跌 %	成交量 (千股)
NVL	17,750	-1.93%	38,906,703	SHS	19,800	-1.98%	11,612,702
VPB	19,350	0.00%	29,217,063	PVS	41,500	-2.12%	7,098,995
VHM	44,200	2.31%	24,328,093	CEO	22,500	-1.75%	6,774,444
HAG	13,400	1.90%	22,139,066	PVC	15,800	-3.66%	3,478,328
MBB	23,800	-0.83%	21,093,473	HUT	18,500	-1.07%	1,645,065

前五名成交值

HOSE				HNX			
股票代碼	收盤價 (越盾)	漲跌 %	成交值 (十億越盾)	股票代碼	收盤價 (越盾)	漲跌 %	成交值 (十億越盾)
VHM	44,200	2.31%	1,076.2	PVS	41,500	-2.12%	298.4
NVL	17,750	-1.93%	702.7	SHS	19,800	-1.98%	232.1
VPB	19,350	0.00%	574.7	CEO	22,500	-1.75%	154.2
DIG	32,300	-1.97%	556.3	IDC	57,500	-1.03%	61.6
MWG	52,000	-1.52%	531.4	PVC	15,800	-3.66%	56.0

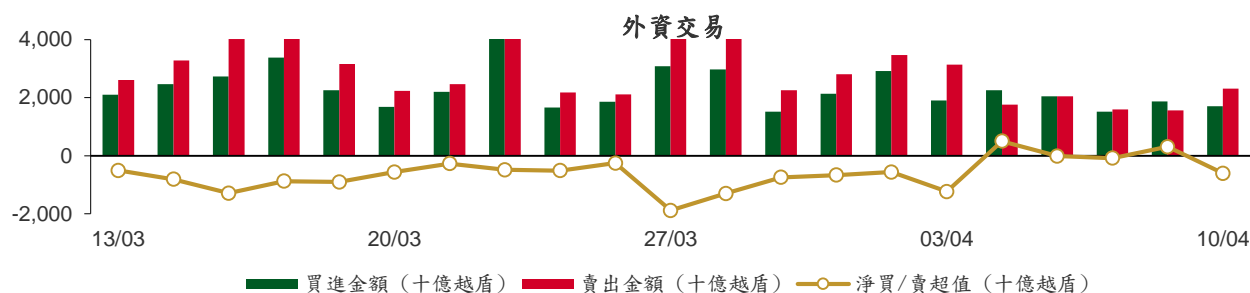
議價交易

前五名股

HOSE			HNX		
股票代碼	成交量 (股)	成交值 (十億越盾)	股票代碼	成交量 (股)	成交值 (十億越盾)
MBB	19,074,200	481.95	SHS	5,966,000	116.34
EIB	9,811,223	176.46	GKM	1,909,418	62.53
SHB	11,652,000	128.17	HUT	970,385	18.15
VNM	1,698,600	114.06	TNG	50,000	1.22
HDB	4,500,000	106.13	IDC	20,000	1.17

外資交易行情 (股票)

證交所	買進成交量 (百萬股)	買進金額 (十億越盾)	賣出成交量 (百萬股)	賣出金額 (十億越盾)	淨買/賣成 交易 (百萬股)	淨買/賣超值 (十億越盾)
HOSE	55.78	1,663.47	75.71	2,269.55	(19.93)	(606.08)
HNX	1.04	38.97	1.37	37.95	(0.33)	1.02
總計	56.82	1,702.43	77.08	2,307.50	(20.26)	(605.06)



前五名買進

HOSE				HNX			
股票代碼	收盤價 (越盾)	成交量 (股)	成交值 (十億越盾)	股票代碼	收盤價 (越盾)	成交量 (股)	成交值 (十億越盾)
MBB	23,800	19,081,623	482.13	PVS	41,500	546,200	23.11
VHM	44,200	3,375,600	149.41	DTD	28,000	240,300	6.83
VNM	66,800	2,108,400	141.51	IDC	57,500	58,800	3.40
MWG	52,000	1,690,430	88.33	PVI	50,000	66,200	3.31
VIC	48,500	1,562,600	75.49	CEO	22,500	21,000	0.47

前五名賣出

HOSE				HNX			
股票代碼	收盤價 (越盾)	成交量 (股)	成交值 (十億越盾)	股票代碼	收盤價 (越盾)	成交量 (股)	成交值 (十億越盾)
VHM	44,200	8,264,500	365.66	PVS	41,500	420,400	17.81
VNM	66,800	3,092,457	207.45	SHS	19,800	275,100	5.50
NVL	17,750	9,983,250	180.96	IDC	57,500	72,700	4.22
MWG	52,000	2,619,800	136.86	BVS	37,400	50,200	1.90
VPB	19,350	4,390,200	86.57	HUT	18,500	71,700	1.33

前五名淨買超

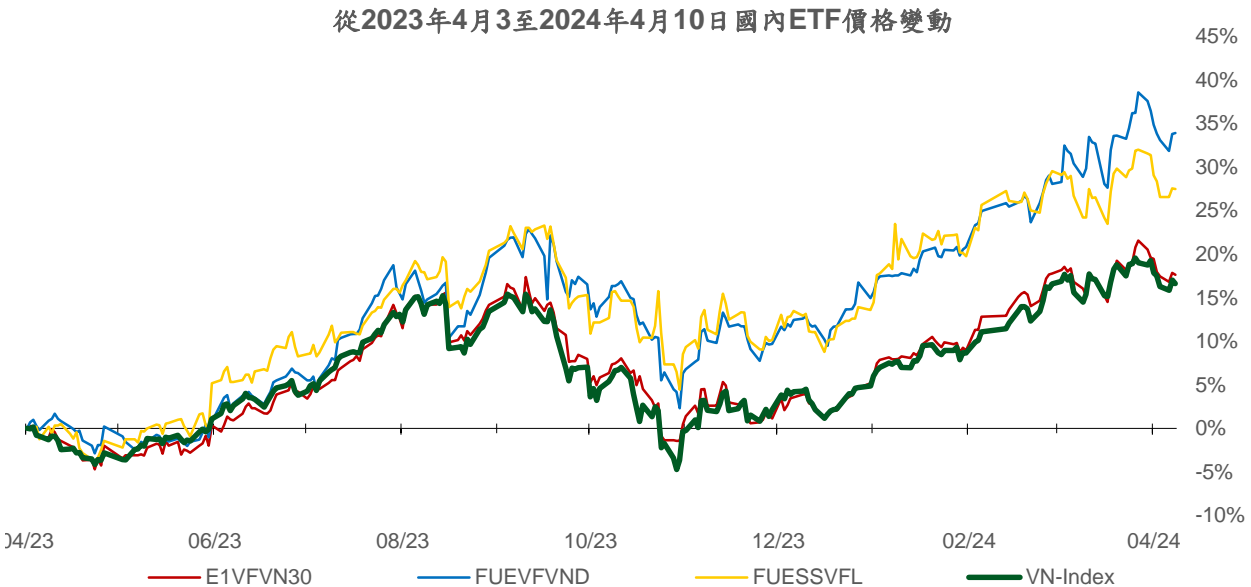
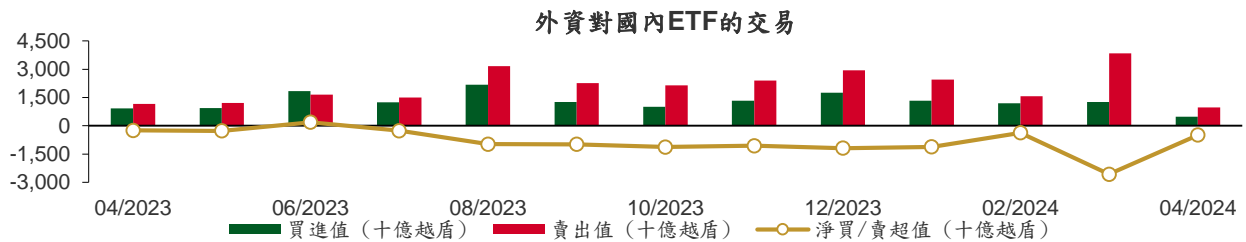
HOSE				HNX			
股票代碼	收盤價 (越盾)	淨買超股數 (股)	淨買超值 (十億越盾)	股票代碼	收盤價 (越盾)	淨買超股數 (股)	淨買超值 (十億越盾)
MBB	23,800	16,961,623	427.75	DTD	28,000	240,300	6.83
VIC	48,500	617,600	29.90	PVS	41,500	125,800	5.31
DGC	117,900	242,359	28.54	PVI	50,000	66,200	3.31
BID	52,000	281,248	14.73	CEO	22,500	21,000	0.47
NTL	43,300	306,900	13.43	C69	7,600	21,800	0.16

前五名淨賣超

HOSE				HNX			
股票代碼	收盤價 (越盾)	淨賣超股數 (股)	淨賣超值 (十億越盾)	股票代碼	收盤價 (越盾)	淨賣超股數 (股)	淨賣超值 (十億越盾)
VHM	44,200	(4,888,900)	(216.25)	SHS	19,800	(273,700)	(5.48)
NVL	17,750	(9,291,712)	(168.39)	BVS	37,400	(43,200)	(1.63)
FUESSVFL	20,650	(4,157,000)	(85.76)	HUT	18,500	(70,600)	(1.31)
VNM	66,800	(984,057)	(65.94)	VC7	13,500	(85,900)	(1.20)
PVD	31,800	(1,923,338)	(62.99)	LAS	21,000	(51,300)	(1.08)

ETF 交易

價格統計					外資交易			
ETF 代碼	收盤價 (越盾)	漲跌 (%)	成交量 (股)	成交值 (十億越盾)	ETF 代碼	買進金額 (十億越盾)	賣出金額 (十億越盾)	淨買/賣超值 (十億越盾)
E1VFN30	21,840	-0.2%	1,307,192	28.61	E1VFN30	20.14	26.86	(6.72)
FUEMAV30	15,000	0.6%	800	0.01	FUEMAV30	0.00	0.00	(0.00)
FUESSV30	15,540	-0.8%	27,300	0.43	FUESSV30	0.00	0.42	(0.42)
FUESSV50	18,900	0.3%	13,711	0.26	FUESSV50	0.03	0.24	(0.21)
FUESSVFL	20,650	0.0%	4,179,405	86.23	FUESSVFL	0.14	85.90	(85.76)
FUEVFN30	30,320	0.1%	2,630,315	80.29	FUEVFN30	6.98	35.77	(28.79)
FUEVN100	16,950	-0.2%	70,925	1.21	FUEVN100	0.02	0.92	(0.90)
FUEIP100	7,590	4.7%	2,000	0.01	FUEIP100	0.00	0.00	0.00
FUEKIV30	8,350	0.6%	100,002	0.83	FUEKIV30	0.82	0.79	0.03
FUEDCMID	11,670	-1.5%	25,357	0.30	FUEDCMID	0.00	0.28	(0.28)
FUEKIVFS	11,980	-0.2%	100	0.00	FUEKIVFS	0.00	0.00	(0.00)
FUEMAVND	12,760	-0.2%	17,300	0.22	FUEMAVND	0.22	0.22	0.00
FUEFCV50	12,470	0.6%	4,400	0.05	FUEFCV50	0.00	0.00	0.00
FUEBFVND	12,510	0.0%	0	0.00	FUEBFVND	0.00	0.00	0.00
總計			8,378,807	198.46	總計	28.34	151.41	(123.07)



本日報由富鑫證券股份有限公司研究部發佈，以上所有資訊乃源於可靠之消息來源，但由於證券市場瞬息萬變且受許多不可預測之因素影響，投資人應審慎投資、自負風險。

權證資訊

權證代碼 (*)	收盤價 (越盾)	漲跌 (%)	成交量	到期的 天數	標的股 票之價 格 (越盾)	權證理 論價格 (越盾) (**)	與收盤價 的差異 (越盾)	履約價 格(越盾)	行使比 例 n:1	最後交易日
CACB2304	2,030	0.5%	1,500	166	27,100	1,570	(460)	23,000	3.0	23/09/2024
CACB2305	890	-1.1%	32,230	180	27,100	667	(223)	24,000	6.0	07/10/2024
CACB2306	1,930	-1.0%	39,310	99	27,100	1,775	(155)	22,000	3.0	18/07/2024
CACB2307	650	-1.5%	2,330	131	27,100	503	(147)	25,000	6.0	19/08/2024
CACB2401	1,590	-8.1%	270	68	27,100	1,293	(297)	25,000	2.0	17/06/2024
CFPT2305	4,660	0.2%	170	5	113,800	4,709	49	67,210	9.9	15/04/2024
CFPT2309	4,320	2.6%	1,420	22	113,800	4,287	(33)	80,060	7.9	02/05/2024
CFPT2310	4,100	2.2%	11,300	113	113,800	3,794	(306)	84,510	7.9	01/08/2024
CFPT2313	2,210	9.4%	105,920	119	113,800	1,557	(653)	100,000	10.0	07/08/2024
CFPT2314	2,800	4.9%	48,780	272	113,800	1,819	(981)	100,000	10.0	07/01/2025
CFPT2315	4,120	0.0%	0	12	113,800	4,234	114	80,000	8.0	22/04/2024
CFPT2316	3,380	3.4%	12,690	99	113,800	3,237	(143)	82,000	10.0	18/07/2024
CFPT2317	1,590	2.6%	9,830	223	113,800	1,109	(481)	101,000	15.0	19/11/2024
CFPT2318	2,600	9.7%	150	92	113,800	1,995	(605)	99,000	8.0	11/07/2024
CHDB2306	1,550	-3.1%	19,700	75	23,950	1,357	(193)	19,340	3.5	24/06/2024
CHPG2309	2,080	-0.5%	86,450	42	29,650	1,940	(140)	24,000	3.0	22/05/2024
CHPG2315	1,680	0.0%	0	71	29,650	804	(876)	27,780	4.0	20/06/2024
CHPG2316	1,160	-2.5%	12,550	162	29,650	929	(231)	28,890	4.0	19/09/2024
CHPG2319	650	0.0%	10,170	75	29,650	513	(137)	30,110	4.0	24/06/2024
CHPG2321	1,740	0.0%	600	5	29,650	1,720	(20)	24,500	3.0	15/04/2024
CHPG2322	1,520	-1.3%	2,880	96	29,650	1,203	(317)	30,000	2.0	15/07/2024
CHPG2326	700	0.0%	90,850	22	29,650	643	(57)	27,500	4.0	02/05/2024
CHPG2328	1,090	2.8%	1,560	22	29,650	937	(153)	28,500	2.0	02/05/2024
CHPG2329	1,540	-5.5%	21,360	113	29,650	1,551	11	29,000	2.0	01/08/2024
CHPG2331	820	0.0%	37,540	180	29,650	726	(94)	28,000	6.0	07/10/2024
CHPG2332	850	0.0%	11,580	211	29,650	731	(119)	28,500	6.0	07/11/2024
CHPG2333	840	-1.2%	56,240	239	29,650	733	(107)	29,000	6.0	05/12/2024
CHPG2334	680	-1.5%	22,010	272	29,650	556	(124)	29,500	8.0	07/01/2025
CHPG2336	620	-1.6%	22,680	22	29,650	533	(87)	28,110	4.0	02/05/2024
CHPG2337	900	0.0%	0	84	29,650	597	(303)	29,670	4.0	03/07/2024
CHPG2338	1,200	0.8%	2,000	176	29,650	836	(364)	30,000	4.0	03/10/2024
CHPG2339	3,510	1.2%	3,670	267	29,650	2,045	(1,465)	30,220	2.0	02/01/2025
CHPG2340	1,790	0.0%	0	12	29,650	1,560	(230)	25,000	3.0	22/04/2024
CHPG2341	1,330	-1.5%	8,080	99	29,650	1,223	(107)	30,000	2.0	18/07/2024
CHPG2342	900	-2.2%	81,560	223	29,650	719	(181)	24,000	10.0	19/11/2024
CHPG2343	1,150	2.7%	22,950	63	29,650	988	(162)	28,000	3.0	12/06/2024
CHPG2401	630	-3.1%	50	68	29,650	527	(103)	31,000	3.0	17/06/2024
CMBB2306	4,230	-0.2%	11,020	42	23,800	4,047	(183)	16,970	1.7	22/05/2024
CMBB2309	1,270	0.0%	64,410	22	23,800	1,208	(62)	19,000	4.0	02/05/2024
CMBB2311	2,540	2.0%	1,010	22	23,800	2,415	(125)	19,000	2.0	02/05/2024
CMBB2312	2,630	0.0%	13,830	113	23,800	2,319	(311)	19,500	2.0	01/08/2024
CMBB2314	1,260	-1.6%	13,130	119	23,800	1,060	(200)	20,000	4.0	07/08/2024
CMBB2315	1,620	0.6%	10,150	272	23,800	1,228	(392)	20,000	4.0	07/01/2025
CMBB2316	710	-1.4%	19,150	22	23,800	583	(127)	18,000	10.0	02/05/2024
CMBB2317	940	-2.1%	84,070	131	23,800	859	(81)	20,000	5.0	19/08/2024
CMBB2318	1,790	1.1%	7,420	162	23,800	1,534	(256)	18,000	4.0	19/09/2024
CMBB2401	2,370	6.3%	3,140	68	23,800	2,003	(367)	20,000	2.0	17/06/2024
CMSN2302	1,810	-3.7%	11,100	42	72,500	1,302	(508)	66,000	6.0	22/05/2024
CMSN2307	350	-12.5%	1,850	75	72,500	164	(186)	83,000	10.0	24/06/2024
CMSN2311	460	-8.0%	22,890	113	72,500	196	(264)	88,500	8.0	01/08/2024
CMSN2313	950	0.0%	13,610	180	72,500	500	(450)	80,000	10.0	07/10/2024
CMSN2315	160	-52.9%	7,280	22	72,500	32	(128)	82,000	10.0	02/05/2024

本日報由富鑫證券股份有限公司研究部發佈，以上所有資訊乃源於可靠之消息來源，但由於證券市場瞬息萬變且受許多不可預測之因素影響，投資人應審慎投資、自負風險。

CMSN2316	880	0.0%	0	176	72,500	378	(502)	83,980	10.0	03/10/2024
CMSN2317	1,390	-2.1%	10,270	267	72,500	599	(791)	86,870	8.0	02/01/2025
CMWG2305	4,030	-8.4%	2,550	42	52,000	4,113	83	35,660	4.0	22/05/2024
CMWG2309	340	-41.4%	91,960	22	52,000	268	(72)	54,000	5.0	02/05/2024
CMWG2310	1,170	-2.5%	9,920	113	52,000	771	(399)	54,500	5.0	01/08/2024
CMWG2312	340	-58.5%	31,860	13	52,000	141	(199)	56,000	3.0	23/04/2024
CMWG2313	1,180	-11.3%	72,510	119	52,000	1,006	(174)	50,000	6.0	07/08/2024
CMWG2314	1,000	-6.5%	249,030	272	52,000	772	(228)	52,000	10.0	07/01/2025
CMWG2315	260	-13.3%	34,630	22	52,000	202	(58)	48,890	20.0	02/05/2024
CMWG2316	1,230	-3.2%	162,890	133	52,000	1,240	10	48,000	6.0	21/08/2024
CMWG2317	580	7.4%	1,030	12	52,000	466	(114)	50,000	6.0	22/04/2024
CMWG2318	1,890	-7.8%	19,840	99	52,000	1,844	(46)	42,000	6.0	18/07/2024
CNVL2305	1,310	-5.1%	5,240	75	17,750	596	(714)	17,000	4.0	24/06/2024
CPDR2305	2,990	-5.7%	19,230	75	31,600	2,905	(85)	20,220	4.0	24/06/2024
CPOW2306	100	-58.3%	9,060	75	11,300	3	(97)	16,000	2.0	24/06/2024
CPOW2308	40	0.0%	26,650	5	11,300	3	(37)	12,000	5.0	15/04/2024
CPOW2309	40	-81.0%	13,660	35	11,300	1	(39)	14,500	2.0	15/05/2024
CPOW2313	330	-5.7%	7,340	84	11,300	109	(221)	12,890	2.0	03/07/2024
CPOW2314	600	-1.6%	37,250	176	11,300	223	(377)	13,110	2.0	03/10/2024
CPOW2315	830	-2.4%	35,420	267	11,300	295	(535)	13,460	2.0	02/01/2025
CSHB2302	200	-9.1%	8,360	22	11,200	69	(131)	12,000	2.0	02/05/2024
CSHB2303	520	-3.7%	31,320	83	11,200	189	(331)	12,350	2.0	02/07/2024
CSHB2304	300	0.0%	1,050	84	11,200	120	(180)	11,670	5.0	03/07/2024
CSHB2305	410	0.0%	0	176	11,200	133	(277)	12,560	5.0	03/10/2024
CSHB2306	1,140	-0.9%	26,260	267	11,200	437	(703)	12,780	2.0	02/01/2025
CSTB2306	820	-4.7%	100,900	42	29,100	640	(180)	30,000	2.0	22/05/2024
CSTB2312	220	-8.3%	400	71	29,100	156	(64)	33,330	5.0	20/06/2024
CSTB2313	390	-2.5%	3,400	162	29,100	253	(137)	35,560	5.0	19/09/2024
CSTB2316	200	-28.6%	30	75	29,100	74	(126)	36,330	5.0	24/06/2024
CSTB2318	200	-46.0%	6,180	35	29,100	135	(65)	32,000	4.0	15/05/2024
CSTB2319	250	-3.9%	16,900	5	29,100	240	(10)	27,000	9.0	15/04/2024
CSTB2322	240	-35.1%	244,900	22	29,100	208	(32)	30,000	4.0	02/05/2024
CSTB2324	190	-45.7%	3,340	22	29,100	130	(60)	31,000	4.0	02/05/2024
CSTB2325	760	2.7%	200	113	29,100	451	(309)	31,500	4.0	01/08/2024
CSTB2326	170	-70.7%	4,000	13	29,100	32	(138)	33,000	2.0	23/04/2024
CSTB2327	400	0.0%	20,890	119	29,100	286	(114)	32,000	6.0	07/08/2024
CSTB2328	490	-2.0%	39,400	272	29,100	359	(131)	33,000	8.0	07/01/2025
CSTB2330	70	-75.9%	21,660	22	29,100	24	(46)	34,000	4.0	02/05/2024
CSTB2331	200	-35.5%	59,330	84	29,100	125	(75)	35,000	5.0	03/07/2024
CSTB2332	420	2.4%	7,980	176	29,100	264	(156)	35,890	5.0	03/10/2024
CSTB2333	1,910	0.0%	0	267	29,100	1,002	(908)	36,110	2.0	02/01/2025
CSTB2334	1,640	0.0%	5,910	133	29,100	1,363	(277)	27,000	3.0	21/08/2024
CSTB2335	500	0.0%	0	12	29,100	92	(408)	31,000	3.0	22/04/2024
CSTB2336	210	-32.3%	10,510	37	29,100	167	(43)	31,000	5.0	17/05/2024
CSTB2337	1,120	6.7%	210	223	29,100	706	(414)	27,000	7.0	19/11/2024
CSTB2338	900	0.0%	103,830	63	29,100	699	(201)	29,000	3.0	12/06/2024
CSTB2401	560	0.0%	0	68	29,100	455	(105)	31,000	3.0	17/06/2024
CTCB2302	6,180	-0.3%	3,840	42	45,650	6,243	63	27,000	3.0	22/05/2024
CTCB2306	3,730	7.2%	130	22	45,650	3,425	(305)	32,000	4.0	02/05/2024
CTCB2307	3,400	1.5%	110	113	45,650	3,032	(368)	34,000	4.0	01/08/2024
CTCB2309	4,230	0.5%	3,570	166	45,650	3,876	(354)	35,000	3.0	23/09/2024
CTCB2310	1,640	0.6%	31,710	180	45,650	1,467	(173)	35,000	8.0	07/10/2024
CTCB2311	4,570	0.0%	0	12	45,650	4,559	(11)	32,000	3.0	22/04/2024
CTCB2312	4,650	1.5%	1,350	92	45,650	4,443	(207)	32,600	3.0	11/07/2024
CTCB2401	6,610	3.0%	10	68	45,650	5,935	(675)	34,000	2.0	17/06/2024
CTPB2304	320	6.7%	670	22	18,350	100	(220)	18,890	4.0	02/05/2024
CTPB2305	450	-4.3%	9,010	84	18,350	205	(245)	19,330	4.0	03/07/2024
CTPB2306	1,440	-1.4%	18,300	176	18,350	591	(849)	19,890	2.0	03/10/2024
CTPB2401	950	-5.0%	1,220	68	18,350	516	(434)	18,500	2.0	17/06/2024

CVHM2302	400	-27.3%	123,520	42	44,200	160	(240)	50,000	4.0	22/05/2024
CVHM2307	130	-45.8%	680	75	44,200	12	(118)	62,670	8.0	24/06/2024
CVHM2311	340	-27.7%	4,210	113	44,200	83	(257)	60,500	5.0	01/08/2024
CVHM2312	40	-88.2%	14,230	22	44,200	3	(37)	56,000	5.0	02/05/2024
CVHM2313	530	3.9%	45,810	180	44,200	296	(234)	50,000	10.0	07/10/2024
CVHM2315	100	-58.3%	14,360	22	44,200	21	(79)	50,890	8.0	02/05/2024
CVHM2316	350	9.4%	5,040	84	44,200	147	(203)	51,230	8.0	03/07/2024
CVHM2317	560	7.7%	90,820	176	44,200	285	(275)	52,350	8.0	03/10/2024
CVHM2318	1,260	7.7%	49,340	267	44,200	625	(635)	53,460	5.0	02/01/2025
CVHM2319	170	-56.4%	1,710	12	44,200	4	(166)	52,000	5.0	22/04/2024
CVHM2401	1,330	5.6%	19,940	68	44,200	928	(402)	43,000	4.0	17/06/2024
CVIB2302	2,820	1.1%	4,710	42	22,900	2,733	(87)	18,610	1.6	22/05/2024
CVIB2304	1,300	-3.0%	2,530	119	22,900	1,027	(273)	19,440	3.9	07/08/2024
CVIB2305	810	-2.4%	113,400	272	22,900	613	(197)	21,380	5.8	07/01/2025
CVIB2306	3,910	2.6%	10,560	133	22,900	3,476	(434)	16,520	1.9	21/08/2024
CVIB2307	1,250	0.0%	2,000	131	22,900	861	(389)	20,410	3.9	19/08/2024
CVIB2401	2,180	-0.9%	300	68	22,900	1,543	(637)	20,410	1.9	17/06/2024
CVIC2306	430	0.0%	0	75	48,500	44	(386)	62,220	8.0	24/06/2024
CVIC2308	520	10.6%	110,520	119	48,500	376	(144)	50,000	10.0	07/08/2024
CVIC2309	600	13.2%	121,500	180	48,500	404	(196)	52,000	10.0	07/10/2024
CVIC2312	420	13.5%	17,690	84	48,500	219	(201)	52,350	10.0	03/07/2024
CVIC2313	650	6.6%	56,070	176	48,500	348	(302)	53,460	10.0	03/10/2024
CVIC2314	1,930	5.5%	36,380	267	48,500	881	(1,049)	54,570	5.0	02/01/2025
CVNM2306	400	-2.4%	3,150	75	66,800	108	(292)	71,710	9.5	24/06/2024
CVNM2308	370	-2.6%	9,010	22	66,800	144	(226)	67,620	7.8	02/05/2024
CVNM2310	340	3.0%	16,970	119	66,800	48	(292)	78,400	9.8	07/08/2024
CVNM2311	610	-3.2%	216,040	272	66,800	176	(434)	78,400	9.8	07/01/2025
CVNM2313	50	-80.8%	3,520	22	66,800	0	(50)	82,300	9.8	02/05/2024
CVNM2314	560	-1.8%	10,620	176	66,800	39	(521)	85,150	7.8	03/10/2024
CVNM2315	2,000	0.0%	0	267	66,800	151	(1,849)	87,110	3.9	02/01/2025
CVNM2316	650	0.0%	0	12	66,800	338	(312)	63,700	9.8	22/04/2024
CVPB2305	800	6.7%	29,280	5	19,350	758	(42)	17,160	2.9	15/04/2024
CVPB2309	70	-66.7%	118,680	22	19,350	27	(43)	21,450	3.8	02/05/2024
CVPB2311	490	-19.7%	2,870	22	19,350	309	(181)	19,540	1.9	02/05/2024
CVPB2312	900	0.0%	48,220	113	19,350	657	(243)	20,020	1.9	01/08/2024
CVPB2314	230	0.0%	305,540	119	19,350	126	(104)	22,880	3.8	07/08/2024
CVPB2315	330	3.1%	110,090	272	19,350	191	(139)	23,350	5.7	07/01/2025
CVPB2316	90	0.0%	2,030	22	19,350	7	(83)	22,360	4.8	02/05/2024
CVPB2317	240	4.4%	16,440	84	19,350	78	(162)	22,880	3.8	03/07/2024
CVPB2318	440	-2.2%	47,030	176	19,350	173	(267)	23,420	3.8	03/10/2024
CVPB2319	1,650	10.0%	1,100	267	19,350	494	(1,156)	23,950	1.9	02/01/2025
CVPB2320	190	-45.7%	60	12	19,350	23	(167)	20,970	2.9	22/04/2024
CVPB2321	500	6.4%	31,500	131	19,350	342	(158)	18,000	7.0	19/08/2024
CVPB2322	590	11.3%	19,690	162	19,350	393	(197)	20,000	4.0	19/09/2024
CVRE2303	530	-1.9%	34,400	42	24,250	315	(215)	25,000	3.0	22/05/2024
CVRE2308	340	13.3%	10	75	24,250	29	(311)	31,330	5.0	24/06/2024
CVRE2312	100	-61.5%	21,110	22	24,250	26	(74)	27,500	4.0	02/05/2024
CVRE2313	350	-7.9%	11,530	113	24,250	139	(211)	29,500	4.0	01/08/2024
CVRE2315	290	0.0%	33,580	180	24,250	112	(178)	30,000	8.0	07/10/2024
CVRE2317	50	-78.3%	15,350	22	24,250	3	(47)	30,000	4.0	02/05/2024
CVRE2318	240	4.4%	7,200	84	24,250	52	(188)	31,000	4.0	03/07/2024
CVRE2319	400	2.6%	15,450	176	24,250	150	(250)	31,780	4.0	03/10/2024
CVRE2320	1,450	0.0%	0	267	24,250	491	(959)	32,330	2.0	02/01/2025
CVRE2321	150	-50.0%	8,030	12	24,250	1	(149)	29,000	4.0	22/04/2024
CVRE2322	1,200	7.1%	910	99	24,250	695	(505)	24,000	3.0	18/07/2024
CVRE2323	700	-2.8%	1,640	63	24,250	438	(262)	24,800	3.0	12/06/2024

(*) 歐式交易方式，以現金交易

(**) PHS 採用 Black-Scholes 估價方式

期投資股

股票代碼	證券所	現時價格	目標價*	報告日	預期 2024 年 盈利 (十億越盾)
BSR	UPCOM	19,568	23,200	4/8/2024	5,111
STK	HOSE	31,400	38,550	4/4/2024	132
KDH	HOSE	36,000	42,200	3/22/2024	1,198
PVT	HOSE	27,750	34,850	3/20/2024	2,344
MSB	HOSE	14,350	20,700	3/19/2024	5,749
POW	HOSE	11,300	14,500	3/12/2024	1,923
IMP	HOSE	67,800	81,100	2/29/2024	355
NT2	HOSE	22,750	32,300	2/7/2024	640
VIB	HOSE	22,900	27,000	2/7/2024	9,843
VHM	HOSE	44,200	63,300	1/26/2024	27,904
MSH	HOSE	44,500	55,900	1/17/2024	318
SIP	HOSE	81,300	83,400	1/10/2024	1,123
KBC	HOSE	33,000	36,000	1/10/2024	1,647
IDC	HNX	57,500	56,000	1/10/2024	2,212
CTG	HOSE	33,650	36,375	1/10/2024	23,247
VCB	HOSE	94,500	87,329	1/10/2024	37,497
BID	HOSE	52,000	55,870	1/10/2024	25,522
TCB	HOSE	45,650	45,148	1/10/2024	22,796
MBB	HOSE	23,800	29,592	1/10/2024	23,926
TPB	HOSE	18,350	24,130	1/10/2024	7,508
OCB	HOSE	14,650	19,164	1/10/2024	4,880
ACB	HOSE	27,100	31,952	1/10/2024	18,261
VPB	HOSE	19,350	25,603	1/10/2024	16,420
STB	HOSE	29,100	34,494	1/10/2024	9,865
LPB	HOSE	18,750	18,389	1/10/2024	4,731
SHB	HOSE	11,200	16,146	1/10/2024	10,044
MWG	HOSE	52,000	61,600	1/10/2024	2,325
FRT	HOSE	140,000	119,200	1/10/2024	305
DGW	HOSE	62,000	55,300	1/10/2024	665
PNJ	HOSE	100,600	101,000	1/10/2024	2,357
VNM	HOSE	66,800	77,500	1/10/2024	10,402
SAB	HOSE	55,300	83,600	1/10/2024	5,162
HPG	HOSE	29,650	31,200	1/10/2024	15,721
VHC	HOSE	74,000	87,700	1/10/2024	1,218
FMC	HOSE	50,000	59,400	1/10/2024	318
ANV	HOSE	32,200	39,100	1/10/2024	261
TCM	HOSE	43,900	54,700	1/10/2024	221
GEG	HOSE	13,750	18,000	1/10/2024	227
GAS	HOSE	79,200	87,300	1/10/2024	12,352
PLX	HOSE	36,600	42,300	1/10/2024	4,395
PVD	HOSE	31,800	29,100	1/10/2024	816
PVS	HNX	41,500	40,300	1/10/2024	1,136
NLG	HOSE	42,500	40,600	1/10/2024	631
VRE	HOSE	24,250	37,700	1/10/2024	4,252

資料來源: PHS 收集

*若除權交易日發生在報告日後將影響目標價

分析師認證

這份報告由 Pham Quang Chuong - 富鑫證券股份公司研究員製作。負責籌備本研究報告之全部或部份內容之研究分析師、策略分析師、研究人員以茲聲明，任何研究分析師、策略分析師、研究人員在於本研究報告所提出之觀點，皆精確反映出其對於該發行機構與證券之個人意見。各研究分析師、策略分析師、研究人員均保證，其報酬在過去與未來，絕對沒有任何一部分是直接或間接與研究分析師、策略分析師、研究人員在此研究報告中所呈現之特定推薦或觀點有關。

評等指標定義

加碼= 預估其未來之潛在上漲空間大於10%。

觀望= 預估其未來之潛在漲跌空間將在下上10%之間。

減碼= 預估其未來之潛在下跌空間大於10%。

未評等= 本股票並不在富鑫證券之評等涵蓋範圍，或者尚未上市。

績效表現根據12個月的總回報(包含股息)所評定。

富鑫證券股份公司

地址：21st Floor, Phu My Hung Building, 08 Hoang Van Thai Street, Tan Phu Ward, District 7, HCMC.

電話號碼：(84-28) 5 413 5479

客服專線：(84-28) 1900 25 23 58

傳真號碼：+84 28 5413 5473

胡志明市

富美興交易室

地址：Ground Floor, CR2-08, 107 Ton Dat Tien, Tan Phu Ward, District 7, Ho Chi Minh City

電話號碼：(84-28) 5 413 5478

傳真號碼：+84 28 5413 5473

Tan Binh 分行

地址：Park Legend Building, 251 Hoang Van Thu Street, Ward 2, Tan Binh District, HCMC

電話號碼：(84-28) 3813 2401

傳真號碼：(84-28) 3813 2415

第三郡分行

地址：4th & 5th Floor, D&D Tower, 458 Nguyen Thi Minh Khai, Ward 2, District 3, HCMC

電話號碼：(84-28) 382 08068

傳真號碼：(84-28) 3820 8206

第一郡分行

地址：Room 1003A, 10th Floor, No. 81-83-83B-85 Ham Nghi Street, Nguyen Thai Binh Ward, District 1, HCMC

電話號碼：(84-28) 3 535 6060

傳真號碼：(84-28) 3 535 2912

河內市

Ha Noi 分行

地址：5th Floor, Vinafor Building, No.127 Lo Duc, Dong Mac Ward, Hai Ba Trung District, Ha Noi

電話號碼：(84-24) 3 933 4566

傳真號碼：(84-24) 3 933 4820

Thanh Xuan 分行

地址：5th Floor, UDIC Complex Building, N04 Hoang Dao Thuy, Trung Hoa Ward, Cau Giay District, Ha Noi

電話號碼：(84-24) 6 250 9999

傳真號碼：(84-24) 6 250 6666

海防市

海防分行

地址：2nd Floor, Eliteco Building No.18 Tran Hung Dao, Hoang Van Thu Ward, Hong Bang District, Hai Phong

電話號碼：(84-225) 384 1810

傳真號碼：(84-225) 384 1801