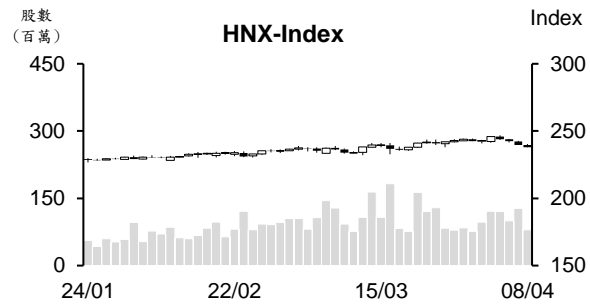
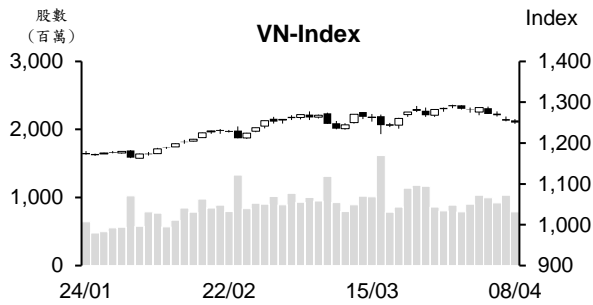


越股行情

08/04/2024	HOSE		VN30		HNX	
收盤價	1,250.35	-0.38%	1,254.72	-0.24%	238.08	-0.67%
成交股數(百萬股)	876.36	-18.54%	257.22	-4.17%	110.00	-16.66%
撮合股數(百萬股)	790.66	-23.62%	222.26	-13.97%	79.80	-37.40%
與最近 20 日的平均水位相比	973.67	-18.80%	262.56	-15.35%	108.93	-26.74%
成交值(十億越盾)	20,412	-19.01%	8,067	-8.73%	2,270	-18.01%
撮合成交值(十億越盾)	18,456	-24.12%	7,013	-17.59%	1,682	-36.99%
與最近 20 日之平均比較	24,027	-23.19%	8,689	-19.29%	2,324	-27.63%
上漲家數	112	20%	9	30%	47	21%
下跌家數	355	65%	17	57%	121	54%
持平家數	81	15%	4	13%	58	26%



市場概況

周一越股持續下跌。VN 指數在多數類股的賣壓湧現下，多數交易時間走低。午盤交易時段，雖然受到銀行股回升之支持，指數出現反轉，由黑翻紅。可惜，賣壓再度湧現，使指數最終仍以黑盤作收。然相較於前幾個交易日，今日跌幅收窄。量能維持低於最近平均水位，顯示投資人的投資態度偏向謹慎。外資在上周四及上周五加碼後，今日已呈現減碼。

技術分析

VN 指數連續四個交易日下跌，量能萎縮至低於最近十日平均成交。由於指數已回落至 MA20 均線之下，以及 MA5 與 MA20 出現死亡交叉，顯示短線盤勢仍面臨修正壓力。另外，平滑異同移動平均線 (MACD) 與相對強弱指標 (RSI) 同步下跌，預期指數將回測 1,236 點 (MA50) 或甚至回落至 1,200 點關卡；河內部分，HNX 指數也下跌且收自在 MA20 均線之下，加上 MACD 向下與 Signal 交叉 (賣出訊號)，短線盤勢可能維持走低，235 點 (MA50) 為短線指數的支撐。整體而言，盤勢在面臨修正壓力，操作上建議投資人應將投資部位之持股率維持在合理比率以避免面臨盤勢持續動盪之風險。

建議股名單: 減碼-LHG、加碼-GEX

(請參考第 2 頁)

當日調整股名單

次號	股票代碼	評等	評等日	現時價格	買入區間	持股表現	目標價	預期獲利	停損價	預期損失	備註
1	LHG	減碼	09/04/24	34.95	36.6	-4.5%	46	25.7%	34.1	-6.8%	仍在面臨修正壓力。
2	GEX	加碼	09/04/24	23.45	23.45	0.0%	25.0	6.6%	22.0	-6.2%	回落至支撐點。

投資組合部位

次號	股票代碼	評等	評等日	現時價格	買入區間	持股表現	目標價	預期獲利	停損價	預期損失	備註
1	OIL	加碼	08/01/24	9.94	10.2	-2.6%	11.6	13.7%	9.6	-5.9%	
2	DHG	加碼	23/01/24	115.0	106.1	8.4%	122	15.0%	100	-6%	
3	IJC	加碼	14/03/24	14.6	15.5	-5.8%	18	16.1%	14.6	-6%	
4	SSI	加碼	18/03/24	36.70	37.8	-2.9%	41.5	9.8%	35.9	-5%	
5	CEO	加碼	21/03/24	22.60	22.6	0.0%	25.5	12.8%	21.4	-5%	
6	NLG	加碼	22/03/24	43.15	43.3	-0.3%	50	15%	40.8	-6%	
7	SHB	加碼	27/03/24	11.1	11.5	-3.5%	12.5	9%	11	-4%	
8	ACB	加碼	28/03/24	27.15	28	-3.0%	31.5	13%	26.7	-5%	
9	DXP	加碼	29/03/24	13.7	14.3	-4.2%	17	19%	13.4	-6%	
10	PLC	加碼	02/04/24	32.6	34.4	-5.2%	37.7	10%	32.5	-6%	
11	QNS	加碼	02/04/24	48.87	49.2	-0.7%	54	10%	47.7	-3%	
12	CTI	加碼	04/04/24	15.75	16.2	-2.8%	17.9	10%	15.4	-5%	

資金開始挹注銀行體系

最近越南國家銀行 (SBV) 發行的短期票券將於 4 月 8 日陸續到期。3 月 11 日 SBV 發行的 28 天期的票券在 4 月 8 日到期，15 兆越盾將挹注銀行體系。第一檔短期票券到期，加上匯率仍升溫，預期 SBV 可能持續發行短期票券以協助匯率回穩。

第一季新加坡對越南的註冊投資資金較世界前十大經濟體對越南的投資高出兩倍

投資計畫部外國投資局之統計數據顯示，以 25.5 億美元的註冊投資資金，今年第一季新加坡為越南最大投資來源國。

從 2024 年 1 月 1 日至 3 月 20 日，FDI 新批、增資及購買股份的註冊資金加總逾 61.7 億美元，較去年同期成長 13.4%。另外，FDI 執行資金達 46.3 億美元左右，較去年同期同步擴增 7.1%。

今年第一季 62 國家投資越南。其中，新加坡的註冊資金最高，來到 25.5 億美元 (佔整體 FDI 註冊資金的 41.3%)，較去年同期大增 51.3%。

值得注意的是第一季新加坡的註冊資金較世界前十大經濟體對越南的投資高出兩倍。據國際貨幣組織 (IMF) 之統計數據顯示，依 GDP 規模，世界前十大經濟體依序為美國、中國、德國、日本、印度、英國、法國、義大利、巴西及加拿大。第一季這些國家對越南的註冊投資資金分別為 1,730 萬美元、5.524 億美元、630 萬美元、5.2 億美元、274 萬美元、1.073 億美元、4,900 萬美元、0.4 萬美元及 4,532 萬美元。

資料來源：Cafef

第一季 Hoa Phat 鋼鐵公司(HPG)的銷售量成長 34%

2024 年第一季 HPG 粗鋼產量較去年同期擴增 70%至 210 萬噸、建築鋼鐵、胚鋼及熱軋鋼 (HRC)的銷售量加總為 185 萬噸，較去年同期成長 34%。

建築鋼、高質量鋼的銷售量擴增 10%至 95.6 萬噸、熱軋鋼銷售量擴增 67%至 80.5 萬噸、胚鋼銷售量為 8.7 萬噸。

另外，鋼管銷售量萎縮 18%，僅達 13.1 萬噸、鍍鋅鋼銷售量擴增 40%至 9.8 萬噸 (其中外銷量逾 6.1 萬噸)。

目前 HPG 粗鋼的年產能為 850 萬噸，為東南亞最大。HPG 在加快第二 Hoa Phat Dung Quat 2 工廠的進度，其熱軋鋼 HRC 的年產能為 560 萬噸。預期在其工廠在 2025 年投產後，HPG 年產能將擴增至 1,460 萬噸，其中 HRC 年產能將為 860 萬噸。

4 家公司受 Vincom Retail 公司的 41.5%股權轉讓

據 Vingroup (VIC) 於 4 月 5 日之公布，SDI 投資及發展有限公司的 55%註冊資本之轉讓已完成 (SDI 投資及發展有限公司持有 Sado 商業股份公司的逾 99%股權)。在轉讓後，Sado 為 Vincom Retail (VRE) 之最大股東 (持股率為 41.5%)。然目前 Sado 與 Vincom Retail 已不是 Vingroup 之子公司。Vingroup 仍持有 Vincom Retail 的 18.8%股權，為第二大股東。

SDI 的四家新股東包括：Thien Phuc 投資及發展公司 (持股率為 16%)、Falcon 投資及發展公司 (持股率為 12.5%)、Emerald 投資及發展公司 (持股率為 10.5%)及 NP 投資及發展公司 (持股率為 16%)。

Phat Dat 股份公司計畫 2024 年營收將成長近 400%及籌資近 1.8 兆越盾

據 Phat Dat 股份公司 (PDR) 將召開 2024 年股東大會之相關文件顯示，公司計畫今年營收將成長 383%至 2.982 兆越盾及稅後盈餘將成長 29%至 8,800 億越盾。至於 2023 年獲利分配方案，公司計畫將於 2024 年發行近 1.31 億股來發放股利 (股票股利比率為 15%)。另外，PDR 計畫以每股 20,000 越盾之價格發行 3,410 萬股來兌換 ACA Vietnam Real Estate III LP 的 3,000 萬美元的負債。PDR 也計畫以每股的 12,000 越盾之價格發行 1,460 萬 ESOP 股 (ESOP 股將受一年轉讓之限制)。預期在發行新股後，PDR 註冊資本將由 7.388 兆越盾擴增至 9.2 兆越盾。

資料來源：Cafef

市場統計

撮合統計

推升指數上漲的前五名股票

HOSE				HNX			
股票代碼	收盤價 (越盾)	漲跌 %	影響指數 %	股票代碼	收盤價 (VND)	漲跌 %	影響指數 %
BID	50,800	1.20%	0.07%	DTK	11,000	2.80%	0.07%
CTG	33,500	0.90%	0.03%	BAB	12,400	1.64%	0.06%
HDB	23,900	2.36%	0.03%	TMB	92,600	9.72%	0.04%
TCB	45,500	0.66%	0.02%	VNT	52,000	9.94%	0.02%
HPG	29,600	0.51%	0.02%	KSV	28,200	1.08%	0.02%

拖累指數的前五名股票

HOSE				HNX			
股票代碼	收盤價 (越盾)	漲跌 %	影響指數 %	股票代碼	收盤價 (越盾)	漲跌 %	影響指數 %
GAS	79,800	-1.36%	-0.05%	SHS	19,500	-1.52%	-0.08%
VRE	23,600	-4.45%	-0.05%	LAS	20,300	-7.31%	-0.06%
VNM	67,000	-1.33%	-0.04%	HUT	18,500	-1.60%	-0.05%
MWG	50,000	-1.96%	-0.03%	BVS	34,900	-5.68%	-0.05%
DGC	116,000	-3.09%	-0.03%	VCS	66,100	-1.34%	-0.05%

前五名成交量

HOSE				HNX			
股票代碼	收盤價 (越盾)	漲跌 %	成交量 (股)	股票代碼	收盤價 (越盾)	漲跌 %	成交量 (千股)
NVL	18,100	-1.09%	49,698,270	SHS	19,500	-1.52%	15,242,040
VIX	18,950	-1.81%	33,951,206	CEO	22,600	-1.31%	10,758,579
STB	29,000	-2.03%	26,858,560	PVS	42,000	-0.47%	8,502,808
HAG	13,000	0.78%	25,681,771	PVC	16,400	-0.61%	4,083,481
MBB	23,500	0.64%	24,728,602	MBS	28,300	0.00%	3,049,339

前五名成交值

HOSE				HNX			
股票代碼	收盤價 (越盾)	漲跌 %	成交值 (十億越盾)	股票代碼	收盤價 (越盾)	漲跌 %	成交值 (十億越盾)
NVL	18,100	-1.09%	921.7	PVS	42,000	-0.47%	361.2
STB	29,000	-2.03%	782.8	SHS	19,500	-1.52%	300.1
VHM	43,000	0.12%	718.7	CEO	22,600	-1.31%	244.5
VIX	18,950	-1.81%	650.1	MBS	28,300	0.00%	86.6
MBB	23,500	0.64%	579.8	PVC	16,400	-0.61%	68.4

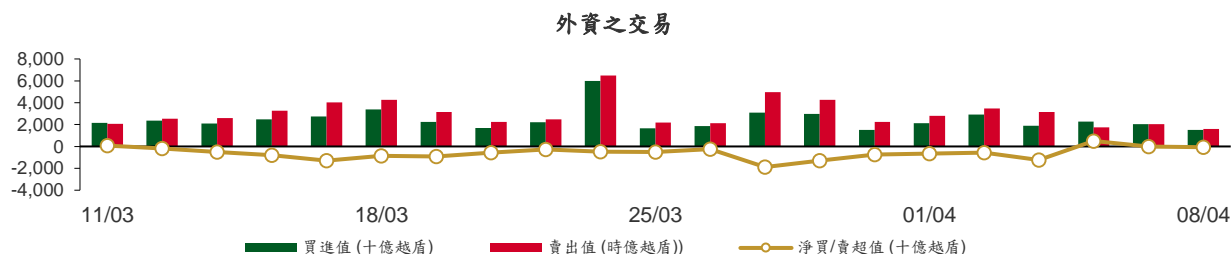
議價交易

前五名股

HOSE			HNX		
股票代碼	成交量 (股)	成交值 (十億越盾)	股票代碼	成交量 (股)	成交值 (十億越盾)
MSN	4,172,000	299.97	IDC	3,070,000	161.67
EVF	14,880,000	246.39	HUT	8,400,000	154.32
HDB	10,190,000	237.94	SHS	5,800,000	113.10
SSB	10,200,000	223.89	PCT	11,000,000	99.00
FUESSVFL	5,800,000	117.89	SCG	460,000	30.18

外資交易行情 (股票)

證交所	買進成交量 (百萬股)	買進金額 (十億越盾)	賣出成交量 (百萬股)	賣出金額 (十億越盾)	淨買/賣成 交易 (百萬股)	淨買/賣超值 (十億越盾)
HOSE	47.63	1,414.39	56.84	1,568.82	(9.21)	(154.43)
HNX	2.82	101.43	1.28	27.48	1.54	73.94
總計	50.45	1,515.81	58.13	1,596.30	(7.67)	(80.48)



前五名買進

HOSE				HNX			
股票代碼	收盤價 (越盾)	成交量 (股)	成交值 (十億越盾)	股票代碼	收盤價 (越盾)	成交量 (股)	成交值 (十億越盾)
HPG	29,600	4,599,604	136.42	PVS	42,000	1,586,900	67.64
MWG	50,000	1,641,143	82.21	IDC	57,900	229,300	13.23
VCI	49,700	1,537,600	77.03	MBS	28,300	267,900	7.62
SBT	12,350	4,596,000	56.76	BVS	34,900	121,400	4.28
DGC	116,000	472,496	55.12	MST	6,000	257,100	1.55

前五名賣出

HOSE				HNX			
股票代碼	收盤價 (越盾)	成交量 (股)	成交值 (十億越盾)	股票代碼	收盤價 (越盾)	成交量 (股)	成交值 (十億越盾)
VHM	43,000	6,830,400	293.47	SHS	19,500	375,000	7.41
VRE	23,600	5,721,400	137.77	CEO	22,600	271,000	6.17
FUESSVFL	20,500	5,823,500	118.36	PVS	42,000	74,400	3.17
HPG	29,600	2,765,103	81.82	LAS	20,300	106,400	2.28
MWG	50,000	1,313,400	65.82	VC7	13,600	85,200	1.30

前五名淨買超

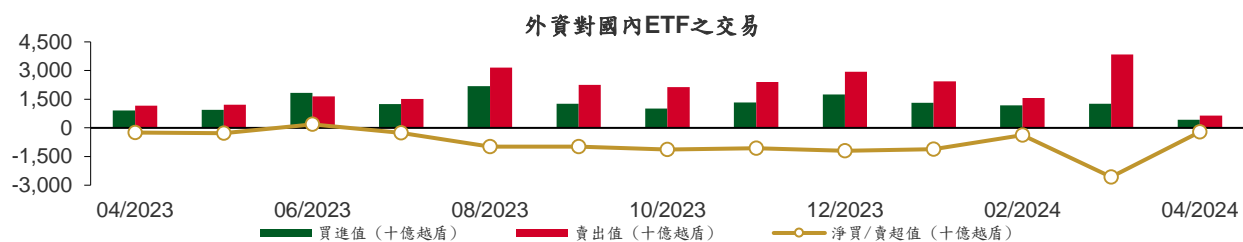
HOSE				HNX			
股票代碼	收盤價 (越盾)	淨買超股數 (股)	淨買超值 (十億越盾)	股票代碼	收盤價 (越盾)	淨買超股數 (股)	淨買超值 (十億越盾)
SBT	12,350	4,592,500	56.72	PVS	42,000	1,512,500	64.47
HPG	29,600	1,834,501	54.60	IDC	57,900	229,100	13.22
BID	50,800	813,764	42.05	MBS	28,300	267,900	7.62
DPG	51,500	696,600	36.12	BVS	34,900	98,900	3.45
CTG	33,500	1,057,600	35.30	MST	6,000	256,100	1.55

前五名淨賣超

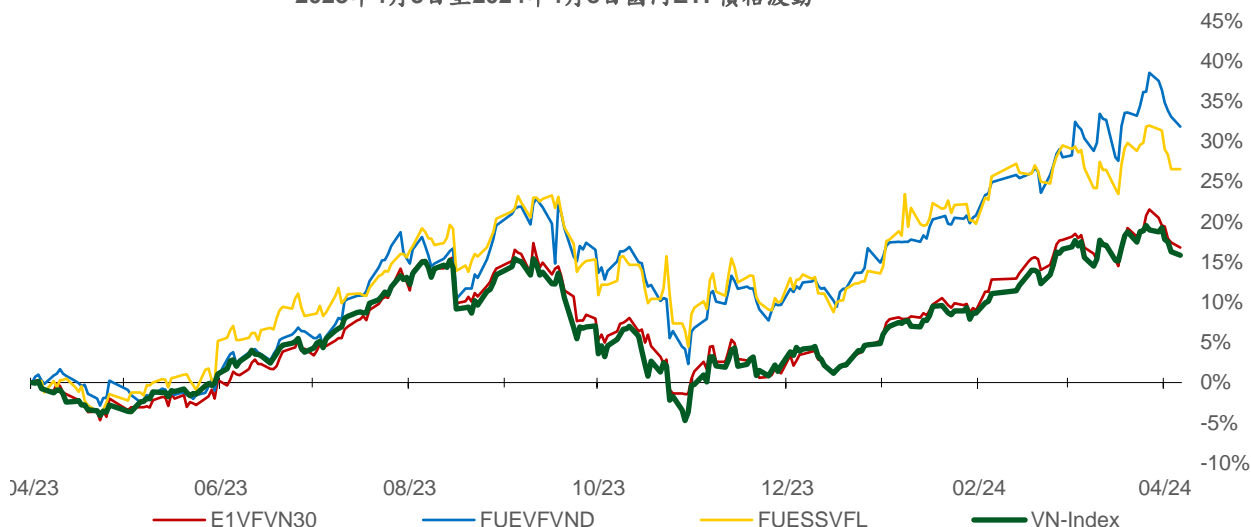
HOSE				HNX			
股票代碼	收盤價 (越盾)	淨賣超股數 (股)	淨賣超值 (十億越盾)	股票代碼	收盤價 (越盾)	淨賣超股數 (股)	淨賣超值 (十億越盾)
VHM	43,000	(6,585,350)	(282.95)	SHS	19,500	(373,700)	(7.38)
VRE	23,600	(5,093,207)	(122.64)	CEO	22,600	(266,000)	(6.06)
FUESSVFL	20,500	(5,807,500)	(118.04)	VC7	13,600	(73,200)	(1.13)
DIG	32,100	(858,800)	(27.60)	LAS	20,300	(43,200)	(0.95)
HHV	15,050	(1,787,700)	(27.10)	VGS	25,500	(21,300)	(0.55)

ETF 交易

價格統計					外資交易			
ETF 代碼	收盤價 (越盾)	漲跌 (%)	成交量 (股)	成交值 (十億越盾)	ETF 代碼	買進金額 (十億越盾)	賣出金額 (十億越盾)	淨買/賣超值 (十億越盾)
E1VFN30	21,690	-0.6%	328,386	7.10	E1VFN30	0.37	3.61	(3.24)
FUEMAV30	14,900	-0.2%	1,700	0.03	FUEMAV30	0.00	0.01	(0.01)
FUESSV30	15,470	-0.3%	17,230	0.27	FUESSV30	0.09	0.16	(0.06)
FUESSV50	18,800	-0.3%	21,150	0.40	FUESSV50	0.00	0.30	(0.30)
FUESSVFL	20,500	0.0%	5,836,680	118.63	FUESSVFL	0.33	118.36	(118.04)
FUEVFVND	29,860	-0.9%	461,238	13.77	FUEVFVND	10.72	0.31	10.40
FUEVN100	17,050	0.8%	129,139	2.19	FUEVN100	0.02	1.25	(1.23)
FUEIP100	7,330	-3.6%	1,000	0.01	FUEIP100	0.00	0.00	0.00
FUEKIV30	8,240	-0.8%	58,900	0.49	FUEKIV30	0.15	0.46	(0.31)
FUEDCMID	11,610	-1.6%	17,910	0.21	FUEDCMID	0.03	0.05	(0.01)
FUEKIVFS	11,770	-2.0%	300	0.00	FUEKIVFS	0.00	0.00	(0.00)
FUEMAVND	12,590	-1.3%	51,800	0.65	FUEMAVND	0.57	0.64	(0.07)
FUEFCV50	12,420	2.1%	5,300	0.06	FUEFCV50	0.00	0.00	0.00
FUEBFVND	12,510	0.0%	0	0.00	FUEBFVND	0.00	0.00	0.00
總計			6,930,733	143.80	總計	12.28	125.16	(112.88)



2023年4月3日至2024年4月8日國內ETF價格波動



權證資訊

權證代碼 (*)	收盤價 (越盾)	漲跌 (%)	成交量	到期的 天數	標的股票之 價格 (越盾)	權證理 論價格 (越盾) (**)	與收盤價 的差異 (越盾)	履約價 格(越盾)	行使 比例 n:1	最後交易日
CACB2304	2,000	-2.4%	5,140	168	27,150	1,588	(412)	23,000	3.0	23/09/2024
CACB2305	880	-2.2%	48,330	182	27,150	675	(205)	24,000	6.0	07/10/2024
CACB2306	1,890	-3.1%	61,960	101	27,150	1,793	(97)	22,000	3.0	18/07/2024
CACB2307	650	-7.1%	35,110	133	27,150	511	(139)	25,000	6.0	19/08/2024
CACB2401	1,700	-0.6%	6,600	70	27,150	1,320	(380)	25,000	2.0	17/06/2024
CFPT2305	4,630	-3.5%	18,550	7	112,600	4,589	(41)	67,210	9.9	15/04/2024
CFPT2309	4,190	-5.4%	490	24	112,600	4,136	(54)	80,060	7.9	02/05/2024
CFPT2310	3,980	-4.8%	9,550	115	112,600	3,645	(335)	84,510	7.9	01/08/2024
CFPT2313	2,010	-2.9%	36,940	121	112,600	1,457	(553)	100,000	10.0	07/08/2024
CFPT2314	2,650	-4.3%	14,970	274	112,600	1,726	(924)	100,000	10.0	07/01/2025
CFPT2315	4,160	-2.1%	10	14	112,600	4,085	(75)	80,000	8.0	22/04/2024
CFPT2316	3,260	-2.1%	83,580	101	112,600	3,118	(142)	82,000	10.0	18/07/2024
CFPT2317	1,530	-3.2%	30,390	225	112,600	1,048	(482)	101,000	15.0	19/11/2024
CFPT2318	2,370	-4.1%	260	94	112,600	1,864	(506)	99,000	8.0	11/07/2024
CHDB2306	1,580	5.3%	29,100	77	23,900	1,345	(235)	19,340	3.5	24/06/2024
CHPG2309	2,090	3.0%	154,020	44	29,600	1,929	(161)	24,000	3.0	22/05/2024
CHPG2315	1,680	0.6%	40	73	29,600	803	(877)	27,780	4.0	20/06/2024
CHPG2316	1,170	-0.9%	600	164	29,600	926	(244)	28,890	4.0	19/09/2024
CHPG2319	640	0.0%	33,840	77	29,600	515	(125)	30,110	4.0	24/06/2024
CHPG2321	1,700	0.0%	14,160	7	29,600	1,705	5	24,500	3.0	15/04/2024
CHPG2322	1,500	0.0%	10,720	98	29,600	1,203	(297)	30,000	2.0	15/07/2024
CHPG2326	670	0.0%	204,120	24	29,600	644	(26)	27,500	4.0	02/05/2024
CHPG2328	1,000	6.4%	1,560	24	29,600	945	(55)	28,500	2.0	02/05/2024
CHPG2329	1,560	3.3%	10,680	115	29,600	1,549	(11)	29,000	2.0	01/08/2024
CHPG2331	800	-1.2%	76,790	182	29,600	723	(77)	28,000	6.0	07/10/2024
CHPG2332	820	-2.4%	49,380	213	29,600	729	(91)	28,500	6.0	07/11/2024
CHPG2333	840	-1.2%	24,730	241	29,600	730	(110)	29,000	6.0	05/12/2024
CHPG2334	670	0.0%	139,960	274	29,600	554	(116)	29,500	8.0	07/01/2025
CHPG2336	630	1.6%	590	24	29,600	536	(94)	28,110	4.0	02/05/2024
CHPG2337	900	0.0%	0	86	29,600	597	(303)	29,670	4.0	03/07/2024
CHPG2338	1,180	3.5%	6,110	178	29,600	834	(346)	30,000	4.0	03/10/2024
CHPG2339	3,470	0.3%	3,620	269	29,600	2,040	(1,430)	30,220	2.0	02/01/2025
CHPG2340	1,790	-2.7%	100	14	29,600	1,547	(243)	25,000	3.0	22/04/2024
CHPG2341	1,300	-0.8%	18,240	101	29,600	1,223	(77)	30,000	2.0	18/07/2024
CHPG2342	890	0.0%	2,070	225	29,600	716	(174)	24,000	10.0	19/11/2024
CHPG2343	1,060	-4.5%	8,460	65	29,600	987	(73)	28,000	3.0	12/06/2024
CHPG2401	640	-5.9%	360	70	29,600	530	(110)	31,000	3.0	17/06/2024
CMBB2306	4,130	-13.8%	26,390	44	23,500	3,872	(258)	16,970	1.7	22/05/2024
CMBB2309	1,170	-1.7%	38,420	24	23,500	1,134	(36)	19,000	4.0	02/05/2024
CMBB2311	2,360	-1.7%	2,220	24	23,500	2,267	(93)	19,000	2.0	02/05/2024
CMBB2312	2,430	1.7%	15,770	115	23,500	2,189	(241)	19,500	2.0	01/08/2024
CMBB2314	1,180	-1.7%	14,310	121	23,500	998	(182)	20,000	4.0	07/08/2024
CMBB2315	1,520	0.0%	29,380	274	23,500	1,170	(350)	20,000	4.0	07/01/2025
CMBB2316	690	0.0%	16,540	24	23,500	553	(137)	18,000	10.0	02/05/2024
CMBB2317	890	-3.3%	159,390	133	23,500	810	(80)	20,000	5.0	19/08/2024
CMBB2318	1,710	1.8%	5,080	164	23,500	1,465	(245)	18,000	4.0	19/09/2024
CMBB2401	2,140	-4.0%	2,770	70	23,500	1,870	(270)	20,000	2.0	17/06/2024
CMSN2302	1,830	4.6%	6,570	44	71,900	1,235	(595)	66,000	6.0	22/05/2024
CMSN2307	380	2.7%	21,030	77	71,900	155	(225)	83,000	10.0	24/06/2024
CMSN2311	470	2.2%	7,990	115	71,900	185	(285)	88,500	8.0	01/08/2024
CMSN2313	880	2.3%	33,170	182	71,900	480	(400)	80,000	10.0	07/10/2024
CMSN2315	170	-50.0%	2,890	24	71,900	31	(139)	82,000	10.0	02/05/2024

本日報由富鑫證券股份有限公司研究部發佈，以上所有資訊乃源自可靠之消息來源，但由於證券市場瞬息萬變且受許多不可預測之因素影響，投資人應審慎投資、自負風險。

CMSN2316	820	1.2%	730	178	71,900	362	(458)	83,980	10.0	03/10/2024
CMSN2317	1,370	0.7%	3,200	269	71,900	576	(794)	86,870	8.0	02/01/2025
CMWG2305	3,790	-7.1%	22,760	44	50,000	3,617	(173)	35,660	4.0	22/05/2024
CMWG2309	250	-51.0%	84,870	24	50,000	158	(92)	54,000	5.0	02/05/2024
CMWG2310	910	1.1%	86,600	115	50,000	602	(308)	54,500	5.0	01/08/2024
CMWG2312	230	-69.7%	29,890	15	50,000	67	(163)	56,000	3.0	23/04/2024
CMWG2313	1,020	-9.7%	11,080	121	50,000	816	(204)	50,000	6.0	07/08/2024
CMWG2314	880	-7.4%	214,330	274	50,000	661	(219)	52,000	10.0	07/01/2025
CMWG2315	220	-12.0%	2,160	24	50,000	138	(82)	48,890	20.0	02/05/2024
CMWG2316	1,040	-9.6%	54,060	135	50,000	1,027	(13)	48,000	6.0	21/08/2024
CMWG2317	460	-20.7%	10	14	50,000	280	(180)	50,000	6.0	22/04/2024
CMWG2318	1,680	-5.6%	49,720	101	50,000	1,566	(114)	42,000	6.0	18/07/2024
CNVL2305	1,310	0.8%	2,510	77	18,100	658	(652)	17,000	4.0	24/06/2024
CPDR2305	3,080	-2.8%	55,670	77	31,850	2,969	(111)	20,220	4.0	24/06/2024
CPOW2306	90	-60.9%	2,920	77	11,200	3	(87)	16,000	2.0	24/06/2024
CPOW2308	40	0.0%	137,090	7	11,200	4	(36)	12,000	5.0	15/04/2024
CPOW2309	50	-76.2%	40	37	11,200	1	(49)	14,500	2.0	15/05/2024
CPOW2313	340	-5.6%	18,600	86	11,200	101	(239)	12,890	2.0	03/07/2024
CPOW2314	620	-1.6%	65,030	178	11,200	210	(410)	13,110	2.0	03/10/2024
CPOW2315	860	-2.3%	32,590	269	11,200	281	(579)	13,460	2.0	02/01/2025
CSHB2302	220	-12.0%	13,010	24	11,100	64	(156)	12,000	2.0	02/05/2024
CSHB2303	500	-10.7%	16,350	85	11,100	177	(323)	12,350	2.0	02/07/2024
CSHB2304	280	-9.7%	4,830	86	11,100	113	(167)	11,670	5.0	03/07/2024
CSHB2305	410	0.0%	0	178	11,100	127	(283)	12,560	5.0	03/10/2024
CSHB2306	1,120	-2.6%	10,450	269	11,100	419	(701)	12,780	2.0	02/01/2025
CSTB2306	900	-5.3%	19,220	44	29,000	637	(263)	30,000	2.0	22/05/2024
CSTB2312	240	-14.3%	10,120	73	29,000	156	(84)	33,330	5.0	20/06/2024
CSTB2313	420	-4.6%	5,790	164	29,000	250	(170)	35,560	5.0	19/09/2024
CSTB2316	150	-51.6%	5,870	77	29,000	74	(76)	36,330	5.0	24/06/2024
CSTB2318	230	-43.9%	26,590	37	29,000	138	(92)	32,000	4.0	15/05/2024
CSTB2319	260	-18.8%	45,510	7	29,000	235	(25)	27,000	9.0	15/04/2024
CSTB2322	230	-28.1%	819,440	24	29,000	211	(19)	30,000	4.0	02/05/2024
CSTB2324	200	-48.7%	70,340	24	29,000	134	(66)	31,000	4.0	02/05/2024
CSTB2325	660	-15.4%	18,140	115	29,000	447	(213)	31,500	4.0	01/08/2024
CSTB2326	180	-71.9%	13,290	15	29,000	39	(141)	33,000	2.0	23/04/2024
CSTB2327	370	-9.8%	28,350	121	29,000	283	(87)	32,000	6.0	07/08/2024
CSTB2328	480	-4.0%	102,380	274	29,000	356	(124)	33,000	8.0	07/01/2025
CSTB2330	80	-74.2%	53,990	24	29,000	27	(53)	34,000	4.0	02/05/2024
CSTB2331	210	-19.2%	47,590	86	29,000	125	(85)	35,000	5.0	03/07/2024
CSTB2332	420	-6.7%	6,080	178	29,000	261	(159)	35,890	5.0	03/10/2024
CSTB2333	1,910	-11.6%	10	269	29,000	992	(918)	36,110	2.0	02/01/2025
CSTB2334	1,680	-7.7%	7,090	135	29,000	1,347	(333)	27,000	3.0	21/08/2024
CSTB2335	540	0.0%	10	14	29,000	101	(439)	31,000	3.0	22/04/2024
CSTB2336	220	-15.4%	83,920	39	29,000	168	(52)	31,000	5.0	17/05/2024
CSTB2337	1,000	-2.9%	1,040	225	29,000	699	(301)	27,000	7.0	19/11/2024
CSTB2338	860	-15.7%	93,630	65	29,000	692	(168)	29,000	3.0	12/06/2024
CSTB2401	570	0.0%	0	70	29,000	451	(119)	31,000	3.0	17/06/2024
CTCB2302	6,140	-12.3%	9,140	44	45,500	6,194	54	27,000	3.0	22/05/2024
CTCB2306	3,490	4.2%	720	24	45,500	3,389	(101)	32,000	4.0	02/05/2024
CTCB2307	3,340	-1.2%	940	115	45,500	2,999	(341)	34,000	4.0	01/08/2024
CTCB2309	4,140	-2.8%	5,770	168	45,500	3,836	(304)	35,000	3.0	23/09/2024
CTCB2310	1,610	0.6%	41,160	182	45,500	1,452	(158)	35,000	8.0	07/10/2024
CTCB2311	4,570	0.0%	0	14	45,500	4,511	(59)	32,000	3.0	22/04/2024
CTCB2312	4,530	-0.2%	510	94	45,500	4,397	(133)	32,600	3.0	11/07/2024
CTCB2401	6,800	-7.5%	460	70	45,500	5,866	(934)	34,000	2.0	17/06/2024
CTPB2304	230	-32.4%	17,930	24	18,250	97	(133)	18,890	4.0	02/05/2024
CTPB2305	440	-6.4%	16,030	86	18,250	198	(242)	19,330	4.0	03/07/2024
CTPB2306	1,430	-1.4%	17,240	178	18,250	575	(855)	19,890	2.0	03/10/2024
CTPB2401	930	4.5%	410	70	18,250	498	(432)	18,500	2.0	17/06/2024

CVHM2302	350	-32.7%	28,100	44	43,000	115	(235)	50,000	4.0	22/05/2024
CVHM2307	100	-60.0%	3,970	77	43,000	9	(91)	62,670	8.0	24/06/2024
CVHM2311	330	-29.8%	1,250	115	43,000	64	(266)	60,500	5.0	01/08/2024
CVHM2312	70	-80.0%	23,920	24	43,000	2	(68)	56,000	5.0	02/05/2024
CVHM2313	500	0.0%	24,870	182	43,000	253	(247)	50,000	10.0	07/10/2024
CVHM2315	100	-58.3%	15,740	24	43,000	13	(87)	50,890	8.0	02/05/2024
CVHM2316	320	0.0%	2,280	86	43,000	116	(204)	51,230	8.0	03/07/2024
CVHM2317	510	-3.8%	85,050	178	43,000	242	(268)	52,350	8.0	03/10/2024
CVHM2318	1,160	-1.7%	40,100	269	43,000	545	(615)	53,460	5.0	02/01/2025
CVHM2319	200	-52.4%	2,530	14	43,000	2	(198)	52,000	5.0	22/04/2024
CVHM2401	1,250	0.8%	7,530	70	43,000	766	(484)	43,000	4.0	17/06/2024
CVIB2302	2,670	2.3%	12,590	44	22,700	2,616	(54)	18,610	1.6	22/05/2024
CVIB2304	1,300	-5.8%	38,130	121	22,700	987	(313)	19,440	3.9	07/08/2024
CVIB2305	750	-7.4%	97,180	274	22,700	592	(158)	21,380	5.8	07/01/2025
CVIB2306	3,820	4.7%	23,350	135	22,700	3,377	(443)	16,520	1.9	21/08/2024
CVIB2307	1,220	-2.4%	52,030	133	22,700	825	(395)	20,410	3.9	19/08/2024
CVIB2401	1,710	-21.6%	7,640	70	22,700	1,466	(244)	20,410	1.9	17/06/2024
CVIC2306	430	-2.3%	130	77	47,700	37	(393)	62,220	8.0	24/06/2024
CVIC2308	490	0.0%	90,880	121	47,700	341	(149)	50,000	10.0	07/08/2024
CVIC2309	560	0.0%	15,280	182	47,700	370	(190)	52,000	10.0	07/10/2024
CVIC2312	380	-7.3%	60,790	86	47,700	194	(186)	52,350	10.0	03/07/2024
CVIC2313	640	-1.5%	44,280	178	47,700	318	(322)	53,460	10.0	03/10/2024
CVIC2314	1,890	0.0%	33,010	269	47,700	817	(1,073)	54,570	5.0	02/01/2025
CVNM2306	430	-8.5%	7,770	77	67,000	117	(313)	71,710	9.5	24/06/2024
CVNM2308	400	-13.0%	1,500	24	67,000	164	(236)	67,620	7.8	02/05/2024
CVNM2310	340	-10.5%	39,570	121	67,000	52	(288)	78,400	9.8	07/08/2024
CVNM2311	610	-7.6%	83,940	274	67,000	183	(427)	78,400	9.8	07/01/2025
CVNM2313	60	-77.8%	200	24	67,000	0	(60)	82,300	9.8	02/05/2024
CVNM2314	630	0.0%	0	178	67,000	42	(588)	85,150	7.8	03/10/2024
CVNM2315	2,000	-5.2%	10	269	67,000	159	(1,841)	87,110	3.9	02/01/2025
CVNM2316	760	-11.6%	10	14	67,000	361	(399)	63,700	9.8	22/04/2024
CVPB2305	750	-2.6%	3,110	7	19,400	776	26	17,160	2.9	15/04/2024
CVPB2309	80	-61.9%	67,100	24	19,400	33	(47)	21,450	3.8	02/05/2024
CVPB2311	460	-19.3%	21,590	24	19,400	338	(122)	19,540	1.9	02/05/2024
CVPB2312	860	-7.5%	45,180	115	19,400	677	(183)	20,020	1.9	01/08/2024
CVPB2314	230	-4.2%	280,420	121	19,400	132	(98)	22,880	3.8	07/08/2024
CVPB2315	310	0.0%	33,900	274	19,400	196	(114)	23,350	5.7	07/01/2025
CVPB2316	100	11.1%	3,350	24	19,400	10	(90)	22,360	4.8	02/05/2024
CVPB2317	220	-4.4%	9,000	86	19,400	84	(136)	22,880	3.8	03/07/2024
CVPB2318	440	-6.4%	61,150	178	19,400	179	(261)	23,420	3.8	03/10/2024
CVPB2319	1,500	0.0%	0	269	19,400	507	(993)	23,950	1.9	02/01/2025
CVPB2320	220	-40.5%	10	14	19,400	32	(188)	20,970	2.9	22/04/2024
CVPB2321	480	-5.9%	26,970	133	19,400	349	(131)	18,000	7.0	19/08/2024
CVPB2322	530	0.0%	1,750	164	19,400	402	(128)	20,000	4.0	19/09/2024
CVRE2303	550	-19.1%	31,460	44	23,600	238	(312)	25,000	3.0	22/05/2024
CVRE2308	280	40.0%	310	77	23,600	21	(259)	31,330	5.0	24/06/2024
CVRE2312	80	-71.4%	51,040	24	23,600	16	(64)	27,500	4.0	02/05/2024
CVRE2313	340	-8.1%	90,930	115	23,600	110	(230)	29,500	4.0	01/08/2024
CVRE2315	280	-3.5%	56,440	182	23,600	94	(186)	30,000	8.0	07/10/2024
CVRE2317	20	-91.7%	13,520	24	23,600	2	(18)	30,000	4.0	02/05/2024
CVRE2318	240	-7.7%	24,340	86	23,600	39	(201)	31,000	4.0	03/07/2024
CVRE2319	370	-21.3%	17,130	178	23,600	123	(247)	31,780	4.0	03/10/2024
CVRE2320	1,370	-12.7%	2,750	269	23,600	420	(950)	32,330	2.0	02/01/2025
CVRE2321	170	-48.5%	21,390	14	23,600	1	(169)	29,000	4.0	22/04/2024
CVRE2322	1,050	-2.8%	13,610	101	23,600	583	(467)	24,000	3.0	18/07/2024
CVRE2323	650	-13.3%	27,490	65	23,600	348	(302)	24,800	3.0	12/06/2024

(*) 歐式交易方式，以現金交易

(**) PHS 採用 Black-Scholes 估價方式

長期投資股

股票代碼	證券所	現時價格	目標價*	報告日	預期 2024 年盈利 (十億越盾)
STK	HOSE	31,500	38,550	04/04/2024	132
KDH	HOSE	35,850	42,200	22/03/2024	1,198
PVT	HOSE	28,000	34,850	20/03/2024	2,344
MSB	HOSE	14,200	20,700	19/03/2024	5,749
POW	HOSE	11,200	14,500	12/03/2024	1,923
IMP	HOSE	67,800	81,100	29/02/2024	355
NT2	HOSE	22,350	32,300	07/02/2024	640
VIB	HOSE	22,700	27,000	07/02/2024	9,843
VHM	HOSE	43,000	63,300	26/01/2024	27,904
MSH	HOSE	44,650	55,900	17/01/2024	318
SIP	HOSE	81,000	83,400	10/01/2024	1,123
KBC	HOSE	33,000	36,000	10/01/2024	1,647
IDC	HNX	57,900	56,000	10/01/2024	2,212
CTG	HOSE	33,500	36,375	10/01/2024	23,247
VCB	HOSE	94,900	87,329	10/01/2024	37,497
BID	HOSE	50,800	55,870	10/01/2024	25,522
TCB	HOSE	45,500	45,148	10/01/2024	22,796
MBB	HOSE	23,500	29,592	10/01/2024	23,926
TPB	HOSE	18,250	24,130	10/01/2024	7,508
OCB	HOSE	14,400	19,164	10/01/2024	4,880
ACB	HOSE	27,150	31,952	10/01/2024	18,261
VPB	HOSE	19,400	25,603	10/01/2024	16,420
STB	HOSE	29,000	34,494	10/01/2024	9,865
LPB	HOSE	17,350	18,389	10/01/2024	4,731
SHB	HOSE	11,100	16,146	10/01/2024	10,044
MWG	HOSE	50,000	61,600	10/01/2024	2,325
FRT	HOSE	142,900	119,200	10/01/2024	305
DGW	HOSE	61,200	55,300	10/01/2024	665
PNJ	HOSE	95,500	101,000	10/01/2024	2,357
VNM	HOSE	67,000	77,500	10/01/2024	10,402
SAB	HOSE	55,300	83,600	10/01/2024	5,162
HPG	HOSE	29,600	31,200	10/01/2024	15,721
VHC	HOSE	73,700	87,700	10/01/2024	1,218
FMC	HOSE	50,100	59,400	10/01/2024	318
ANV	HOSE	32,350	39,100	10/01/2024	261
TCM	HOSE	44,000	54,700	10/01/2024	221
GEG	HOSE	13,700	18,000	10/01/2024	227
GAS	HOSE	79,800	87,300	10/01/2024	12,352
PLX	HOSE	37,050	42,300	10/01/2024	4,395
PVD	HOSE	32,900	29,100	10/01/2024	816
PVS	HNX	42,000	40,300	10/01/2024	1,136
NLG	HOSE	43,150	40,600	10/01/2024	631
VRE	HOSE	23,600	37,700	10/01/2024	4,252

資料來源: PHS 收集

*若除權交易日發生在報告日後將影響目標價

分析師認證

這份報告由 Pham Quang Chuong - 富鑫證券股份公司研究員製作。負責籌備本研究報告之全部或部份內容之研究分析師、策略分析師、研究人員以茲聲明，任何研究分析師、策略分析師、研究人員在於本研究報告所提出之觀點，皆精確反映出其對於該發行機構與證券之個人意見。各研究分析師、策略分析師、研究人員均保證，其報酬在過去與未來，絕對沒有任何一部分是直接或間接與研究分析師、策略分析師、研究人員在此研究報告中所呈現之特定推薦或觀點有關。

評等指標定義

加碼= 預估其未來之潛在上漲空間大於10%。

觀望= 預估其未來之潛在漲跌空間將在下上10%之間。

減碼= 預估其未來之潛在下跌空間大於10%。

未評等= 本股票並不在富鑫證券之評等涵蓋範圍，或者尚未上市。

績效表現根據12個月的總回報(包含股息)所評定。

富鑫證券股份公司

地址：21st Floor, Phu My Hung Building, 08 Hoang Van Thai Street, Tan Phu Ward, District 7, HCMC.

電話號碼：(84-28) 5 413 5479

客服專線：(84-28) 1900 25 23 58

傳真號碼：+84 28 5413 5473

胡志明市

富美興交易室

地址：Ground Floor, CR2-08, 107 Ton Dat Tien, Tan Phu Ward, District 7, Ho Chi Minh City

電話號碼：(84-28) 5 413 5478

傳真號碼：+84 28 5413 5473

Tan Binh 分行

地址：Park Legend Building, 251 Hoang Van Thu Street, Ward 2, Tan Binh District, HCMC

電話號碼：(84-28) 3813 2401

傳真號碼：(84-28) 3813 2415

第三郡分行

地址：4th & 5th Floor, D&D Tower, 458 Nguyen Thi Minh Khai, Ward 2, District 3, HCMC

電話號碼：(84-28) 382 08068

傳真號碼：(84-28) 3820 8206

第一郡分行

地址：Room 1003A, 10th Floor, No. 81-83-83B-85 Ham Nghi Street, Nguyen Thai Binh Ward, District 1, HCMC

電話號碼：(84-28) 3 535 6060

傳真號碼：(84-28) 3 535 2912

河內市

Ha Noi 分行

地址：5th Floor, Vinafor Building, No.127 Lo Duc, Dong Mac Ward, Hai Ba Trung District, Ha Noi

電話號碼：(84-24) 3 933 4566

傳真號碼：(84-24) 3 933 4820

Thanh Xuan 分行

地址：5th Floor, UDIC Complex Building, N04 Hoang Dao Thuy, Trung Hoa Ward, Cau Giay District, Ha Noi

電話號碼：(84-24) 6 250 9999

傳真號碼：(84-24) 6 250 6666

海防市

海防分行

地址：2nd Floor, Eliteco Building No.18 Tran Hung Dao, Hoang Van Thu Ward, Hong Bang District, Hai Phong

電話號碼：(84-225) 384 1810

傳真號碼：(84-225) 384 1801