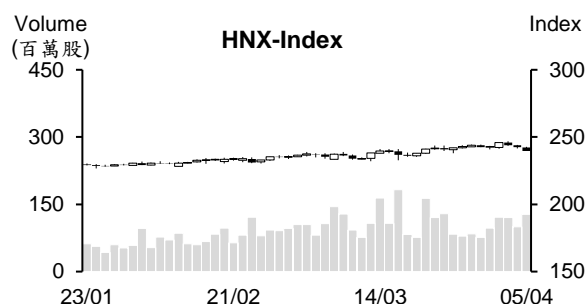
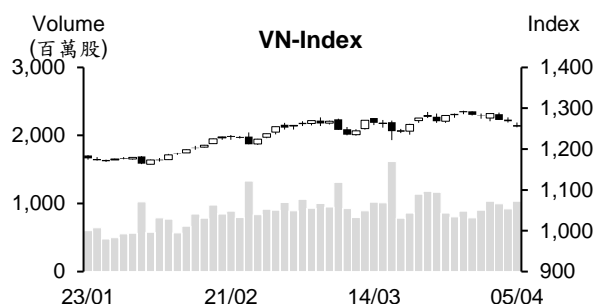


越股行情

05/04/2024	HOSE		VN30		HNX	
收盤價	1,255.11	-1.04%	1,257.78	-0.78%	239.68	-1.14%
成交股數(百萬股)	1,075.77	9.63%	268.40	-0.55%	131.99	26.63%
撮合股數(百萬股)	1,035.18	12.28%	258.34	-0.36%	127.48	27.97%
與最近 20 日的平均水位相比	980.29	5.60%	265.68	-2.76%	109.57	16.34%
成交值(十億越盾)	25,203	5.57%	8,839	-1.79%	2,768	19.55%
撮合成交值(十億越盾)	24,322	7.44%	8,510	-0.90%	2,669	20.42%
與最近 20 日之平均比較	24,232	0.37%	8,791	-3.19%	2,336	14.26%
上漲家數	116	21%	2	7%	61	26%
下跌家數	381	69%	26	87%	106	46%
持平家數	57	10%	2	7%	65	28%



市場概況

VN 指數連續三個交易日下跌。指數以黑盤開出後持續走低。午盤盤初，指數在受到 NVL、HVN、HAG 及 VPB 大幅上揚之帶動下已回升至平盤價位附近。可惜，盤末賣壓再度出籠，使指數最終以逼近當天最低點作收。量能擴增至高出最近二十日平均成交量。外資在連續多天減碼後最近兩個交易日已呈現加碼。

技術分析

VN 指數持續下跌，量能擴增高出最近二十日平均成交量。由於指數跌破 MA20，以及-DI 向上與+DI 交叉，顯示短線盤勢面臨修正壓力上升。另外，平滑異同移動平均線 (MACD) 與相對強弱指標 (RSI) 同步下降，預期指數可能持續面臨修正壓力，1,234 點 (MA50) 為目前指數的支撐；河內部分，HNX 指數亦回落至 MA20 均線之下，量能同步擴增，這意味著短線盤勢可能仍面臨修正壓力，235 點 (MA50) 為短線指數的支撐。整體而言，盤勢可能持續修正，操作上建議投資人可考慮調降投資部位，基本面佳、獲利成長及吸引資金之股票為投資標的。

建議股名單: DPM、VCG、PC1、DGW (減碼) – HDG、NKG (停損)

(請參考第 2 頁)

當日調整股名單

次號	股票代碼	評等	評等日	現時價格	買入區間	持股表現	目標價	預期獲利	停損價	預期損失	備註
1	DPM	減碼	08/04/24	35.4	35.4	0%	40.3	13.8%	33.6	-5.1%	趨勢轉弱
2	VCG	減碼	08/04/24	24.80	25.55	-2.9%	29.4	15.1%	24	-6.1%	趨勢轉弱
3	PC1	減碼	08/04/24	27.7	28.6	-3%	34.3	20.1%	27.5	-3.7%	趨勢轉弱
4	DGW	減碼	08/04/24	63.8	67.4	-5.3%	76	12.8%	63	-6.5%	趨勢轉弱
5	NKG	停損	08/04/24	24.45	26	-6.0%	29	11.5%	24.5	-5.8%	到停損點
6	HDG	停損	08/04/24	28.5	29.95	-4.8%	33.4	11.5%	28.7	-4%	到停損點

投資組合部位

次號	股票代碼	評等	評等日	現時價格	買入區間	持股表現	目標價	預期獲利	停損價	預期損失	備註
1	OIL	加碼	08/01/24	10.04	10.2	-1.5%	11.6	13.7%	9.6	-5.9%	
2	DHG	加碼	23/01/24	115.4	106.1	8.8%	122	15.0%	100	-6%	
3	IJC	加碼	14/03/24	14.9	15.5	-3.9%	18	16.1%	14.6	-6%	
4	SSI	加碼	18/03/24	36.80	37.8	-2.6%	41.5	9.8%	35.9	-5%	
5	CEO	加碼	21/03/24	22.90	22.6	1.3%	25.5	12.8%	21.4	-5%	
6	NLG	加碼	22/03/24	43.70	43.3	0.9%	50	15%	40.8	-6%	
7	SHB	加碼	27/03/24	11.15	11.5	-3.0%	12.5	9%	11	-4%	
8	ACB	加碼	28/03/24	27.15	28	-3.0%	31.5	13%	26.7	-5%	
9	LHG	加碼	29/03/24	36.35	36.6	-0.7%	46	26%	34.1	-7%	
10	DXP	加碼	29/03/24	13.9	14.3	-2.8%	17	19%	13.4	-6%	
11	PLC	加碼	02/04/24	33.7	34.4	-2.0%	37.7	10%	32.5	-6%	
12	QNS	加碼	02/04/24	48.726	49.2	-1.0%	54	10%	47.7	-3%	
13	CTI	加碼	04/04/24	15.8	16.2	-2.5%	17.9	10%	15.4	-5%	

越南訊息

HSBC 將 2024 年 GDP 成長的預期維持在 6%，預期越南國家銀行 (SBV) 將維持目前貨幣政策至 2025 年

雖然第一季 GDP 成長低於預期，但 HSBC 將 2024 年 GDP 成長的預期維持在 6%。另外，HSBC 預期今年通膨約 3.9%，低於 SBV 訂定的通膨上限。HSBC 預期 SBV 將不會放鬆貨幣政策且預期從今至 2025 年 SBV 將政策利率維持在 4.5%。

同業拆款利率大幅上升

據越南國家銀行 (SBV) 公佈的最新數據顯示，同業隔夜年拆款利率已連續五個交易日上漲。4 月 3 日隔夜年拆款利率由 3 月 28 日的 0.28% 上漲至 4.59%，為 2023 年 5 月中旬以來之最高。僅在 1 周拆款利率已上漲近 15 倍。另外，1 周、2 周、2 個月及 3 個月期限之年拆款利率亦分別由 1.56%、2.04%、2.36% 及 3.1% 上漲至 4.71%、4.47%、4.3% 及 4.07%。

銀行間拆款利率大幅上升顯示在 SBV 收回資金，加上第一季底和第二季資金需求回升下，銀行流動性不是很充沛。

銀行美元價格在升溫後開始下跌

據 4 月 5 日上午越南國家銀行 (SBV) 之公佈，中心匯率為 1 美元 24,038 越南盾，連續三個交易日維持在高水位。然銀行的美元價格已開始降溫。Vietcombank 及 Eximbank 的匯率分別下跌 20 越盾及 40 越盾至 24,700-25,110 越盾及 24,810-25,120 越盾，Sacombank 的匯率為 24,805 -25,105 越盾。

然黑市的美元價格持續上漲。4 月 5 日上午匯率約上漲 15 越盾至 25,445-25,525 越盾。然相較於前幾周的高水位 (25,600 越盾)，黑市匯率有降溫。

資料來源：Cafef、Vietstock

上市公司訊息

Vinamilk 計劃營收將創下歷史新高，預期支付的股息金額將為 8 兆多越盾

據越南牛奶股份公司-Vinamilk (VNM) 剛公佈有關將於 4 月 25 日召開 2024 年股東大會之相關文件顯示，公司計畫 2024 年營收及稅後盈餘將分別將增長 4.4%及 4%至 63.163 兆越盾及 9.376 兆越盾之計劃。若達成計劃，VNM 營收將高出 2021 年歷史新高且連續兩年營收維持增長。

2023 年 VNM 營收略微成長至 60.479 兆越盾 (達成年度計劃的逾 95%)、稅後盈餘亦擴增 5% 至 9.019 兆越盾 (較年度計劃高出 5%)。依去年經營結果，董事會計畫 2023 年現金股比率將為 38.5%。公司已支付 6.061 兆越盾來發放三次股息 (比率共為 29%)。因此，去年剩下的股息比率為 9.5%。以 20.9 億流通股，公司支付的股息金額將為 1.985 兆越盾。股東名冊之截止日及發放日將由董事會決定，但從 4 月 25 日起，不可晚於 6 個月。

VNM 計畫 2024 年股息比率維持在 38.5% (相當於 2023 年)，支付的股息金額將為 8 兆多越盾，佔 2024 年獲利目標的 95%左右。國家資本投資公司 (SCIC) 為 VNM 最大股東 (持股率為 36%)，預期將收到近 2.9 兆越盾的股息；泰國 F&N 一組股東對 VNM 的持股率為 20.4%，這一組將收到 1.6 兆多越盾的股息；Platinum Victory Pte. Ptd 對 VNM 的持股率為 10.62%，預期這股東將收到近 8,550 億越盾的股息。

Novaland 計劃 2024 年營收將為 13 億美元及獲利將成長 122%

據 No Va 不動產投資集團股份公司 (Novaland, NVL) 公佈有關 2024 年股東大會之相關文件顯示，營收將成長 585%至 32.587 兆越盾 (約 13 億美元)、稅後盈餘將增長 122%至 1.079 兆越盾。公司計劃尚未發放 2024 年股息。

2024 年公司將持續投資及轉交一些專案，包括第一郡的 The Grand Mahattan、同奈的 Aqua City、NovaWorld Phan Thiet、NovaWorld Ho Tram 專案。

另外，Novaland 也將呈上股東有關 ESOP 股發行計畫。發行對象將為董事會成員以及主要員工。發行股數不超過發行時流通股數的 1.5%，每股發行價格將不低於 10,000 越盾。

Masan Group 計劃 2024 年獲利最多將成長 115%、以及發行新股給策略股東

據 Masan 股份公司 (HoSE: MSN) 剛公佈有關 2024 年股東大會之相關文件顯示，公司計劃 2024 年營收將增長 7.3%-15%至 84-90 兆越盾、稅後盈餘將成長 31% - 115%至 2.25-4.02 兆越盾、以及將不發放 2024 年股息。

MSN 計畫將以不低於每股淨值的價格最多發行流通股的 10%給策略股東，預期發行時間為 2024 年或 2025 年股東大會前，其股將受 1-3 年轉讓限制。公司也計劃將以每股 10,000 越盾的價格於 2024 年或 2025 年 4 月前發行 ESOP 股 (最多佔流通股數 0.5%)，。

2023 年 MSN 營收成長近 3%至 78.252 兆越盾、稅後盈餘則萎縮逾 60%至 1.87 兆越盾。依 2023 年結果，公司將未發放 2024 年股息。

資料來源：Cafef

市場統計

撮合統計

推升指數上漲的前五名股票

HOSE				HNX			
股票代碼	收盤價 (越盾)	漲跌 %	影響指數 %	股票代碼	收盤價 (VND)	漲跌 %	影響指數 %
HVN	16,000	6.67%	0.04%	PGS	30,000	7.91%	0.04%
NVL	18,300	4.57%	0.03%	TMB	84,400	6.84%	0.03%
VPB	19,450	0.78%	0.02%	PVC	16,500	5.77%	0.02%
MWG	51,000	0.59%	0.01%	IVS	13,700	4.58%	0.01%
TMS	56,500	4.44%	0.01%	KSF	40,600	0.25%	0.01%

拖累指數的前五名股票

HOSE				HNX			
股票代碼	收盤價 (越盾)	漲跌 %	影響指數 %	股票代碼	收盤價 (越盾)	漲跌 %	影響指數 %
GVR	31,500	-4.83%	-0.13%	SHS	19,800	-2.94%	-0.16%
VCB	94,900	-1.15%	-0.12%	MBS	28,300	-3.74%	-0.15%
BID	50,200	-1.57%	-0.09%	DTK	10,700	-5.31%	-0.13%
TCB	45,200	-1.74%	-0.06%	PVS	42,200	-1.63%	-0.11%
MBB	23,350	-1.89%	-0.05%	VCS	67,000	-1.76%	-0.06%

前五名成交量

HOSE				HNX			
股票代碼	收盤價 (越盾)	漲跌 %	成交量 (股)	股票代碼	收盤價 (越盾)	漲跌 %	成交量 (千股)
NVL	18,300	4.57%	108,010,258	SHS	19,800	-2.94%	27,480,207
VIX	19,300	-3.98%	51,531,113	CEO	22,900	-2.14%	18,091,771
SSI	36,800	-2.26%	31,254,248	PVS	42,200	-1.63%	13,052,226
GEX	23,450	-3.10%	26,079,221	PVC	16,500	5.77%	11,079,959
STB	29,600	-0.34%	25,462,352	MBS	28,300	-3.74%	4,659,266

前五名成交值

HOSE				HNX			
股票代碼	收盤價 (越盾)	漲跌 %	成交值 (十億越盾)	股票代碼	收盤價 (越盾)	漲跌 %	成交值 (十億越盾)
NVL	18,300	4.57%	1,955.1	PVS	42,200	-1.63%	567.2
SSI	36,800	-2.26%	1,157.6	SHS	19,800	-2.94%	550.2
VIX	19,300	-3.98%	1,008.0	CEO	22,900	-2.14%	419.1
DIG	32,000	-0.62%	803.8	PVC	16,500	5.77%	184.1
STB	29,600	-0.34%	751.3	MBS	28,300	-3.74%	134.3

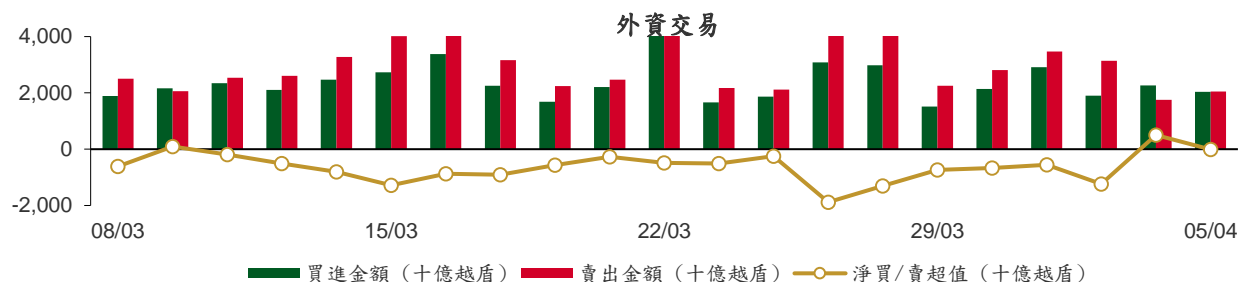
議價交易

前五名股

HOSE			HNX		
股票代碼	成交量 (股)	成交值 (十億越盾)	股票代碼	成交量 (股)	成交值 (十億越盾)
FUESSVFL	6,020,000	122.77	HUT	2,560,100	48.64
TCB	2,256,000	102.96	GKM	670,000	22.56
VPB	3,835,000	74.01	IDC	180,000	10.44
MWG	1,277,412	64.25	MAC	620,000	7.94
SBT	4,425,000	53.99	BCF	170,000	4.45

外資交易行情 (股票)

證交所	買進成交量 (百萬股)	買進金額 (十億越盾)	賣出成交量 (百萬股)	賣出金額 (十億越盾)	淨買/賣成 交易 (百萬股)	淨買/賣超值 (十億越盾)
HOSE	75.15	1,971.34	68.97	1,948.65	6.18	22.69
HNX	2.23	71.66	4.09	102.14	(1.86)	(30.48)
總計	77.38	2,043.01	73.06	2,050.79	4.32	(7.79)



前五名買進

HOSE				HNX			
股票代碼	收盤價 (越盾)	成交量 (股)	成交值 (十億越盾)	股票代碼	收盤價 (越盾)	成交量 (股)	成交值 (十億越盾)
NVL	18,300	13,481,415	244.48	PVS	42,200	701,600	30.22
MWG	51,000	3,854,369	195.05	IDC	58,000	287,500	16.73
STB	29,600	4,175,400	123.13	DTD	28,200	190,300	5.49
VNM	67,900	1,729,600	117.58	BVS	37,000	99,800	3.73
TCB	45,200	2,000,000	92.00	HUT	18,800	164,300	3.09

前五名賣出

HOSE				HNX			
股票代碼	收盤價 (越盾)	成交量 (股)	成交值 (十億越盾)	股票代碼	收盤價 (越盾)	成交量 (股)	成交值 (十億越盾)
VHM	42,950	5,491,646	235.16	PVS	42,200	987,300	43.30
PVD	32,900	3,964,600	133.65	SHS	19,800	803,200	16.08
FUESSVFL	20,500	5,823,700	118.73	CEO	22,900	421,400	9.73
TCB	45,200	2,000,000	92.00	IVS	13,700	621,100	8.42
STB	29,600	2,655,200	78.18	TNG	21,900	173,900	3.89

前五名淨買超

HOSE				HNX			
股票代碼	收盤價 (越盾)	淨買超股數 (股)	淨買超值 (十億越盾)	股票代碼	收盤價 (越盾)	淨買超股數 (股)	淨買超值 (十億越盾)
NVL	18,300	12,354,330	224.22	IDC	58,000	277,000	16.12
MWG	51,000	2,383,618	120.95	DTD	28,200	137,700	4.00
CTG	33,200	1,924,789	64.26	BVS	37,000	93,800	3.51
SBT	12,350	4,536,100	55.39	HUT	18,800	164,300	3.09
VNM	67,900	685,074	46.59	LAS	21,900	65,100	1.45

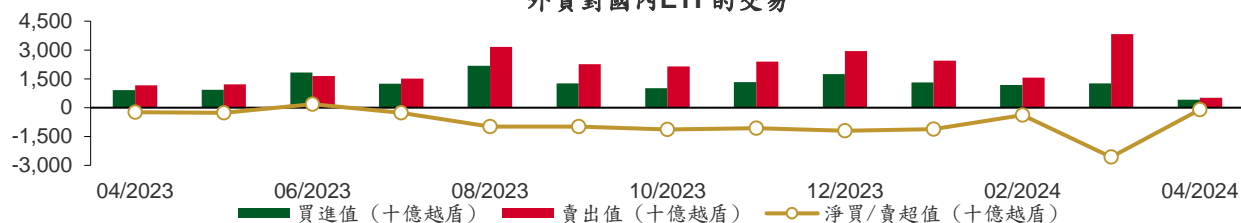
前五名淨賣超

HOSE				HNX			
股票代碼	收盤價 (越盾)	淨賣超股數 (股)	淨賣超值 (十億越盾)	股票代碼	收盤價 (越盾)	淨賣超股數 (股)	淨賣超值 (十億越盾)
VHM	42,950	(5,325,846)	(228.09)	SHS	19,800	(793,300)	(15.89)
PVD	32,900	(3,306,200)	(111.44)	PVS	42,200	(285,700)	(13.08)
FUESSVFL	20,500	(5,161,900)	(105.14)	CEO	22,900	(391,700)	(9.04)
DIG	32,000	(1,342,400)	(43.43)	IVS	13,700	(606,900)	(8.23)
HCM	28,200	(1,479,870)	(42.88)	MBS	28,300	(127,500)	(3.70)

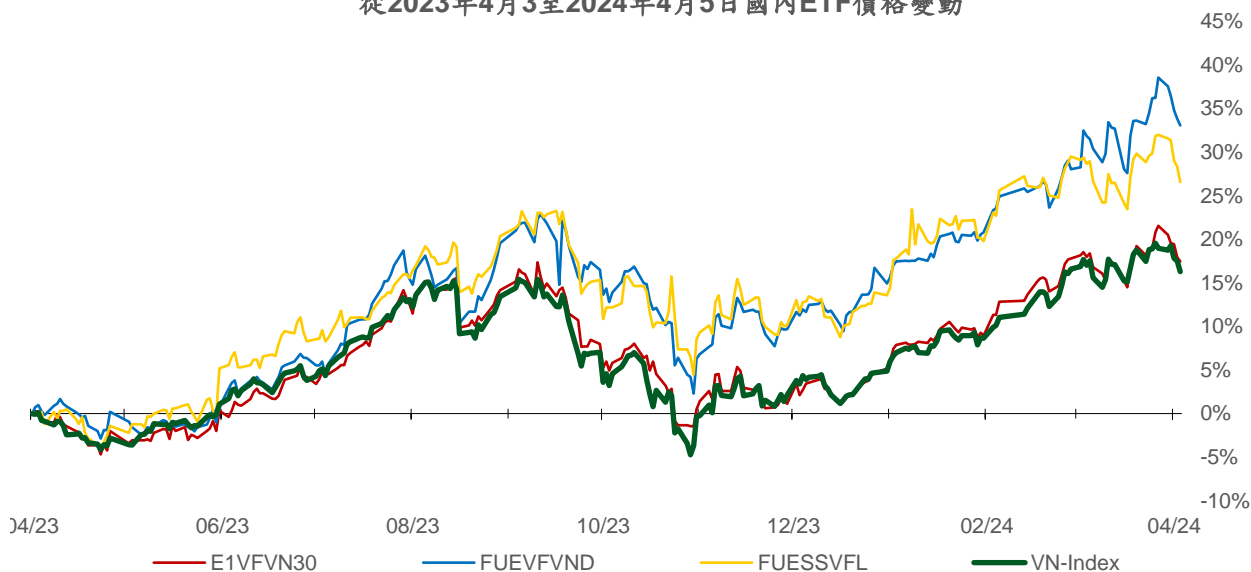
ETF 交易

價格統計					外資交易			
ETF 代碼	收盤價 (越盾)	漲跌 (%)	成交量 (股)	成交值 (十億越盾)	ETF 代碼	買進金額 (十億越盾)	賣出金額 (十億越盾)	淨買/賣超值 (十億越盾)
E1VFN30	21,810	-0.4%	572,807	12.46	E1VFN30	5.63	4.71	0.92
FUEMAV30	14,930	-0.8%	95,600	1.43	FUEMAV30	1.42	0.01	1.41
FUESSV30	15,520	-0.5%	20,500	0.32	FUESSV30	0.00	0.30	(0.30)
FUESSV50	18,850	-1.2%	25,000	0.47	FUESSV50	0.33	0.12	0.22
FUESSVFL	20,500	-1.4%	6,491,910	132.45	FUESSVFL	13.59	118.73	(105.14)
FUEVFVND	30,140	-0.6%	625,304	18.79	FUEVFVND	13.16	0.61	12.54
FUEVN100	16,920	-1.1%	176,714	3.00	FUEVN100	0.95	1.49	(0.54)
FUEIP100	7,600	-0.9%	1,025	0.01	FUEIP100	0.01	0.00	0.01
FUEKIV30	8,310	-2.2%	16,400	0.14	FUEKIV30	0.03	0.13	(0.10)
FUEDCMID	11,800	0.0%	39,100	0.46	FUEDCMID	0.18	0.35	(0.17)
FUEKIVFS	12,010	-1.6%	100	0.00	FUEKIVFS	0.00	0.00	0.00
FUEMAVND	12,760	-0.6%	227,900	2.88	FUEMAVND	2.88	0.03	2.85
FUEFCV50	12,160	0.0%	5,501	0.07	FUEFCV50	0.00	0.00	0.00
FUEBFVND	12,510	0.0%	0	0.00	FUEBFVND	0.00	0.00	0.00
總計			8,297,861	172.47	總計	38.17	126.48	(88.30)

外資對國內ETF的交易



從2023年4月3日至2024年4月5日國內ETF價格變動



權證資訊

權證代碼 (*)	收盤價 (越盾)	漲跌 (%)	成交量	到期的 天數	標的股票 之價格 (越盾)	權證理 論價格 (越盾) (**)	與收盤價 的差異 (越盾)	履約價 格(越盾)	行使 比例 n:1	最後交易日
CACB2304	2,050	-2.8%	30,160	171	27,150	1,592	(458)	23,000	3.0	23/09/2024
CACB2305	900	-6.3%	23,560	185	27,150	678	(222)	24,000	6.0	07/10/2024
CACB2306	1,950	-6.3%	74,660	104	27,150	1,796	(154)	22,000	3.0	18/07/2024
CACB2307	700	-2.8%	76,780	136	27,150	514	(186)	25,000	6.0	19/08/2024
CACB2401	1,710	-10.9%	2,070	73	27,150	1,332	(378)	25,000	2.0	17/06/2024
CFPT2305	4,800	-2.4%	220	10	113,700	4,701	(99)	67,210	9.9	15/04/2024
CFPT2309	4,430	1.6%	410	27	113,700	4,278	(152)	80,060	7.9	02/05/2024
CFPT2310	4,180	1.0%	5,160	118	113,700	3,786	(394)	84,510	7.9	01/08/2024
CFPT2313	2,070	-3.3%	18,280	124	113,700	1,557	(513)	100,000	10.0	07/08/2024
CFPT2314	2,770	0.4%	26,580	277	113,700	1,819	(951)	100,000	10.0	07/01/2025
CFPT2315	4,250	-2.1%	20	17	113,700	4,225	(25)	80,000	8.0	22/04/2024
CFPT2316	3,330	-2.1%	42,910	104	113,700	3,230	(100)	82,000	10.0	18/07/2024
CFPT2317	1,580	-6.5%	44,730	228	113,700	1,109	(471)	101,000	15.0	19/11/2024
CFPT2318	2,470	-4.3%	9,220	97	113,700	1,994	(476)	99,000	8.0	11/07/2024
CHDB2306	1,500	0.0%	8,170	80	23,350	1,197	(303)	19,340	3.5	24/06/2024
CHPG2309	2,030	-0.5%	60,710	47	29,450	1,890	(140)	24,000	3.0	22/05/2024
CHPG2315	1,670	-0.6%	20	76	29,450	788	(882)	27,780	4.0	20/06/2024
CHPG2316	1,180	-2.5%	1,690	167	29,450	912	(268)	28,890	4.0	19/09/2024
CHPG2319	640	-3.0%	127,420	80	29,450	507	(133)	30,110	4.0	24/06/2024
CHPG2321	1,700	-1.7%	67,440	10	29,450	1,657	(43)	24,500	3.0	15/04/2024
CHPG2322	1,500	-3.2%	24,100	101	29,450	1,184	(316)	30,000	2.0	15/07/2024
CHPG2326	670	-4.3%	124,360	27	29,450	630	(40)	27,500	4.0	02/05/2024
CHPG2328	940	-6.9%	3,800	27	29,450	932	(8)	28,500	2.0	02/05/2024
CHPG2329	1,510	-5.0%	42,550	118	29,450	1,523	13	29,000	2.0	01/08/2024
CHPG2331	810	-1.2%	102,470	185	29,450	712	(98)	28,000	6.0	07/10/2024
CHPG2332	840	-2.3%	35,040	216	29,450	718	(122)	28,500	6.0	07/11/2024
CHPG2333	850	-2.3%	92,070	244	29,450	720	(130)	29,000	6.0	05/12/2024
CHPG2334	670	0.0%	109,500	277	29,450	546	(124)	29,500	8.0	07/01/2025
CHPG2336	620	-29.6%	13,960	27	29,450	526	(94)	28,110	4.0	02/05/2024
CHPG2337	900	0.0%	0	89	29,450	588	(312)	29,670	4.0	03/07/2024
CHPG2338	1,140	-5.8%	4,400	181	29,450	821	(319)	30,000	4.0	03/10/2024
CHPG2339	3,460	-0.9%	200	272	29,450	2,010	(1,450)	30,220	2.0	02/01/2025
CHPG2340	1,840	-3.7%	550	17	29,450	1,504	(336)	25,000	3.0	22/04/2024
CHPG2341	1,310	-0.8%	76,610	104	29,450	1,204	(106)	30,000	2.0	18/07/2024
CHPG2342	890	-3.3%	68,040	228	29,450	706	(184)	24,000	10.0	19/11/2024
CHPG2343	1,110	0.9%	5,060	68	29,450	969	(141)	28,000	3.0	12/06/2024
CHPG2401	680	0.0%	0	73	29,450	524	(156)	31,000	3.0	17/06/2024
CMBB2306	4,790	15.1%	7,090	47	23,350	3,786	(1,004)	16,970	1.7	22/05/2024
CMBB2309	1,190	-7.8%	48,340	27	23,350	1,097	(93)	19,000	4.0	02/05/2024
CMBB2311	2,400	-2.8%	2,040	27	23,350	2,195	(205)	19,000	2.0	02/05/2024
CMBB2312	2,390	-7.4%	18,800	118	23,350	2,129	(261)	19,500	2.0	01/08/2024
CMBB2314	1,200	-5.5%	44,600	124	23,350	970	(230)	20,000	4.0	07/08/2024
CMBB2315	1,520	-4.4%	52,020	277	23,350	1,143	(377)	20,000	4.0	07/01/2025
CMBB2316	690	-6.8%	22,840	27	23,350	538	(152)	18,000	10.0	02/05/2024
CMBB2317	920	-4.2%	60,580	136	23,350	787	(133)	20,000	5.0	19/08/2024
CMBB2318	1,680	-0.6%	9,770	167	23,350	1,433	(247)	18,000	4.0	19/09/2024
CMBB2401	2,230	-0.9%	260	73	23,350	1,810	(420)	20,000	2.0	17/06/2024
CMSN2302	1,750	-5.4%	8,370	47	71,900	1,252	(498)	66,000	6.0	22/05/2024
CMSN2307	370	-14.0%	36,590	80	71,900	163	(207)	83,000	10.0	24/06/2024
CMSN2311	460	-11.5%	18,610	118	71,900	192	(268)	88,500	8.0	01/08/2024
CMSN2313	860	-5.5%	31,660	185	71,900	486	(374)	80,000	10.0	07/10/2024
CMSN2315	170	-52.8%	14,830	27	71,900	38	(132)	82,000	10.0	02/05/2024

本日報由富鑫證券股份有限公司研究部發佈，以上所有資訊乃源自可靠之消息來源，但由於證券市場瞬息萬變且受許多不可預測之因素影響，投資人應審慎投資、自負風險。

CMSN2316	810	-10.0%	3,910	181	71,900	368	(442)	83,980	10.0	03/10/2024
CMSN2317	1,360	-8.1%	15,350	272	71,900	583	(777)	86,870	8.0	02/01/2025
CMWG2305	4,080	7.4%	62,000	47	51,000	3,868	(212)	35,660	4.0	22/05/2024
CMWG2309	320	-37.3%	43,970	27	51,000	239	(81)	54,000	5.0	02/05/2024
CMWG2310	900	-12.6%	50,550	118	51,000	700	(200)	54,500	5.0	01/08/2024
CMWG2312	360	-52.0%	21,200	18	51,000	141	(219)	56,000	3.0	23/04/2024
CMWG2313	1,130	3.7%	123,160	124	51,000	922	(208)	50,000	6.0	07/08/2024
CMWG2314	950	2.2%	180,960	277	51,000	721	(229)	52,000	10.0	07/01/2025
CMWG2315	250	8.7%	7,630	27	51,000	176	(74)	48,890	20.0	02/05/2024
CMWG2316	1,150	-3.4%	63,890	138	51,000	1,143	(7)	48,000	6.0	21/08/2024
CMWG2317	580	-1.7%	20	17	51,000	401	(179)	50,000	6.0	22/04/2024
CMWG2318	1,780	5.3%	86,990	104	51,000	1,713	(67)	42,000	6.0	18/07/2024
CNVL2305	1,300	7.4%	23,220	80	18,300	700	(600)	17,000	4.0	24/06/2024
CPDR2305	3,170	-3.1%	27,620	80	32,200	3,057	(113)	20,220	4.0	24/06/2024
CPOW2306	90	-60.9%	6,020	80	11,250	4	(86)	16,000	2.0	24/06/2024
CPOW2308	40	0.0%	63,530	10	11,250	8	(32)	12,000	5.0	15/04/2024
CPOW2309	50	-77.3%	14,340	40	11,250	2	(48)	14,500	2.0	15/05/2024
CPOW2313	360	-7.7%	26,800	89	11,250	111	(249)	12,890	2.0	03/07/2024
CPOW2314	630	1.6%	34,440	181	11,250	222	(408)	13,110	2.0	03/10/2024
CPOW2315	880	-2.2%	22,790	272	11,250	293	(587)	13,460	2.0	02/01/2025
CSHB2302	250	-3.9%	6,430	27	11,150	79	(171)	12,000	2.0	02/05/2024
CSHB2303	560	1.8%	3,870	88	11,150	191	(369)	12,350	2.0	02/07/2024
CSHB2304	310	-3.1%	6,460	89	11,150	121	(189)	11,670	5.0	03/07/2024
CSHB2305	410	5.1%	30	181	11,150	133	(277)	12,560	5.0	03/10/2024
CSHB2306	1,150	-1.7%	11,630	272	11,150	433	(717)	12,780	2.0	02/01/2025
CSTB2306	950	-3.1%	49,420	47	29,600	808	(142)	30,000	2.0	22/05/2024
CSTB2312	280	-6.7%	87,850	76	29,600	198	(82)	33,330	5.0	20/06/2024
CSTB2313	440	-4.4%	1,350	167	29,600	292	(148)	35,560	5.0	19/09/2024
CSTB2316	200	-35.5%	9,190	80	29,600	99	(101)	36,330	5.0	24/06/2024
CSTB2318	290	-6.5%	10,790	40	29,600	193	(97)	32,000	4.0	15/05/2024
CSTB2319	320	-8.6%	45,710	10	29,600	301	(19)	27,000	9.0	15/04/2024
CSTB2322	320	-8.6%	414,790	27	29,600	296	(24)	30,000	4.0	02/05/2024
CSTB2324	270	-34.2%	6,510	27	29,600	201	(69)	31,000	4.0	02/05/2024
CSTB2325	780	1.3%	37,470	118	29,600	521	(259)	31,500	4.0	01/08/2024
CSTB2326	250	-61.5%	14,010	18	29,600	91	(159)	33,000	2.0	23/04/2024
CSTB2327	410	-2.4%	26,810	124	29,600	331	(79)	32,000	6.0	07/08/2024
CSTB2328	500	-3.9%	140,010	277	29,600	393	(107)	33,000	8.0	07/01/2025
CSTB2330	90	-71.9%	85,760	27	29,600	50	(40)	34,000	4.0	02/05/2024
CSTB2331	260	0.0%	28,340	89	29,600	158	(102)	35,000	5.0	03/07/2024
CSTB2332	450	-6.3%	62,790	181	29,600	303	(147)	35,890	5.0	03/10/2024
CSTB2333	2,160	0.0%	0	272	29,600	1,112	(1,048)	36,110	2.0	02/01/2025
CSTB2334	1,820	1.1%	14,690	138	29,600	1,495	(325)	27,000	3.0	21/08/2024
CSTB2335	540	-15.6%	10	17	29,600	183	(357)	31,000	3.0	22/04/2024
CSTB2336	260	-10.3%	77,080	42	29,600	224	(36)	31,000	5.0	17/05/2024
CSTB2337	1,030	-1.0%	5,650	228	29,600	761	(269)	27,000	7.0	19/11/2024
CSTB2338	1,020	-1.9%	142,320	68	29,600	821	(199)	29,000	3.0	12/06/2024
CSTB2401	450	-25.0%	10	73	29,600	551	101	31,000	3.0	17/06/2024
CTCB2302	7,000	8.7%	1,460	47	45,200	6,096	(904)	27,000	3.0	22/05/2024
CTCB2306	3,350	-5.9%	2,520	27	45,200	3,315	(35)	32,000	4.0	02/05/2024
CTCB2307	3,380	-3.2%	5,150	118	45,200	2,934	(446)	34,000	4.0	01/08/2024
CTCB2309	4,260	-2.7%	3,610	171	45,200	3,755	(505)	35,000	3.0	23/09/2024
CTCB2310	1,600	-6.4%	30,190	185	45,200	1,422	(178)	35,000	8.0	07/10/2024
CTCB2311	4,570	-3.6%	10	17	45,200	4,413	(157)	32,000	3.0	22/04/2024
CTCB2312	4,540	-3.6%	1,030	97	45,200	4,304	(236)	32,600	3.0	11/07/2024
CTCB2401	7,350	0.0%	40	73	45,200	5,728	(1,622)	34,000	2.0	17/06/2024
CTPB2304	340	9.7%	24,400	27	18,200	101	(239)	18,890	4.0	02/05/2024
CTPB2305	470	-4.1%	77,870	89	18,200	199	(271)	19,330	4.0	03/07/2024
CTPB2306	1,450	-3.3%	520	181	18,200	572	(878)	19,890	2.0	03/10/2024
CTPB2401	890	-7.3%	16,590	73	18,200	498	(392)	18,500	2.0	17/06/2024

CVHM2302	290	-48.2%	172,030	47	42,950	126	(164)	50,000	4.0	22/05/2024
CVHM2307	120	-52.0%	7,040	80	42,950	10	(110)	62,670	8.0	24/06/2024
CVHM2311	320	-31.9%	7,930	118	42,950	67	(253)	60,500	5.0	01/08/2024
CVHM2312	90	-74.3%	4,440	27	42,950	3	(87)	56,000	5.0	02/05/2024
CVHM2313	500	-2.0%	19,780	185	42,950	255	(245)	50,000	10.0	07/10/2024
CVHM2315	110	-57.7%	6,660	27	42,950	17	(93)	50,890	8.0	02/05/2024
CVHM2316	320	-8.6%	5,240	89	42,950	120	(200)	51,230	8.0	03/07/2024
CVHM2317	530	-1.9%	13,070	181	42,950	244	(286)	52,350	8.0	03/10/2024
CVHM2318	1,180	-0.8%	3,160	272	42,950	548	(632)	53,460	5.0	02/01/2025
CVHM2319	230	-46.5%	9,350	17	42,950	4	(226)	52,000	5.0	22/04/2024
CVHM2401	1,240	0.0%	6,390	73	42,950	776	(464)	43,000	4.0	17/06/2024
CVIB2302	2,610	-15.0%	2,950	47	22,700	2,623	13	18,610	1.6	22/05/2024
CVIB2304	1,380	-0.7%	5,910	124	22,700	992	(388)	19,440	3.9	07/08/2024
CVIB2305	810	-1.2%	171,190	277	22,700	594	(216)	21,380	5.8	07/01/2025
CVIB2306	3,650	-6.4%	20,400	138	22,700	3,381	(269)	16,520	1.9	21/08/2024
CVIB2307	1,250	-6.0%	9,690	136	22,700	830	(420)	20,410	3.9	19/08/2024
CVIB2401	2,180	-0.9%	4,780	73	22,700	1,478	(702)	20,410	1.9	17/06/2024
CVIC2306	440	29.4%	310	80	47,800	42	(398)	62,220	8.0	24/06/2024
CVIC2308	490	-3.9%	64,200	124	47,800	351	(139)	50,000	10.0	07/08/2024
CVIC2309	560	-1.8%	56,470	185	47,800	380	(180)	52,000	10.0	07/10/2024
CVIC2312	410	-4.7%	47,930	89	47,800	203	(207)	52,350	10.0	03/07/2024
CVIC2313	650	-3.0%	85,720	181	47,800	326	(324)	53,460	10.0	03/10/2024
CVIC2314	1,890	-2.6%	440	272	47,800	833	(1,057)	54,570	5.0	02/01/2025
CVNM2306	470	-2.1%	17,160	80	67,900	151	(319)	71,710	9.5	24/06/2024
CVNM2308	460	-4.2%	15,250	27	67,900	234	(226)	67,620	7.8	02/05/2024
CVNM2310	380	-2.6%	560	124	67,900	68	(312)	78,400	9.8	07/08/2024
CVNM2311	660	-1.5%	278,220	277	67,900	211	(449)	78,400	9.8	07/01/2025
CVNM2313	60	-77.8%	610	27	67,900	0	(60)	82,300	9.8	02/05/2024
CVNM2314	630	1.6%	25,030	181	67,900	54	(576)	85,150	7.8	03/10/2024
CVNM2315	2,110	0.5%	500	272	67,900	190	(1,920)	87,110	3.9	02/01/2025
CVNM2316	860	0.0%	0	17	67,900	449	(411)	63,700	9.8	22/04/2024
CVPB2305	770	-3.8%	228,800	10	19,450	796	26	17,160	2.9	15/04/2024
CVPB2309	70	-68.2%	124,100	27	19,450	41	(29)	21,450	3.8	02/05/2024
CVPB2311	570	5.6%	6,260	27	19,450	373	(197)	19,540	1.9	02/05/2024
CVPB2312	930	1.1%	23,970	118	19,450	701	(229)	20,020	1.9	01/08/2024
CVPB2314	240	4.4%	131,960	124	19,450	140	(100)	22,880	3.8	07/08/2024
CVPB2315	310	0.0%	67,790	277	19,450	201	(109)	23,350	5.7	07/01/2025
CVPB2316	90	-10.0%	10,870	27	19,450	13	(77)	22,360	4.8	02/05/2024
CVPB2317	230	-8.0%	20	89	19,450	90	(140)	22,880	3.8	03/07/2024
CVPB2318	470	0.0%	7,430	181	19,450	186	(284)	23,420	3.8	03/10/2024
CVPB2319	1,500	-18.0%	1,000	272	19,450	521	(979)	23,950	1.9	02/01/2025
CVPB2320	260	-21.2%	3,140	17	19,450	46	(214)	20,970	2.9	22/04/2024
CVPB2321	510	0.0%	4,310	136	19,450	356	(154)	18,000	7.0	19/08/2024
CVPB2322	530	-3.6%	12,910	167	19,450	413	(117)	20,000	4.0	19/09/2024
CVRE2303	680	-2.9%	20,980	47	24,700	411	(269)	25,000	3.0	22/05/2024
CVRE2308	200	-31.0%	1,240	80	24,700	42	(158)	31,330	5.0	24/06/2024
CVRE2312	140	-57.6%	29,860	27	24,700	54	(86)	27,500	4.0	02/05/2024
CVRE2313	370	-22.9%	103,990	118	24,700	173	(197)	29,500	4.0	01/08/2024
CVRE2315	290	3.6%	111,370	185	24,700	132	(158)	30,000	8.0	07/10/2024
CVRE2317	50	-80.0%	10,870	27	24,700	9	(41)	30,000	4.0	02/05/2024
CVRE2318	260	-3.7%	1,100	89	24,700	73	(187)	31,000	4.0	03/07/2024
CVRE2319	470	-2.1%	62,360	181	24,700	180	(290)	31,780	4.0	03/10/2024
CVRE2320	1,570	-8.2%	1,270	272	24,700	562	(1,008)	32,330	2.0	02/01/2025
CVRE2321	230	-23.3%	16,180	17	24,700	6	(224)	29,000	4.0	22/04/2024
CVRE2322	1,080	-12.9%	13,550	104	24,700	800	(280)	24,000	3.0	18/07/2024
CVRE2323	750	-13.8%	46,280	68	24,700	535	(215)	24,800	3.0	12/06/2024

(*) 歐式交易方式，以現金交易

(**) PHS 採用 Black-Scholes 估價方式

期投資股

股票代碼	證券所	現時價格	目標價*	報告日	預期 2024 年盈利 (十億越盾)
KDH	HOSE	36,500	42,200	3/22/2024	1,198
PVT	HOSE	28,300	34,850	3/20/2024	2,344
MSB	HOSE	14,200	20,700	3/19/2024	5,749
POW	HOSE	11,250	14,500	3/12/2024	1,923
IMP	HOSE	67,300	81,100	2/29/2024	355
NT2	HOSE	23,050	32,300	2/7/2024	640
VIB	HOSE	22,700	27,000	2/7/2024	9,843
VHM	HOSE	42,950	63,300	1/26/2024	27,904
MSH	HOSE	45,750	55,900	1/17/2024	318
SIP	HOSE	84,700	83,400	1/10/2024	1,123
KBC	HOSE	33,000	36,000	1/10/2024	1,647
IDC	HNX	58,000	56,000	1/10/2024	2,212
CTG	HOSE	33,200	36,375	1/10/2024	23,247
VCB	HOSE	94,900	87,329	1/10/2024	37,497
BID	HOSE	50,200	55,870	1/10/2024	25,522
TCB	HOSE	45,200	45,148	1/10/2024	22,796
MBB	HOSE	23,350	29,592	1/10/2024	23,926
TPB	HOSE	18,200	24,130	1/10/2024	7,508
OCB	HOSE	14,400	19,164	1/10/2024	4,880
ACB	HOSE	27,150	31,952	1/10/2024	18,261
VPB	HOSE	19,450	25,603	1/10/2024	16,420
STB	HOSE	29,600	34,494	1/10/2024	9,865
LPB	HOSE	17,100	18,389	1/10/2024	4,731
SHB	HOSE	11,150	16,146	1/10/2024	10,044
MWG	HOSE	51,000	61,600	1/10/2024	2,325
FRT	HOSE	148,000	119,200	1/10/2024	305
DGW	HOSE	63,800	55,300	1/10/2024	665
PNJ	HOSE	96,900	101,000	1/10/2024	2,357
VNM	HOSE	67,900	77,500	1/10/2024	10,402
SAB	HOSE	56,100	83,600	1/10/2024	5,162
HPG	HOSE	29,450	31,200	1/10/2024	15,721
VHC	HOSE	73,900	87,700	1/10/2024	1,218
FMC	HOSE	50,000	59,400	1/10/2024	318
ANV	HOSE	34,000	39,100	1/10/2024	261
STK	HOSE	31,500	36,700	1/10/2024	137
TCM	HOSE	44,000	54,700	1/10/2024	221
GEG	HOSE	13,900	18,000	1/10/2024	227
GAS	HOSE	80,900	87,300	1/10/2024	12,352
BSR	UPCOM	19,990	20,500	1/10/2024	5,677
PLX	HOSE	37,150	42,300	1/10/2024	4,395
PVD	HOSE	32,900	29,100	1/10/2024	816
PVS	HNX	42,200	40,300	1/10/2024	1,136
NLG	HOSE	43,700	40,600	1/10/2024	631
VRE	HOSE	24,700	37,700	1/10/2024	4,252

資料來源: PHS 收集

*若除權交易日發生在報告日後將影響目標價

分析師認證

這份報告由 Pham Quang Chuong - 富鑫證券股份公司研究員製作。負責籌備本研究報告之全部或部份內容之研究分析師、策略分析師、研究人員以茲聲明，任何研究分析師、策略分析師、研究人員在於本研究報告所提出之觀點，皆精確反映出其對於該發行機構與證券之個人意見。各研究分析師、策略分析師、研究人員均保證，其報酬在過去與未來，絕對沒有任何一部分是直接或間接與研究分析師、策略分析師、研究人員在此研究報告中所呈現之特定推薦或觀點有關。

評等指標定義

加碼= 預估其未來之潛在上漲空間大於10%。

觀望= 預估其未來之潛在漲跌空間將在下上10%之間。

減碼= 預估其未來之潛在下跌空間大於10%。

未評等= 本股票並不在富鑫證券之評等涵蓋範圍，或者尚未上市。

績效表現根據12個月的總回報(包含股息)所評定。

富鑫證券股份公司

地址：21st Floor, Phu My Hung Building, 08 Hoang Van Thai Street, Tan Phu Ward, District 7, HCMC.

電話號碼：(84-28) 5 413 5479

客服專線：(84-28) 1900 25 23 58

傳真號碼：+84 28 5413 5473

胡志明市

富美興交易室

地址：Ground Floor, CR2-08, 107 Ton Dat Tien, Tan Phu Ward, District 7, Ho Chi Minh City

電話號碼：(84-28) 5 413 5478

傳真號碼：+84 28 5413 5473

Tan Binh 分行

地址：Park Legend Building, 251 Hoang Van Thu Street, Ward 2, Tan Binh District, HCMC

電話號碼：(84-28) 3813 2401

傳真號碼：(84-28) 3813 2415

第三郡分行

地址：4th & 5th Floor, D&D Tower, 458 Nguyen Thi Minh Khai, Ward 2, District 3, HCMC

電話號碼：(84-28) 382 08068

傳真號碼：(84-28) 3820 8206

第一郡分行

地址：Room 1003A, 10th Floor, No. 81-83-83B-85 Ham Nghi Street, Nguyen Thai Binh Ward, District 1, HCMC

電話號碼：(84-28) 3 535 6060

傳真號碼：(84-28) 3 535 2912

河內市

Ha Noi 分行

地址：5th Floor, Vinafor Building, No.127 Lo Duc, Dong Mac Ward, Hai Ba Trung District, Ha Noi

電話號碼：(84-24) 3 933 4566

傳真號碼：(84-24) 3 933 4820

Thanh Xuan 分行

地址：5th Floor, UDIC Complex Building, N04 Hoang Dao Thuy, Trung Hoa Ward, Cau Giay District, Ha Noi

電話號碼：(84-24) 6 250 9999

傳真號碼：(84-24) 6 250 6666

海防市

海防分行

地址：2nd Floor, Eliteco Building No.18 Tran Hung Dao, Hoang Van Thu Ward, Hong Bang District, Hai Phong

電話號碼：(84-225) 384 1810

傳真號碼：(84-225) 384 1801